



ÅRSREGNSKAPET FOR REGNSKAPSÅRET 2021 - GENERELL INFORMASJON

Enheten

Organisasjonsnummer: 939 276 300
Organisasjonsform: Aksjeselskap
Foretaksnavn: Treschow-Fritzøe AS
Forretningsadresse: Sanden 1
3264 LARVIK

Regnskapsår

Årsregnskapets periode: 01.01.2021 - 31.12.2021

Konsern

Morselskap i konsern: Ja
Konsernregnskap lagt ved: Nei

Regnskapsregler

Regler for små foretak benyttet: Ja
Benyttet ved utarbeidelsen av årsregnskapet til selskapet: Regnskapslovens alminnelige regler

Årsregnskapet fastsatt av kompetent organ

Bekreftet av representant for selskapet: Dag Jakob Opedal
Dato for fastsettelse av årsregnskapet: 20.06.2022

Grunnlag for avgivelse

År 2021: Årsregnskapet er elektronisk innlevert
År 2020: Tall er hentet fra elektronisk innlevert årsregnskap fra 2021

Det er ikke krav til at årsregnskapet m.v. som sendes til Regnskapsregisteret er undertegnet. Kontrollen på at dette er utført ligger hos revisor/enhetens øverste organ. Sikkerheten ivaretas ved at innsender har rolle/rettighet for innsending av årsregnskapet via Altinn, og ved at det bekreftes at årsregnskapet er fastsatt av kompetent organ.

Brønnøysundregistrene, 16.08.2023



Resultatregnskap

Beløp i: NOK	Note	2021	2020
RESULTATREGNSKAP			
Inntekter			
Salgsinntekt		3 627 294	3 573 747
Annen driftsinntekt		1 741 395	338 194
Sum inntekter		5 368 689	3 911 941
Kostnader			
Lønnskostnad		33 324 303	23 079 110
Avskrivning		4 324 407	552 000
Annen driftskostnad		15 067 188	13 636 849
Sum kostnader		52 715 898	37 267 959
Driftsresultat		-47 347 209	-33 356 018
Finansinntekter og finanskostnader			
Inntekt på investering i datterselskap og tilknyttet selskap		250 647 826	113 161 237
Annen renteinntekt		4 693 560	9 515 313
Annen finansinntekt		116 648 063	103 107 036
Verdiøkning finansielle instrumenter vurdert til virkelig verdi		23 067 907	
Sum finansinntekter		395 057 356	225 783 586
Verdireduksjon finansielle instrumenter vurdert til virkelig verdi		14 567 351	
Rentekostnad til foretak i samme konsern		2 057 427	4 488 797
Annen rentekostnad		296 515	1 361 209
Annen finanskostnad		19 424 910	13 316 288
Sum finanskostnader		36 346 203	19 166 294
Netto finans		358 711 153	206 617 292
Ordinært resultat før skattekostnad		311 363 944	173 261 274
Skattekostnad på ordinært resultat		-8 300 346	-8 001 328
Ordinært resultat etter skattekostnad		319 664 290	181 262 602
Årsresultat		319 664 290	181 262 602
Overføringer og disponeringer			



Resultatregnskap

Beløp i: NOK	Note	2021	2020
Overføringer til/fra fond		-134 039 846	-49 603 878
Overføring til/fra annen egenkapital		-185 624 444	-131 658 724
Sum overføringer og disponeringer		-319 664 290	-181 262 602



Balanse

Beløp i: NOK	Note	2021	2020
BALANSE - EIENDELER			
Anleggsmidler			
Immaterielle eiendeler			
Konsesjoner, patenter, lisenser, varemerker o.l.		9 500 000	
Utsatt skattefordel		2 531 737	
Sum immaterielle eiendeler		12 031 737	
Varige driftsmidler			
Tomter, bygninger og annen fast eiendom		1 053 493	1 117 493
Driftsløsøre, inventar, verktøy, kontormaskiner		8 367 700	19 606 258
Sum varige driftsmidler		9 421 193	20 723 751
Finansielle anleggsmidler			
Investering i datterselskap		1 066 394 867	717 908 275
Investeringer i tilknyttet selskap		207 739 126	264 531 522
Investeringer i aksjer og andeler		19 963 573	7 682 251
Andre fordringer		95 781 384	113 995 031
Sum finansielle anleggsmidler		1 389 878 950	1 104 117 079
Sum anleggsmidler		1 411 331 880	1 124 840 830
Omløpsmidler			
Varer			
Fordringer			
Kundefordringer		493 748	120 969
Andre fordringer		206 807 284	4 620 528
Konsernfordringer		194 647 731	123 177 745
Sum fordringer		401 948 763	127 919 242
Investeringer			
Markedsbaserte obligasjoner		230 648 595	106 299 495
Sum investeringer		230 648 595	106 299 495
Bankinnskudd, kontanter og lignende			
Bankinnskudd, kontanter og lignende		132 204 917	287 290 631



Balanse

Beløp i: NOK	Note	2021	2020
Sum bankinnskudd, kontanter og lignende		132 204 917	287 290 631
Sum omløpsmidler		764 802 275	521 509 368
SUM EIENDELER		2 176 134 155	1 646 350 198

BALANSE - EGENKAPITAL OG GJELD

Egenkapital

Innskutt egenkapital

Aksjekapital	302 210 000	302 210 000
Annen innskutt egenkapital	1 932 479	1 932 479
Sum innskutt egenkapital	304 142 479	304 142 479

Opptjent egenkapital

Fond	345 912 035	211 872 189
Annen egenkapital	713 728 596	553 866 090
Sum opptjent egenkapital	1 059 640 631	765 738 279

Sum egenkapital

1 363 783 110 **1 069 880 758**

Gjeld

Langsiktig gjeld

Pensjonsforpliktelser	11 527 165	11 391 231
Utsatt skatt		572 265
Andre avsetninger for forpliktelser	4 179 977	4 179 977
Sum avsetninger for forpliktelser	15 707 142	16 143 473

Annen langsiktig gjeld

Øvrig langsiktig gjeld	104 488 797	104 488 797
Sum annen langsiktig gjeld	104 488 797	104 488 797

Sum langsiktig gjeld

120 195 939 **120 632 270**

Kortsiktig gjeld

Gjeld til kredittinstitusjoner	103 182 538	10 247 259
Leverandørgjeld	4 064 050	684 210
Betalbar skatt		2 930 495



Balanse

Beløp i: NOK	Note	2021	2020
Skyldige offentlige avgifter		3 823 928	2 217 844
Annen kortsiktig gjeld		581 084 590	439 757 362
Sum kortsiktig gjeld		692 155 106	455 837 170
Sum gjeld		812 351 045	576 469 440
SUM EGENKAPITAL OG GJELD		2 176 134 155	1 646 350 198



Brønnøysundregistrene

ÅRSREGNSKAP FOR REGNSKAPSÅRET 2021 - GENERELL INFORMASJON

Journalnummer: 2022 865804

Enheten

Organisasjonsnummer: 939 276 300
Organisasjonsform: Aksjeselskap
Foretaksnavn: Treschow-Fritzøe AS
Forretningsadresse: Sanden 1
3264 LARVIK

Regnskapsår

Årsregnskapets periode: 01.01.2021 - 31.12.2021

Konsern

Morselskap i konsern: Ja
Konsernregnskap lagt ved: Nei

Regnskapsregler

Regler for små foretak benyttet: Ja
Benyttet ved utarbeidelsen av
årsregnskapet til selskapet: Regnskapslovens alminnelige regler

Årsregnskapet fastsatt av kompetent organ

Bekreftet av representant for selskapet: Dag Jakob Opedal
Dato for fastsettelse av årsregnskapet: 20.06.2022

Revisjon

Årsregnskapet er utarbeidet av ekstern
autorisert regnskapsfører: Ja
Ekstern autorisert regnskapsfører har i
løpet av regnskapsåret bistått ved den
løpende regnskapsføringen eller utført
andre tjenester for selskapet enn å
utarbeide årsregnskapet: Ja

Grunnlag for avgivelse

År 2021: Årsregnskap er elektronisk innlevert.
År 2020: Tall er hentet fra elektronisk innlevert årsregnskap fra 2021.

Det er ikke krav til at årsregnskapet m.v. som sendes til Regnskapsregisteret er undertegnet. Kontrollen på at dette er utført ligger hos revisor/enhetens øverste organ. Sikkerheten ivaretas ved at innsender har rolle/rettighet for innsending av årsregnskapet via Altinn, og ved at det bekreftes at årsregnskapet er fastsatt av kompetent organ.

Brønnøysundregistrene, 15.08.2022

Brønnøysundregistrene
Postadresse: Postboks 900, 8910 Brønnøysund
Telefon: 75 00 75 00
E-post: firmapost@brreg.no Internett: www.brreg.no
Organisasjonsnummer: 974 760 673



Organisasjonsnr: 939 276 300
Treschow-Fritzøe AS

RESULTATREGNSKAP

Beløp i: NOK	Note	2021	2020
RESULTATREGNSKAP			
Inntekter			
Salgsinntekt		3 627 294	3 573 747
Annen driftsinntekt		1 741 395	338 194
Sum inntekter		5 368 689	3 911 941
Kostnader			
Lønnskostnad		33 324 303	23 079 110
Avskrivning		4 324 407	552 000
Annen driftskostnad		15 067 188	13 636 849
Sum kostnader		52 715 898	37 267 959
Driftsresultat		-47 347 209	-33 356 018
Finansinntekter og finanskostnader			
Inntekt på investering i datterselskap og tilknyttet selskap		250 647 826	113 161 237
Annen renteinntekt		4 693 560	9 515 313
Annen finansinntekt		116 648 063	103 107 036
Verdiøkning finansielle instrumenter vurdert til virkelig verdi		23 067 907	
Sum finansinntekter		395 057 356	225 783 586
Verdireduksjon finansielle instrumenter vurdert til virkelig verdi		14 567 351	
Rentekostnad til foretak i samme konsern		2 057 427	4 488 797
Annen rentekostnad		296 515	1 361 209
Annen finanskostnad		19 424 910	13 316 288
Sum finanskostnader		36 346 203	19 166 294
Netto finans		358 711 153	206 617 292
Ordinært resultat før skattekostnad			
Skattekostnad på ordinært resultat		-8 300 346	-8 001 328
Ordinært resultat etter skattekostnad		319 664 290	181 262 602
Årsresultat		319 664 290	181 262 602
Overføringer og disponeringer			
Overføringer til/fra fond		-134 039 846	-49 603 878



Overføring til/fra annen egenkapital	-185 624 444	-131 658 724
Sum overføringer og disponeringer	-319 664 290	-181 262 602



Organisasjonsnr: 939 276 300
Treschow-Fritzøe AS

BALANSE

Beløp i: NOK	Note	2021	2020
BALANSE - EIENDELER			
Anleggsmidler			
Immaterielle eiendeler			
Konsesjoner, patenter, lisenser, varemerker o.l.		9 500 000	
Utsatt skattefordel		2 531 737	
Sum immaterielle eiendeler		12 031 737	
Varige driftsmidler			
Tomter, bygninger og annen fast eiendom		1 053 493	1 117 493
Driftsløsøre, inventar, verktøy, kontormaskiner		8 367 700	19 606 258
Sum varige driftsmidler		9 421 193	20 723 751
Finansielle anleggsmidler			
Investering i datterselskap		1 066 394 867	717 908 275
Investeringer i tilknyttet selskap		207 739 126	264 531 522
Investeringer i aksjer og andeler		19 963 573	7 682 251
Andre fordringer		95 781 384	113 995 031
Sum finansielle anleggsmidler		1 389 878 950	1 104 117 079
Sum anleggsmidler		1 411 331 880	1 124 840 830
Omløpsmidler			
Varer			
Fordringer			
Kundefordringer		493 748	120 969
Andre fordringer		206 807 284	4 620 528
Konsernfordringer		194 647 731	123 177 745
Sum fordringer		401 948 763	127 919 242
Investeringer			
Markedsbaserte obligasjoner		230 648 595	106 299 495
Sum investeringer		230 648 595	106 299 495
Bankinnskudd, kontanter og lignende			
Bankinnskudd, kontanter og lignende		132 204 917	287 290 631
Sum bankinnskudd, kontanter og lignende		132 204 917	287 290 631
Sum omløpsmidler		764 802 275	521 509 368



SUM EIENDELER	2 176 134 155	1 646 350 198
BALANSE - EGENKAPITAL OG GJELD		
Egenkapital		
Innskutt egenkapital		
Aksjekapital	302 210 000	302 210 000
Annen innskutt egenkapital	1 932 479	1 932 479
Sum innskutt egenkapital	304 142 479	304 142 479
Opptjent egenkapital		
Fond	345 912 035	211 872 189
Annen egenkapital	713 728 596	553 866 090
Sum opptjent egenkapital	1 059 640 631	765 738 279
Sum egenkapital	1 363 783 110	1 069 880 758
Gjeld		
Langsiktig gjeld		
Pensjonsforpliktelser	11 527 165	11 391 231
Utsatt skatt		572 265
Andre avsetninger for forpliktelser	4 179 977	4 179 977
Sum avsetninger for forpliktelser	15 707 142	16 143 473
Annen langsiktig gjeld		
Øvrig langsiktig gjeld	104 488 797	104 488 797
Sum annen langsiktig gjeld	104 488 797	104 488 797
Sum langsiktig gjeld	120 195 939	120 632 270
Kortsiktig gjeld		
Gjeld til		
kredittinstitusjoner	103 182 538	10 247 259
Leverandørgjeld	4 064 050	684 210
Betalbar skatt		2 930 495
Skyldige offentlige avgifter	3 823 928	2 217 844
Annen kortsiktig gjeld	581 084 590	439 757 362
Sum kortsiktig gjeld	692 155 106	455 837 170
Sum gjeld	812 351 045	576 469 440
SUM EGENKAPITAL OG GJELD	2 176 134 155	1 646 350 198



Organisasjonsnr: 939 276 300
Treschow-Fritzøe AS

NOTEOPPLYSNINGER - SELSKAP - alle poster oppgitt i hele tall

Note
1

Regnskapsprinsipper
Årsregnskapet er satt opp etter regnskapsloven. Regnskapsreglene for små foretak er fulgt.

Note

Antall aksjer og aksjeeiere

<u>Aksjeeiere - fritekst</u>	<u>Antall</u>	<u>Eierandel</u>	<u>Aksjeklasse</u>
<u>Sum</u>	<u>Sum antall</u>	<u>Sum eierandel</u>	

Note

Lønn og ytelser

<u>Lønn</u>	<u>Årets</u>	<u>Fjorårets</u>
	28462813.00	19718419.00
<u>Arbeidsgiveravgift</u>	<u>Årets</u>	<u>Fjorårets</u>
	3605947.00	2080967.00
<u>Pensjonskostnader</u>	<u>Årets</u>	<u>Fjorårets</u>
	1063043.00	1274724.00
<u>Andre ytelser</u>	<u>Årets</u>	<u>Fjorårets</u>
	192500.00	5000.00
<u>Sum lønnskostnader</u>	<u>Årets</u>	<u>Fjorårets</u>
	33324303.00	23079110.00

Note

Antall årsverk i regnskapsåret

Virksomheten har hatt følgende antall årsverk:
0.00

Note

Lån og sikkerhetsstillelse til ledende personer og aksjeeiere



Treschow-Fritzøe AS

Årsrapport for 2021

Årsberetning

Årsregnskap

- Resultatregnskap
- Balanse
- Kontantstrømoppstilling
- Noter

Revisjonsberetning



STYRETS ÅRSBERETNING FOR 2021

Treschow-Fritzøe AS har som formål industri, handel, finans og annen næringsvirksomhet, samt deltagelse i andre selskaper med tilsvarende formål. Selskapet har gjennom datterselskapene engasjementer innenfor eiendom, byggevaredistribusjon, naturressurser/skogsdrift, larvikitt-industri og finansielle plasseringer.

Fritzøe Nordic Holding AS: Selskapets investeringer i byggevaredistribusjon ble etablert i 2021 med formål å være morselskap for handelsselskaper som driver beslektet virksomhet i Skandinavia. Gjennom Fritzøe Nordic Holding AS samler Treschow Fritzøe AS og Ljunghold AB sitt eierskap i Fritzøe Engros AS Ceos AB og Skivspecialisten i Stockholm AB, Ljungberg Fritzøe AB og DLH Holding AS og DLH A/ S. Skivspecialisten i Stockholm AB er 100 % eiet av CEOS AB. DLH A/ S eies 100 % av DLH Holding AS.

Datterselskapene er ledende i sine respektive markeder, og selger og markedsfører et bredt utvalg av i hovedsak trebaserte produkter til byggevarehandel og trebearbeidende industri.

Med en samlet omsetning på over 3 milliarder kroner har selskapet tatt posisjonen som markedsledende aktør i Skandinavia, og etableringen av Fritzøe Nordic Holding AS legger til rette for samordning, synergier og videre vekst.

Fritzøe Eiendom AS: Eiendomsvirksomheten der eiendomsporteføljen i hovedsak ligger i Larvik. Selskapet har betydelige prosjekter under gjennomføring og planlegging på sentrale områder i Larvik.

Lundhs AS: Konsernets engasjement innenfor larvikittindustrien er organisert gjennom 50 % eierandel i Lundhs AS. Lundhs er Norges ledende eksportør av naturstein med larvikitt som det viktigste materialet. Det arbeides med langsiktige planer for best mulig utnyttelse av eksisterende forekomster, samtidig som nye forekomster undersøkes. Praktisk talt alle leveranser går til utenlandske kunder i store deler av verden.

Treschow-Fritzøe har også en portefølje av andre investeringer i Norge og utlandet.

Styret mener årsregnskapet gir et rettviseende bilde av Treschow-Fritzøe AS sine eiendeler og gjeld, finansielle stilling og resultat. Utover det som fremgår av årsoppgjøret, kjenner ikke styret til andre forhold som er relevant for bedømmelsen av selskapets stilling. Det er ikke knyttet spesiell usikkerhet til noen poster i regnskapet.

Det er knyttet spenning til den videre makroøkonomiske utviklingen i 2022 og hvordan dette vil påvirke Treschow-Fritzøe. Selskapet har etablert en langsiktig strategi som skal sikre grunnlag for fortsatt vekst og resultatutvikling.



Selskapets aktiviteter har gitt god avkastning over tid, og det er også i 2021 gjennomført tiltak innen drift og utvikling som ytterligere skal styrke virksomhetenes markedsposisjon og lønnsomhet. Regnskapet er avlagt under forutsetning om fortsatt drift.

Treschow-Fritzøe har hatt en god start på året i 2022, men forventer et mer krevende andre halvår. Dagens situasjon er preget av usikkerhet om hvor stor og langvarig effekt det høy prisvekst, begrenset tilgang på innsatsvarer og knapphet på arbeidskraft samt økte renter vil påvirke selskapets investeringer. Hittil er ikke konsernet rammet negativt i særlig grad, men situasjonen følges tett, og selskapet er i beredskap for eventuelle utfordringer i fremtiden. Treschow-Fritzøe AS har både på egen hånd og gjennom sine datterselskaper solid finansiell stilling og gode likviditetsreserver.

Treschow-Fritzøe AS har 10 ansatte, hvorav 3 av disse er kvinner. Styret i Treschow-Fritzøe består av 3 personer, hvorav ingen er kvinner. Det har ikke vært alvorlige personskader i selskapets heleide virksomheter i 2020. Det er ikke registrert sykefravær i 2021.

Styret har etter en samlet vurdering av status, antall ansatte og stillingskategorier ikke funnet det nødvendig å initiere spesielle tiltak med hensyn til likestilling. Selskapet hensyntar Diskrimineringslovens formål og har som målsetting å være en arbeidsplass hvor mennesker med ulik bakgrunn har de samme muligheter.


Treschow-Fritzøe AS forurenser ikke det ytre miljø. Ingen av selskapets heleide virksomheter er underlagt konsesjonsvilkår eller krav om utslippstillatelser. Selskapets forsknings- og utviklingsaktiviteter er knyttet til de enkelte virksomhetenes drift.


Styret og ledende ansatte er omfattet av selskapets løpende styreansvarsforsikring. Denne er plassert hos forsikringsgivere med solid finansiell styrke.


Årsresultatet i Treschow-Fritzøe AS ble NOK 319 664 291 mot NOK 181 262 602 i 2020. Egenkapitalen var per 31.12.2021 NOK 1 363 783 110 mot NOK 1 069 880 758 per 31.12.2020.

Styret foreslår at NOK 134 039 846 overføres til fond og NOK 185 624 445 overføres til annen egenkapital. Fri egenkapital er etter dette NOK 715 661 075.

Larvik, 20. juni 2022


Michael Stang Treschow
Styrets leder


Dag Jakob Opedal
Styremedlem


Morten Grongstad
Styremedlem



Treschow-Fritzøe AS

Resultatregnskap

	Note	2021	2020
Driftsinntekter			
Salgsinntekt	2	3 627 294	3 573 747
Annen driftsinntekt		1 741 395	338 194
Sum driftsinntekter		<u>5 368 689</u>	<u>3 911 941</u>
Driftskostnader			
Lønnskostnad	3, 4	33 324 303	23 079 110
Avskrivning og nedskrivninger	7	4 324 407	552 000
Annen driftskostnad	3	15 067 187	13 636 849
Sum driftskostnader		<u>52 715 897</u>	<u>37 267 959</u>
Driftsresultat		<u>-47 347 208</u>	<u>-33 356 018</u>
Finansinntekter og finanskostnader			
Inntekt på inv. i datterselskap og tilknyttet selskap	8, 9	250 647 826	113 161 237
Annen finansinntekt		121 341 623	112 622 349
Verdiendr. finansielle instrumenter, virkelig verdi		8 500 556	0
Rentekostnad til foretak i samme konsern	10, 11	2 057 427	4 488 797
Annen finanskostnad		19 721 425	14 677 497
Netto finansposter		<u>358 711 153</u>	<u>206 617 292</u>
Ordinært resultat før skattekostnad		<u>311 363 945</u>	<u>173 261 274</u>
Skattekostnad på ordinært resultat	12	<u>-8 300 346</u>	<u>-8 001 328</u>
Årsresultat		<u>319 664 291</u>	<u>181 262 602</u>
Overføringer og disponeringer			
Overføringer fond	13	134 039 846	49 603 878
Overføringer annen egenkapital	13	185 624 445	131 658 724
Sum disponert		<u>319 664 291</u>	<u>181 262 602</u>



Treschow-Fritzøe AS

Balanse pr. 31. desember

	Note	2021	2020
Anleggsmidler			
<i>Immaterielle eiendeler</i>			
Immaterielle eiendeler	7	9 500 000	0
Utsatt skattefordel	12	2 531 737	0
Sum immaterielle eiendeler		<u>12 031 737</u>	<u>0</u>
<i>Varige driftsmidler</i>			
Tomter, bygninger og annen fast eiendom	7	1 053 493	1 742 493
Driftsløsøre, inventar, verktøy, kontormaskiner ol	7	8 367 700	18 981 258
Sum varige driftsmidler		<u>9 421 193</u>	<u>20 723 751</u>
<i>Finansielle anleggsmidler</i>			
Investeringer i datterselskap	8, 9	1 066 394 867	717 908 275
Investeringer i tilknyttet selskap	8, 9	207 739 126	264 531 522
Investeringer i aksjer og andeler		19 963 573	7 682 251
Andre fordringer	3, 4, 11	95 781 384	113 995 031
Sum finansielle anleggsmidler		<u>1 389 878 950</u>	<u>1 104 117 079</u>
Sum anleggsmidler		<u>1 411 331 880</u>	<u>1 124 840 830</u>
Omløpsmidler			
<i>Fordringer</i>			
Kundefordringer	3, 11	493 748	120 969
Andre fordringer	11	401 455 015	127 570 979
Sum fordringer		<u>401 948 763</u>	<u>127 691 948</u>
<i>Investeringer</i>			
Markedsbaserte verdipapirer	6	230 648 595	106 299 495
Sum investeringer		<u>230 648 595</u>	<u>106 299 495</u>
Bankinnskudd, kontanter og lignende	5	132 204 918	287 290 630
Sum omløpsmidler		<u>764 802 276</u>	<u>521 282 073</u>
Sum eiendeler		<u>2 176 134 156</u>	<u>1 646 122 903</u>



Treschow-Fritzøe AS

Balanse pr. 31. desember

	Note	2021	2020
Egenkapital			
<i>Innskutt egenkapital</i>			
Aksjekapital	13, 15	302 210 000	302 210 000
Annen innskutt egenkapital	13	1 932 479	1 932 479
Sum innskutt egenkapital		<u>304 142 479</u>	<u>304 142 479</u>
<i>Opptjent egenkapital</i>			
Fond	13	345 912 035	211 872 189
Annen egenkapital	13	713 728 596	553 866 090
Sum opptjent egenkapital		<u>1 059 640 631</u>	<u>765 738 279</u>
Sum egenkapital	14	<u>1 363 783 110</u>	<u>1 069 880 758</u>
Gjeld			
<i>Avsetninger for forpliktelser</i>			
Pensjonsforpliktelser	4	11 527 165	11 391 231
Utsatt skatt	12	0	572 265
Andre avsetninger for forpliktelser		4 179 977	4 179 977
Sum avsetning for forpliktelser		<u>15 707 142</u>	<u>16 143 473</u>
<i>Annen langsiktig gjeld</i>			
Øvrig langsiktig gjeld	10, 11	104 488 797	104 488 797
Sum annen langsiktig gjeld		<u>104 488 797</u>	<u>104 488 797</u>
<i>Kortsiktig gjeld</i>			
Gjeld til kredittinstitusjoner	10	103 182 538	10 247 258
Leverandørgjeld	3, 11	4 064 050	684 210
Betalbar skatt	12	0	2 930 495
Skyldige offentlige avgifter	5	4 143 318	2 090 968
Annen kortsiktig gjeld	11	580 765 201	439 656 944
Sum kortsiktig gjeld		<u>692 155 107</u>	<u>455 609 875</u>
Sum gjeld		<u>812 351 046</u>	<u>576 242 145</u>
Sum egenkapital og gjeld		<u>2 176 134 156</u>	<u>1 646 122 903</u>



Treschow-Fritzøe AS

Kontantstrømoppstilling

	Note	2021	2020
Kontantstrømmer fra operasjonelle aktiviteter			
Resultat før skattekostnad		311 363 946	173 261 274
Resultatandel i datterselskap/tilknyttet selskap		-250 647 827	-113 161 237
Periodens betalte skatt		-2 930 495	0
Gevinst ved salg av anleggsmidler		-689 516	-339 600
Ordinære avskrivninger og nedskrivninger		4 324 407	552 000
Endring i kundefordringer og leverandørgjeld		3 007 061	-2 014 057
Endring i andre tidsavgrensingsposter		-120 444 922	288 778 492
Netto kontantstrøm fra operasjonelle aktiviteter		<u>-56 017 346</u>	<u>347 076 872</u>
Kontantstrømmer fra investeringsaktiviteter			
Innbetalinger ved salg av varige driftsmidler		11 948 074	470 000
Utbetalinger ved kjøp av varige driftsmidler		-550 000	-18 290 258
Endring markedsbaserte obligasjoner		-124 349 100	97 519 071
Endring aksjer og andeler i datterselskaper		-118 987 352	86 918 561
Endring aksjer og andeler i tilknyttede selskap		77 977 992	134 186 814
Endringer i aksjer og andre anleggsmidler		-12 281 322	3 312 080
Netto kontantstrøm fra investeringsaktiviteter		<u>-166 241 708</u>	<u>304 116 268</u>
Kontantstrømmer fra finansieringsaktiviteter			
Netto endring i kassekreditt		92 935 280	-81 273 096
Direkteføring mot egenkapitalen		-25 761 939	25 761 659
Vedtatt tilleggsutbytte		0	-325 000 000
Netto kontantstrøm fra finansieringsaktiviteter		<u>67 173 341</u>	<u>-380 511 437</u>
Netto endring i likvider i året		-155 085 713	270 681 703
Kontanter og bankinnskudd per 01.01		<u>287 290 631</u>	<u>16 608 928</u>
Kontanter og bankinnskudd per. 31.12		<u>132 204 918</u>	<u>287 290 631</u>



Treschow-Fritzøe AS

Noter til regnskapet for 2021

Note 1 - Regnskapsprinsipper

Årsregnskapet er satt opp i samsvar med regnskapslovens bestemmelser og god regnskapsskikk.

Datterselskap

Datterselskapet er selskap hvor selskapet alene har bestemmende innflytelse. Datterselskap regnskapsføres etter egenkapitalmetoden. Andel av resultat korrigert for avskrivninger på merverdier, resultatføres som en linje under finansposter. Andel av datterselskapets egenkapital, korrigert for merverdier og avskrivning av disse, blir balanseført som en linje under finansielle anleggsmidler.

Felleskontrollerte selskap

Felleskontrollerte selskap er selskap hvor selskapet sammen med andre har bestemmende innflytelse. I selskapsregnskapet regnskapsføres investeringer i felleskontrollerte selskap etter egenkapitalmetoden. Gevinst/tap ved realisasjon bokføres under finansposter.

Tilknyttede selskaper

Tilknyttede selskaper er selskapet hvor selskapet har en betydelig innflytelse. Slike selskaper balanseføres til anskaffelseskost i selskapsregnskapet. Investeringene blir nedskrevet til virkelig verdi dersom verdifallet ikke er forbigående. Gevinst/tap ved realisasjon bokføres under finansposter.

Andre anleggsaksjer og andeler

Andre anleggsaksjer og mindre investeringer balanseføres til anskaffelseskost. Investeringene blir nedskrevet til virkelig verdi dersom verdifallet ikke er forbigående. Mottatt utbytte og andre overskuddsutdelinger fra selskapene inntektsføres som annen finansinntekt.

Salgsinntekter

Inntektsføring ved salg av varer skjer på leveringstidspunktet. Tjenester inntektsføres i takt med utførelsen. Andelen av salgsinntekter som knytter seg til fremtidige serviceytelser balanseføres som uopptjent inntekt ved salget, og inntektsføres deretter i takt med levering av ytelsene.

Klassifisering og vurdering av balanseposter

Omløpsmidler og kortsiktig gjeld omfatter poster som forfaller til betaling innen ett år etter balansedagen, samt poster som knytter seg til varekretsløpet. Øvrige poster er klassifisert som anleggsmiddel/langsiktig gjeld.

Omløpsmidler vurderes til laveste av anskaffelseskost og virkelig verdi. Kortsiktig gjeld balanseføres til nominelt beløp på etableringstidspunktet.

Anleggsmidler vurderes til anskaffelseskost, men nedskrives til virkelig verdi ved verdifall som ikke forventes å være forbigående. Anleggsmidler med begrenset økonomisk levetid avskrives planmessig. Langsiktig gjeld balanseføres til nominelt beløp på etableringstidspunktet.

Fordringer

Kundefordringer og andre fordringer er oppført i balansen til pålydende etter fradrag for avsetning til forventet tap. Avsetning til tap gjøres på grunnlag av individuelle vurderinger av de enkelte fordringene. I tillegg gjøres det for øvrige kundefordringer en uspesifisert avsetning for å dekke antatt tap. Tap på lån til finansielle foretak er kostnadsført under Annen finanskostnad, mens øvrige tap inngår som en del av Annen driftskostnad.



Treschow-Fritzøe AS

Noter til regnskapet for 2021

Valuta

Pengeposter i utenlandsk valuta er vurdert til kursen ved regnskapsårets slutt, og eventuell gevinst eller tap er beregnet og inngår som en del av selskapets finansposter.

Kortsiktige plasseringer

Kortsiktige plasseringer (aksjer og andeler vurdert som omløpsmidler) vurderes til laveste av anskaffelseskost og virkelig verdi på balansedagen. Mottatt utbytte og andre utdelinger fra selskapene inntektsføres som annen finansinntekt.

Varige driftsmidler

Varige driftsmidler balanseføres og avskrives over driftsmidlets forventede økonomiske levetid. Direkte vedlikehold av driftsmidler kostnadsføres løpende under driftskostnader, mens påkostninger eller forbedringer tillegges driftsmidlets kostpris og avskrives i takt med driftsmidlet. Dersom gjenvinnbart beløp av driftsmiddelet er lavere enn balanseført verdi foretas nedskrivning til gjenvinnbart beløp. Gjenvinnbart beløp er det høyeste av netto salgsverdi og verdi i bruk. Verdi i bruk er nåverdien av de fremtidige kontantstrømmene som eiendelen vil generere.

Pensjoner

Pensjonskostnader og pensjonsforpliktelser beregnes etter lineær opptjening basert på forventet sluttlønn. Beregningen er basert på en rekke forutsetninger herunder diskonteringsrente, fremtidig regulering av lønn, pensjoner og ytelser fra folketrygden, fremtidig avkastning på pensjonsmidler samt aktuarmessige forutsetninger om dødelighet og frivillig avgang. Pensjonsmidler er vurdert til virkelig verdi. Endringer i forpliktelsen som skyldes endringer i pensjonsplaner fordeles over antatt gjenværende opptjeningstid. Endringer i forpliktelsen og pensjonsmidlene som skyldes endringer i og avvik i beregningsforutsetningene (estimatendringer) fordeles over antatt gjennomsnittlig gjenværende opptjeningstid hvis avvikene ved årets begynnelse overstiger 10 % av det største av brutto pensjonsforpliktelser og pensjonsmidler.

Skatter

Skattekostnaden i resultatregnskapet omfatter både periodens betalbare skatt og endring i utsatt skatt. Utsatt skatt er beregnet med 22% på grunnlag av de midlertidige forskjeller som eksisterer mellom regnskapsmessige og skattemessige verdier, samt ligningsmessig underskudd til fremføring ved utgangen av regnskapsåret. Skatteøkende og skattereduserende midlertidige forskjeller som reverserer eller kan reversere i samme periode er utlignet og nettoført. Netto utsatt skattefordel balanseføres i den grad det er sannsynlig at denne kan bli nyttiggjort.

Kontantstrømoppstilling

Kontantstrømoppstillingen er utarbeidet etter den indirekte metode. Kontanter og kontantekvivalenter omfatter kontanter, bankinnskudd og andre kortsiktige, likvide plasseringer.

Bruk av estimater

Ledelsen har brukt estimater og forutsetninger som har påvirket resultatregnskapet og verdsettelsen av eiendeler og gjeld, samt usikre eiendeler og forpliktelser på balansedagen under utarbeidelsen av årsregnskapet i henhold til god regnskapskikk.

Note 2 - Salgsinntekter

Selskapets driftsinntekter består i sin helhet av salg tjenester både internt i konsernet og eksternt.



Treschow-Fritzøe AS

Noter til regnskapet for 2021

Note 3 - Lønnskostnader og antall ansatte

Lønnskostnader	2021	2020
Lønninger	26 857 624	15 325 677
Arbeidsgiveravgift	3 605 947	2 080 967
Pensjonskostnader	758 359	3 966 537
Andre ytelser	2 102 373	1 705 930
Sum	<u>33 324 303</u>	<u>23 079 111</u>

Gjennomsnittlig antall årsverk 10 9

Ytelser til ledende personer

	Daglig leder	Styret
Lønn- og annen godtgjørelse	3 115 700	0
Styrehonorar	0	192 500
Bonuser etc	2 295 000	0
Annen godtgjørelse	150 320	0

Avregnet godtgjørelse til revisor er fordelt på følgende:

	2021
Revisjon	210 000
Andre tjenester	778 911

Merverdiavgift er ikke inkludert i revisjonshonoraret.

Note 4 - Pensjoner

Selskapet er pliktig til å ha tjenstepensjonsordning etter lov om obligatorisk tjenstepensjon. Selskapets pensjonsordninger tilfredsstiller kravene i denne lov.

Selskapet har en innskuddsbasert pensjonsordning, og har pr.31.12.21 balanseført kr 3 035 697 i Innskuddsfond og kr 799 064 i premiefond, totalt kr 3 834 761. Fondene er klassifisert under Andre fordringer under finansielle anleggsmidler, og blir brukt til å dekke løpende pensjonskostnader.

Selskapet har også forpliktelse knyttet til en individuell pensjonsavtale for tidligere daglig leder. Dette er hensyntatt i selskapets balanse. Ordningen gir rett til definerte fremtidige ytelser.

	2021	2020
Opptjente pensjonsforpliktelser	13 696 109	13 414 590
Beregnete pensjonsforpliktelser	13 696 109	13 414 590
Ikke resultatført virkning av estimatavvik	-2 474 765	-2 308 653
Arbeidsgiveravgift	305 821	285 294
Netto pensjonsforpliktelse	<u>11 527 165</u>	<u>11 391 231</u>



Treschow-Fritzøe AS

Noter til regnskapet for 2021

<i>Økonomiske forutsetninger:</i>	2021	2020
Diskonteringsrente	1,90%	1,70%
Forventet lønnsregulering/pensjonsøkning/G-regulering	2,50%	2,00%
Forventet avkastning på fondsmidler	0,00%	0,00%
Forventet årlig lønnsvekst	2,50%	2,00%
Gjennomsnittlig arbeidsgiveravgiftsfaktor	14,10%	14,10%

Det er benyttet Dødelighetstabell K2013BE og uføretabell KU begge år.

De aktuarmessige forutsetningene er basert på vanlige benyttede forutsetninger innen forsikring når det gjelder demografiske faktorer.

Selskapet deltar i LO/NHO-ordningen som innebærer at alle ansatte kan velge å gå av med førtidspensjon fra og med 62 år. Denne ordningen ble avvirket i 2010, og det var kun mulig å gå av med førtidspensjon etter den gamle ordningen fram til 31.12.2010.

Som erstatning for den gamle AFP-ordningen er det etablert en ny AFP-ordning. Den nye AFP-ordningen er, i motsetning til den gamle, ikke en førtidspensjonsordning, men en ordning som gir et livslangt tillegg på den ordinære pensjonen. De ansatte kan velge å ta ut den nye AFP-ordningen fra og med fylte 62 år, også ved siden av å stå i jobb, og den gir ytterligere opptjening ved arbeid fram til 67 år. Regnskapsmessig blir ordningen behandlet som en innskuddsbasert pensjonsordning hvor premiebetalingen kostnadsføres løpende og ingen avsetninger foretas i regnskapet.

Note 5 - Bankinnskudd

	2021
Bundne skattetrekkmidler utgjør	3 492 025

Skyldig skattetrekk for 6.termin 2021 utgjør kr 2.955.200.

Note 6 - Markedsbaserte verdipapirer

	Balansført verdi	Markedsverdi
Aksjer	155 862 473	155 862 473
Obligasjoner	55 037 455	55 037 455
Andre finansielle instrumenter	19 748 667	19 748 667
Sum	230 648 595	230 648 595



Treschow-Fritzøe AS

Noter til regnskapet for 2021

Note 7 - Varige driftsmidler og immaterielle eiendeler

	Immaterielle eiendeler	Tomter, bygninger mv.	Maskiner og inventar	Sum
Anskaffelseskost 01.01.	0	1 117 493	8 502 000	9 619 493
Tilgang kjøpte driftsmidler	13 230 407	0	550 000	13 780 407
Avgang solgte driftsmidler	0	-64 000	0	-64 000
Anskaffelseskost 31.12.	13 230 407	1 053 493	9 052 000	23 335 900
Akk.avskrivning 31.12.	0	0	-6 860 000	-6 860 000
Akk.nedskr. 31.12.	-3 730 407	0	0	-3 730 407
Balansført pr. 31.12.	9 500 000	1 053 493	2 192 000	12 745 493

Årets avskrivninger	0	0	594 000	594 000
Årets nedskrivninger	3 730 407	0	0	3 730 407

Økonomisk levetid
Avskrivningsplan

5-10 år
Lineær

Årlig leie av ikke balansførte driftmidler - husleie mv utgjør kr 3 687 884.

Selskapet har i tillegg aktivert ikke avskrivbare driftsmidler pr.31.12.21 med ialt kr 6 175 700.

Immaterielle eiendeler gjelder investering i krypto.



Treschow-Fritzøe AS

Noter til regnskapet for 2021

Note 8 - Datterselskap

Investering etter egenkapitalmetoden

<i>Merverdianalyse</i>	Fritzøe	Fritzøe	TF P2 AS	Formula AS	Sum
	Eiendom AS	Nordic Holding AS			
Kostpris pr. 01.01.	106 000	0	30 000	30 000	166 000
Kjøp i 2021	0	630 700 448	0	0	630 700 448
Anskaffelseskost	106 000	630 700 448	30 000	30 000	630 866 448
<i>Beregning av årets resultatandel</i>					
Andel årets resultat	10 264 999	220 082 566	-875 180	-10 153	229 462 232
Årets resultatandel	10 264 999	220 082 566	-875 180	-10 153	229 462 232
<i>Beregning av balanseført verdi pr 31.12.2021</i>					
Inngående balanse 01.01 / Tilgang2021	259 985 543	630 700 448	30 001	14 282	890 730 274
Årets resultatandel	10 264 999	220 082 566	-875 180	-10 153	229 462 232
Mottatt utbytte/konsernbidrag	-28 955 729	0	875 180	25 874	-28 054 675
Andre endringer i løpet av året	0	-25 779 975	0	0	-25 779 975
Utgående balanse 31.12.2021	241 294 813	825 003 039	30 001	30 003	1 066 357 856

Selskapet har 100% eierskap og stemmeandel i TF P2 AS, Formula AS og Fritzøe Eiendom AS. I Fritzøe Nordic Holding AS er eier- og stemmeandelen 90,1%.

Treschow-Fritzøe AS har dessuten 100%-eierandel i EinHerjar AS, samt en eier- og stemmeandel på 78,6% i selskapet Sammen for livet AS, og disse selskapene er således klassifisert som datterselskaper pr. 31.12.21. Investeringen i EinHerjar AS er bokført til kostpris kr 37 010, mens investeringen i Sammen for livet AS, som tidligere var bokført til kostpris, er nedskrevet til kr 1 pr.31.12.21. Ingen resultatelementer i 2021.

Fritzøe Nordic Holding AS ble stiftet i 2021. Her inngår de heleide datterselskapene Fritzøe Engros AS, CEOS AB, Ljungberg Fritzøe AS og DLH Holding AS. I datterselskapet Fritzøe Eiendom AS inngår 24 heleide datterselskaper. Vi viser til årsrapport for Fritzøe Eiendom AS og Fritzøe Nordic Holding AS for nærmere spesifikasjon. Alle datterselskap har forretningskontor i Larvik.



Treschow-Fritzøe AS

Noter til regnskapet for 2021

Note 9 - Tilknyttet selskap

Investering etter egenkapitalmetoden

<i>Merverdianalyse</i>	Formula Holding		Sum
	Lundhs AS	Norge AS	
Anskaffelseskost 01.01	247 278 299	4 274 532	251 552 831
Anskaffelseskost 31.12	247 278 299	4 274 532	251 552 831
<i>Beregning av årets resultatandel</i>			
Andel årets resultat	22 403 827	-1 218 231	21 185 596
Årets resultatandel	22 403 827	-1 218 231	21 185 596
<i>Beregning av balanseført verdi pr 31.12.2021</i>			
Inngående balanse 01.01.2021	206 300 035	5 264 949	211 564 984
Årets resultatandel	22 403 827	-1 218 231	21 185 596
Mottatt utbytte	-25 000 000	0	-25 000 000
Andre endringer i løpet av året	-11 452	0	-11 452
Utgående balanse 31.12.2021	<u>203 692 410</u>	<u>4 046 718</u>	<u>207 739 128</u>

Selskapet har en eier- og stemmeandel på 50% i Lundhs AS, mens eier- og stemmeandelen i Formula Holding Norge AS er 33,33%.

Lundhs AS har forretningskontor i Larvik. Formula Holding Norge AS har sitt forretningskontor i Asker. Vi viser til årsrapport for Lundhs AS og Formula Holding Norge AS for nærmere spesifisering.

Andel av avsatt utbytte, ikke utbetalt, fremgår som fordring tilknyttet selskap.



Treschow-Fritzøe AS

Noter til regnskapet for 2021

Note 10 - Pant og garantier

Treschow-Fritzøe AS har en konsernkontoordning sammen med flere av konsernselskaper tilknyttet morselskapet Treschow-Fritzøe Holding AS. Det er inngått en kassekredittavtale i flervaluta med en totalramme. Dette innebærer at bankinnskudd tilknyttet denne driftskontoen formelt sett er fordring/gjeld på datterselskapene. Som sikkerhet for lånene stilles det krav til egenkapital og cash-flow på konsernnivå for Treschow-Fritzøe Holding AS. Datterselskapene som inngår i denne konsernkontoordningen, Fritzøe Engros AS, CEOS AB og Skivspesialisten i Stockholm AB har kausjonert for denne kredittrammen, og disse er solidarisk ansvarlig. Selskapet oppfyller covenantskravene på tidspunktet ved avleggelse av årsregnskapet 2021.

Treschow-Fritzøe AS er 50%-ansvarlig for Autoxo AS og Autoxo Sport AS sine løpende forpliktelser mot finansielle institusjoner med begrensning til MNOK 27.

Selskapet har avgitt en kausjonserklæring på mnok 18,3 overfor konsernets eier. Avtalen har vært uendret siden 26.01.2015.

Note 11 - Mellomværende med selskap i samme konsern og tilknyttet selskap

<i>Fordringer</i>	2021	2020
Lån til foretak i samme konsern	99 241 904	68 077 327
Kundefordringer til selskap i samme konsern	42 492	40 417
Kundefordringer felleskontrollert selskap	0	4 166
Kortsiktig fordring felleskontrollert selskap	0	25 000 000
Kort- og langsiktige fordringer nærstående selskap	287 459 303	106 759 228
Mottatt konsernbidrag	87 890 828	30 000 000
Sum	<u>474 634 527</u>	<u>229 881 138</u>
<i>Gjeld</i>	2021	2020
Leverandørgjeld til foretak i samme konsern	2 168 569	57 615
Leverandørgjeld til felleskontrollert selskap og tilknyttede selskap	233 450	4 575
Øvrig langsiktig gjeld	104 488 797	104 488 797
Annen kortsiktig gjeld	493 885 128	420 227 575
Annen kortsiktig gjeld - avgitt konsernbidrag	74 639 809	10 215 779
Sum	<u>675 415 753</u>	<u>534 994 341</u>

**Treschow-Fritzøe AS****Noter til regnskapet for 2021****Note 12 - Skatt**

<i>Årets skattekostnad fordeler seg på:</i>	2021	2020
Betalbar skatt	0	2 930 495
Endring utsatt skatt	-3 104 002	-1 079 294
Skatteeffekt av konsernbidrag	-5 196 344	-9 852 529
Årets totale skattekostnad	<u>-8 300 346</u>	<u>-8 001 328</u>
<i>Beregning av årets skattegrunnlag:</i>	2021	2020
Ordinært resultat før skattekostnad	311 363 946	173 261 274
Permanente forskjeller	-2 660 291	40 970 137
Verdireduksjon finansielle instr. vurdert til virkelig verdi	5 714 664	0
Nedskrivning på aksjer og andre verdipapir kostnadsført i året	0	3 888 509
Regnskapsmessig tap realisasjon av aksjer og andre finansielle instrumenter	513 163	0
3% av skattefrie inntekter etter fritaksmetoden	1 106 812	1 368 839
Tilbakeføring av inntektsført utbytte	-7 303 695	0
Overskuddsandel av investering DS, TS og FKV	-250 716 620	-197 283 969
Verdiøkning finansielle instrumenter vurdert til virkelig verdi	-3 840 000	0
Regnskapsmessig gev. realisasjon av aksjer	-94 506 825	-18 122 451
Endring i midlertidige forskjeller	<u>16 709 101</u>	<u>-35 546 128</u>
Alminnelig inntekt	-23 619 745	-31 463 789
Mottatt konsernbidrag	60 233 305	55 000 000
Ytet konsernbidrag	-36 613 560	-10 215 779
Årets skattegrunnlag	<u>0</u>	<u>13 320 432</u>
Betalbar skatt (22%) av årets skattegrunnlag	0	2 930 495
<i>Oversikt over midlertidige forskjeller</i>	2021	2020
Driftsmidler inkl goodwill	662 268	869 340
Utestående fordringer	-9 000 000	-7 000 000
Gevinst- og tapskonto	5 020 289	5 585 845
Regnskapsmessige avsetninger, fremtidig vedlikehold mv	-8 897 000	-2 547 000
Netto pensjonsforpliktelse som er ført i balansen	-11 527 165	-11 391 231
Netto pensjonsmidler	3 834 761	11 285 300
Andre forskjeller driftsmidler	-3 748 048	-3 748 048
Netto midlertidige forskjeller pr 31.12	<u>-23 654 895</u>	<u>-6 945 794</u>
Forskjeller som ikke inngår i utsatt skatt/-skattefordel	<u>-12 147 000</u>	<u>-9 547 000</u>
Sum	<u>-11 507 895</u>	<u>2 601 206</u>
Utsatt skatt (22%)	-2 531 737	572 265



Treschow-Fritzøe AS

Noter til regnskapet for 2021

Note 13 - Egenkapital

	Aksjekapital	Annen innskutt egenkapital	Fond for vurderings- forskjeller	Annen egenkapital	Sum
Egenkapital 01.01.	302 210 000	1 932 479	211 872 189	553 866 090	1 069 880 758
Årsresultat	0	0	134 039 846	185 624 446	319 664 292
Andre endringer	0	0	0	-25 761 939	-25 761 939
Egenkapital 31.12.	302 210 000	1 932 479	345 912 035	713 728 597	1 363 783 111

Note 14 - Hendelser etter balansedagen

Konflikten i Ukraina og de påfølgende sanksjonene mot Russland får både direkte og indirekte konsekvenser for konsernet. Det er knyttet stor spenning om den videre utviklingen vil påvirke prisnivåene i perioden fremover for både forhandler- og industrimarkedene i Skandinavia.

Datterselskapene har hatt en god start på året i 2022, men forventer et mer krevende marked andre halvår. På kort sikt vil konsernet fokusere på virkningen av Ukraina-konflikten og vurdere tiltak for å opprettholde leveranseevne også fremover. Konsernet har en langsiktig strategi som skal sikre grunnlag for fortsatt vekst og resultatutvikling. Selskapsstyret og styrene i de aktuelle datterselskapene følger utviklingen tett.

Note 15 - Aksjekapital og aksjonærinformasjon

Aksjekapitalen består av:

	Antall	Pålydende	Balanseført
Ordinære aksjer	25 595	11 807,38	302 210 000

Oversikt over aksjonærene i selskapet pr. 31.12:

	Ordinære aksjer	Eier- andel	Stemme- andel
Treschow-Fritzøe Holding AS	25 595	100 %	100 %

Michael Stang Treschow eier alle aksjene i Treschow-Fritzøe Holding AS.

Treschow-Fritzøe AS inngår i konsernregnskapet til Treschow-Fritzøe Holding AS.

31. desember 2021
Larvik, 20. juni 2022


Dag Jacob Opedal
Styrets leder / daglig leder


Michael Stang Treschow
Styremedlem


Morten Grongstad
Styremedlem



Statsautoriserte revisorer
Ernst & Young AS

Åslyveien 21, 3170 Sem
Postboks 2427, 3104 Tønsberg

Foretaksregisteret: NO 976 389 387 MVA
Tlf: +47 24 00 24 00

www.ey.no
Medlemmer av Den norske Revisorforening

UAVHENGIG REVISORS BERETNING

Til generalforsamlingen i Treschow-Fritzøe AS

Konklusjon

Vi har revidert årsregnskapet for Treschow-Fritzøe AS som består av balanse per 31. desember 2021, resultatregnskap, kontantstrømpoppstilling for regnskapsåret avsluttet per denne datoen og noter til årsregnskapet, herunder et sammendrag av viktige regnskapsprinsipper.

Etter vår mening oppfylder årsregnskapet gjeldende lovkrav og gir et rettviseende bilde av selskapets finansielle stilling per 31. desember 2021 og av dets resultater og kontantstrømmer for regnskapsåret avsluttet per denne datoen i samsvar med regnskapslovens regler og god regnskapsskikk i Norge.

Grunnlag for konklusjon

Vi har gjennomført revisjonen i samsvar med International Standards on Auditing (ISA-ene). Våre oppgaver og plikter i henhold til disse standardene er beskrevet nedenfor under *Revisors oppgaver og plikter ved revisjonen av årsregnskapet*. Vi er uavhengige av selskapet i samsvar med kravene i relevante lover og forskrifter i Norge og *International Code of Ethics for Professional Accountants* (inkludert internasjonale uavhengighetsstandarder) utstedt av International Ethics Standards Board for Accountants (IESBA-reglene), og vi har overholdt våre øvrige etiske forpliktelser i samsvar med disse kravene. Innhentet revisjonsbevis er etter vår vurdering tilstrekkelig og hensiktsmessig som grunnlag for vår konklusjon.

Øvrig informasjon

Øvrig informasjon omfatter informasjon i selskapets årsrapport bortsett fra årsregnskapet og den tilhørende revisjonsberetningen. Styret og daglig leder (ledelsen) er ansvarlig for den øvrige informasjonen. Vår konklusjon om revisjonen av årsregnskapet dekker ikke den øvrige informasjonen, og vi attesterer ikke den øvrige informasjonen.

I forbindelse med revisjonen av årsregnskapet er det vår oppgave å lese den øvrige informasjonen med det formål å vurdere om årsberetningen inneholder de opplysninger som skal gis i henhold til gjeldende lovkrav og hvorvidt det foreligger vesentlig inkonsistens mellom den øvrige informasjonen og årsregnskapet eller kunnskap vi har opparbeidet oss under revisjonen, eller hvorvidt den tilsynelatende inneholder vesentlig feilinformasjon. Dersom vi konkluderer med at den øvrige informasjonen inneholder vesentlig feilinformasjon eller ikke inneholder de opplysninger som skal gis i henhold til gjeldende lovkrav, er vi pålagt å rapportere det.

Vi har ingenting å rapportere i så henseende, og vi mener at årsberetningen er konsistent med årsregnskapet og inneholder de opplysninger som skal gis i henhold til gjeldende lovkrav.

Ledelsens ansvar for årsregnskapet

Ledelsen er ansvarlig for å utarbeide årsregnskapet og for at det gir et rettviseende bilde i samsvar med regnskapslovens regler og god regnskapsskikk i Norge. Ledelsen er også ansvarlig for slik intern kontroll som den finner nødvendig for å kunne utarbeide et årsregnskap som ikke inneholder vesentlig feilinformasjon, verken som følge av misligheter eller feil.

Ved utarbeidelsen av årsregnskapet må ledelsen ta standpunkt til selskapets evne til fortsatt drift og opplyse om forhold av betydning for fortsatt drift. Forutsetningen om fortsatt drift skal legges til grunn for årsregnskapet med mindre ledelsen enten har til hensikt å avvikle selskapet eller virksomheten, eller ikke har noe annet realistisk alternativ.



Building a better
working world

Revisors oppgaver og plikter ved revisjonen av årsregnskapet

Vårt mål er å oppnå betryggende sikkerhet for at årsregnskapet som helhet ikke inneholder vesentlig feilinformasjon, verken som følge av misligheter eller feil, og å avgi en revisjonsberetning som inneholder vår konklusjon. Betryggende sikkerhet er en høy grad av sikkerhet, men ingen garanti for at en revisjon utført i samsvar med ISA-ene, alltid vil avdekke vesentlig feilinformasjon. Feilinformasjon kan skyldes misligheter eller feil og er å anse som vesentlig dersom den enkeltvis eller samlet med rimelighet kan forventes å påvirke de økonomiske beslutningene som brukerne foretar på grunnlag av årsregnskapet.

Som del av en revisjon i samsvar med ISA-ene, utøver vi profesjonelt skjønn og utviser profesjonell skepsis gjennom hele revisjonen. I tillegg:

- identifiserer og vurderer vi risikoen for vesentlig feilinformasjon i årsregnskapet, enten det skyldes misligheter eller feil. Vi utformer og gjennomfører revisjonshandlinger for å håndtere slike risikoen, og innhenter revisjonsbevis som er tilstrekkelig og hensiktsmessig som grunnlag for vår konklusjon. Risikoen for at vesentlig feilinformasjon som følge av misligheter ikke blir avdekket, er høyere enn for feilinformasjon som skyldes feil, siden misligheter kan innebære samarbeid, forfalskning, bevisste utelatelser, uriktige fremstillinger eller overstyring av intern kontroll.
- opparbeider vi oss en forståelse av den interne kontrollen som er relevant for revisjonen, for å utforme revisjonshandlinger som er hensiktsmessige etter omstendighetene, men ikke for å gi uttrykk for en mening om effektiviteten av selskapets interne kontroll.
- evaluerer vi om de anvendte regnskapsprinsippene er hensiktsmessige og om regnskapsestimater og tilhørende noteopplysninger utarbeidet av ledelsen er rimelige.
- konkluderer vi på om ledelsens bruk av fortsatt drift-forutsetningen er hensiktsmessig, og, basert på innhentede revisjonsbevis, hvorvidt det foreligger vesentlig usikkerhet knyttet til hendelser eller forhold som kan skape betydelig tvil om selskapets evne til fortsatt drift. Dersom vi konkluderer med at det eksisterer vesentlig usikkerhet, kreves det at vi i revisjonsberetningen henleder oppmerksomheten på tilleggsopplysningene i årsregnskapet, eller, dersom slike tilleggsopplysninger ikke er tilstrekkelige, at vi modifierer vår konklusjon om årsregnskapet og årsberetningen. Våre konklusjoner er basert på revisjonsbevis innhentet frem til datoen for revisjonsberetningen. Etterfølgende hendelser eller forhold kan imidlertid medføre at selskapet ikke kan fortsette driften.
- evaluerer vi den samlede presentasjonen, strukturen og innholdet i årsregnskapet, inkludert tilleggsopplysningene, og hvorvidt årsregnskapet gir uttrykk for de underliggende transaksjonene og hendelsene på en måte som gir et rettviseende bilde.

Vi kommuniserer med styret blant annet om det planlagte omfanget av og tidspunktet for revisjonsarbeidet og eventuelle vesentlige funn i revisjonen, herunder vesentlige svakheter i den interne kontrollen som vi avdekker gjennom revisjonen.

Larvik, 20.juni 2022
ERNST & YOUNG AS

Revisjonsberetningen er signert elektronisk

Anders Roll-Matthiesen
statsautorisert revisor

Uavhengig revisors beretning - Treschow-Fritzøe AS 2021

A member firm of Ernst & Young Global Limited

Perneo Dokumentnøkkel: KSZEE-WDPLQ-8EQ1-IHTKEO-UE0BZ-8Y6/4



PENNEO

Signaturene i dette dokumentet er juridisk bindende. Dokument signert med "Penneo™ - sikker digital signatur".
De signerende parter sin identitet er registrert, og er listet nedenfor.

"Med min signatur bekrefter jeg alle datoer og innholdet i dette dokument."

Anders Roll-Matthiesen

Statsautorisert revisor

På vegne av: Ernst & Young AS

Serienummer: 9578-5994-4-452536

IP: 213.52.xxx.xxx

2022-06-20 19:20:59 UTC



Penneo Dokumentnøkkel: KSZEE-WDPLQ-8EQ1-HTKEO-UE0BZ-8Y6J4

Dokumentet er signert digitalt, med **Penneo.com**. Alle digitale signatur-data i dokumentet er sikret og validert av den datamaskin-utregnede hash-verdien av det opprinnelige dokument. Dokumentet er låst og tids-stemplet med et sertifikat fra en betrodd tredjepart. All kryptografisk bevis er integrert i denne PDF, for fremtidig validering (hvis nødvendig).

Hvordan bekrefter at dette dokumentet er originalen?

Dokumentet er beskyttet av ett Adobe CDS sertifikat. Når du åpner dokumentet i

Adobe Reader, skal du kunne se at dokumentet er sertifisert av **Penneo e-signature service <penneo@penneo.com>**. Dette garanterer at innholdet i dokumentet ikke har blitt endret.

Det er lett å kontrollere de kryptografiske beviser som er lokalisert inne i dokumentet, med Penneo validator - <https://penneo.com/validate>