



ÅRSREGNSKAPET FOR REGNSKAPSÅRET 2020 - GENERELL INFORMASJON

Enheten

Organisasjonsnummer: 992 975 032
Organisasjonsform: Aksjeselskap
Foretaksnavn: AGIL HELSE AS
Forretningsadresse: Sørkedalsveien 10A
0369 OSLO

Regnskapsår

Årsregnskapets periode: 01.01.2020 - 31.12.2020

Konsern

Morselskap i konsern: Nei

Regnskapsregler

Regler for små foretak benyttet: Ja
Benyttet ved utarbeidelsen av årsregnskapet til selskapet: Regnskapslovens alminnelige regler

Årsregnskapet fastsatt av kompetent organ

Bekreftet av representant for selskapet: Bjørn Wahl
Dato for fastsettelse av årsregnskapet: 31.08.2021

Grunnlag for avgivelse

År 2020: Årsregnskapet er elektronisk innlevert
År 2019: Tall er hentet fra elektronisk innlevert årsregnskap fra 2020

Det er ikke krav til at årsregnskapet m.v. som sendes til Regnskapsregisteret er undertegnet. Kontrollen på at dette er utført ligger hos revisor/enhetens øverste organ. Sikkerheten ivaretas ved at innsender har rolle/rettighet for innsending av årsregnskapet via Altinn, og ved at det bekreftes at årsregnskapet er fastsatt av kompetent organ.

Brønnøysundregistrene, 22.06.2022



Resultatregnskap

Beløp i: NOK	Note	2020	2019
RESULTATREGNSKAP			
Inntekter			
Salgsinntekt		17 847 792	25 843 666
Annen driftsinntekt		268 153	36
Sum inntekter		18 115 946	25 843 702
Kostnader			
Varekostnad		2 363 939	2 378 122
Lønnskostnad	2	14 903 979	20 583 380
Avskrivning av driftsmidler og immaterielle eiendeler	3, 4	575 458	772 663
Annen driftskostnad	2	4 317 870	10 335 080
Sum kostnader		22 161 245	34 069 244
Driftsresultat		-4 045 300	-8 225 542
Finansinntekter og finanskostnader			
Annen renteinntekt		21 820	
Sum finansinntekter		21 820	
Rentekostnad til foretak i samme konsern			225 513
Annen rentekostnad		97 918	37 672
Annen finanskostnad		1 950	8 042
Sum finanskostnader		99 868	271 227
Netto finans		-78 048	-271 227
Ordinært resultat før skattekostnad		-4 123 348	-8 496 769
Skattekostnad på ordinært resultat	7	-698 940	-1 869 289
Ordinært resultat etter skattekostnad		-3 424 408	-6 627 480
Årsresultat		-3 424 408	-6 627 480
Årsresultat etter minoritetsinteresser		-3 424 408	-6 627 480
Totalresultat		-3 424 408	-6 627 480



Resultatregnskap

Beløp i: NOK	Note	2020	2019
Overføringer og disponeringer			
Konsernbidrag	8		-2 658 458
Udekket tap	8	-3 424 408	-3 969 021
Sum overføringer og disponeringer		-3 424 408	-6 627 479



Balanse

Beløp i: NOK	Note	2020	2019
BALANSE - EIENDELER			
Anleggsmidler			
Immaterielle eiendeler			
Utsatt skattefordel	7	2 872 160	2 173 220
Goodwill	3	777 932	1 098 136
Sum immaterielle eiendeler		3 650 092	3 271 356
Varige driftsmidler			
Maskiner og anlegg	4		155 344
Driftsløsøre, inventar o.a. utstyr	4	80 450	73 098
Sum varige driftsmidler		80 450	228 442
Sum anleggsmidler		3 730 541	3 499 798
Omløpsmidler			
Varer			
Fordringer			
Kundefordringer		638 800	3 917 477
Andre kortsiktige fordringer		238 059	2 921 727
Sum fordringer		876 860	6 839 204
Bankinnskudd, kontanter og lignende			
Bankinnskudd, kontanter o.l.	6	2 209 819	
Sum bankinnskudd, kontanter og lignende		2 209 819	
Sum omløpsmidler		3 086 679	6 839 204
SUM EIENDELER		6 817 220	10 339 001
BALANSE - EGENKAPITAL OG GJELD			
Egenkapital			
Innskutt egenkapital			
Aksjekapital	8, 9	33 071	33 071



Balanse

Beløp i: NOK	Note	2020	2019
Overkurs	8	203 500	203 500
Annen innskutt egenkapital	8	5 541 876	5 541 876
Sum innskutt egenkapital		5 778 447	5 778 447
Opptjent egenkapital			
Udisponert resultat			
Udekket tap	8	9 202 856	5 778 447
Sum opptjent egenkapital		-9 202 856	-5 778 447
Sum egenkapital		-3 424 409	0
Gjeld			
Langsiktig gjeld			
Annen langsiktig gjeld			
Øvrig langsiktig gjeld	5	6 791 083	
Sum annen langsiktig gjeld		6 791 083	
Sum langsiktig gjeld		6 791 083	0
Kortsiktig gjeld			
Leverandørgjeld		374 899	803 696
Skyldig offentlige avgifter		1 113 464	1 250 166
Annen kortsiktig gjeld		1 962 184	8 285 140
Sum kortsiktig gjeld		3 450 547	10 339 002
Sum gjeld		10 241 630	10 339 002
SUM EGENKAPITAL OG GJELD		6 817 220	10 339 001



Brønnøysundregistrene

ÅRSREGNSKAP FOR REGNSKAPSÅRET 2020 - GENERELL INFORMASJON

Journalnummer: 2021 773491

Enheten

Organisasjonsnummer: 992 975 032
Organisasjonsform: Aksjeselskap
Foretaksnavn: AGIL HELSE AS
Forretningsadresse: Sørkedalsveien 10A
0369 OSLO

Regnskapsår

Årsregnskapets periode: 01.01.2020 - 31.12.2020

Konsern

Morselskap i konsern: Nei

Regnskapsregler

Regler for små foretak benyttet: Ja
Benyttet ved utarbeidelsen av
årsregnskapet til selskapet: Regnskapslovens alminnelige regler

Årsregnskapet fastsatt av kompetent organ

Bekreftet av representant for selskapet: Bjørn Wahl
Dato for fastsettelse av årsregnskapet: 31.08.2021

Grunnlag for avgivelse

År 2020: Årsregnskap er elektronisk innlevert.
År 2019: Tall er hentet fra elektronisk innlevert årsregnskap fra 2020.

Det er ikke krav til at årsregnskapet m.v. som sendes til Regnskapsregisteret er undertegnet. Kontrollen på at dette er utført ligger hos revisor/enhetens øverste organ. Sikkerheten ivaretas ved at innsender har rolle/rettighet for innsending av årsregnskapet via Altinn, og ved at det bekreftes at årsregnskapet er fastsatt av kompetent organ.

Brønnøysundregistrene, 05.10.2021



Organisasjonsnr: 992 975 032
AGIL HELSE AS

RESULTATREGNSKAP

Beløp i: NOK	Note	2020	2019
RESULTATREGNSKAP			
Inntekter			
Salgsinntekt		17 847 792	25 843 666
Annen driftsinntekt		268 153	36
Sum inntekter		18 115 946	25 843 702
Kostnader			
Varekostnad		2 363 939	2 378 122
Lønnskostnad	2	14 903 979	20 583 380
Avskrivning av driftsmidler og immaterielle eiendeler	3, 4	575 458	772 663
Annen driftskostnad	2	4 317 870	10 335 080
Sum kostnader		22 161 245	34 069 244
Driftsresultat		-4 045 300	-8 225 542
Finansinntekter og finanskostnader			
Annen renteinntekt		21 820	
Sum finansinntekter		21 820	
Rentekostnad til foretak i samme konsern			225 513
Annen rentekostnad		97 918	37 672
Annen finanskostnad		1 950	8 042
Sum finanskostnader		99 868	271 227
Netto finans		-78 048	-271 227
Ordinært resultat før skattekostnad			
Skattekostnad på ordinært resultat	7	-698 940	-1 869 289
Ordinært resultat etter skattekostnad		-3 424 408	-6 627 480
Årsresultat		-3 424 408	-6 627 480
Årsresultat etter minoritetsinteresser		-3 424 408	-6 627 480
Totalresultat		-3 424 408	-6 627 480
Overføringer og disponeringer			
Konsernbidrag	8		-2 658 458
Udekket tap	8	-3 424 408	-3 969 021
Sum overføringer og disponeringer		-3 424 408	-6 627 479





Organisasjonsnr: 992 975 032
AGIL HELSE AS

BALANSE

Beløp i: NOK **Note** **2020** **2019**

BALANSE - EIENDELER

Anleggsmidler

Immaterielle eiendeler

Utsatt skattefordel	7	2 872 160	2 173 220
Goodwill	3	777 932	1 098 136
Sum immaterielle eiendeler		3 650 092	3 271 356

Varige driftsmidler

Maskiner og anlegg	4		155 344
Driftsløsøre, inventar o. a. utstyr	4	80 450	73 098
Sum varige driftsmidler		80 450	228 442

Sum anleggsmidler		3 730 541	3 499 798
--------------------------	--	------------------	------------------

Omløpsmidler

Varer

Fordringer

Kundefordringer		638 800	3 917 477
Andre kortsiktige fordringer		238 059	2 921 727
Sum fordringer		876 860	6 839 204

Bankinnskudd, kontanter og lignende

Bankinnskudd, kontanter o. l.	6	2 209 819	
Sum bankinnskudd, kontanter og lignende		2 209 819	

Sum omløpsmidler		3 086 679	6 839 204
-------------------------	--	------------------	------------------

SUM EIENDELER		6 817 220	10 339 001
----------------------	--	------------------	-------------------

BALANSE - EGENKAPITAL OG GJELD

Egenkapital

Innskutt egenkapital

Aksjekapital	8, 9	33 071	33 071
Overkurs	8	203 500	203 500
Annen innskutt egenkapital	8	5 541 876	5 541 876
Sum innskutt egenkapital		5 778 447	5 778 447

Opptjent egenkapital

Udisponert resultat			
Udekket tap	8	9 202 856	5 778 447



Sum opptjent egenkapital	-9 202 856	-5 778 447
Sum egenkapital	-3 424 409	0
Gjeld		
Langsiktig gjeld		
Annen langsiktig gjeld		
Øvrig langsiktig gjeld	5 6 791 083	
Sum annen langsiktig gjeld	6 791 083	
Sum langsiktig gjeld	6 791 083	0
Kortsiktig gjeld		
Leverandørgjeld	374 899	803 696
Skyldig offentlige avgifter	1 113 464	1 250 166
Annen kortsiktig gjeld	1 962 184	8 285 140
Sum kortsiktig gjeld	3 450 547	10 339 002
Sum gjeld	10 241 630	10 339 002
SUM EGENKAPITAL OG GJELD	6 817 220	10 339 001



Organisasjonsnr: 992 975 032
AGIL HELSE AS

NOTEOPPLYSNINGER - SELSKAP - alle poster oppgitt i hele tall

Note
2

Antall årsverk i regnskapsåret

Virksomheten har hatt følgende antall årsverk:
18.00



BDO AS
Munkedamsveien 45
Postboks 1704 Vika
0121 Oslo

Uavhengig revisors beretning

Til generalforsamlingen i Agil Helse AS

Uttalelse om revisjonen av årsregnskapet

Konklusjon

Vi har revidert årsregnskapet til Agil Helse AS.

Årsregnskapet består av:

- Balanse per 31. desember 2020
- Resultatregnskap for 2020
- Noter til årsregnskapet, herunder et sammendrag av viktige regnskapsprinsipper.

Etter vår mening:

Er årsregnskapet avgitt i samsvar med lov og forskrifter og gir et rettviseende bilde av selskapets finansielle stilling per 31. desember 2020 og av dets resultater for regnskapsåret avsluttet per denne datoen i samsvar med regnskapslovens regler og god regnskapsskikk i Norge.

Grunnlag for konklusjonen

Vi har gjennomført revisjonen i samsvar med lov, forskrift og god revisjonsskikk i Norge, herunder de internasjonale revisjonsstandardene International Standards on Auditing (ISA-ene). Våre oppgaver og plikter i henhold til disse standardene er beskrevet i Revisors oppgaver og plikter ved revisjon av årsregnskapet. Vi er uavhengige av selskapet slik det kreves i lov og forskrift, og har overholdt våre øvrige etiske forpliktelser i samsvar med disse kravene. Etter vår oppfatning er innhentet revisjonsbevis tilstrekkelig og hensiktsmessig som grunnlag for vår konklusjon.

Andre forhold

Selskapets årsregnskap er avlagt etter utløpet av lovens frist for avleggelse av årsregnskap.

Styret og daglig leders ansvar for årsregnskapet

Styret og daglig leder (ledelsen) er ansvarlig for å utarbeide årsregnskapet i samsvar med lov og forskrifter, herunder for at det gir et rettviseende bilde i samsvar med regnskapslovens regler og god regnskapsskikk i Norge. Ledelsen er også ansvarlig for slik intern kontroll som den finner nødvendig for å kunne utarbeide et årsregnskap som ikke inneholder vesentlig feilinformasjon, verken som følge av misligheter eller utilsiktede feil.

Ved utarbeidelsen av årsregnskapet må ledelsen ta standpunkt til selskapets evne til fortsatt drift og opplyse om forhold av betydning for fortsatt drift. Forutsetningen om fortsatt drift skal legges til grunn for årsregnskapet så lenge det ikke er sannsynlig at virksomheten vil bli avviklet.

Revisors oppgaver og plikter ved revisjonen av årsregnskapet

Vårt mål er å oppnå betryggende sikkerhet for at årsregnskapet som helhet ikke inneholder vesentlig feilinformasjon, verken som følge av misligheter eller utilsiktede feil, og å avgi en revisjonsberetning som inneholder vår konklusjon. Betryggende sikkerhet er en høy grad av sikkerhet, men ingen garanti for at en revisjon utført i samsvar med lov, forskrift og god revisjonsskikk i Norge, herunder ISA-ene, alltid vil avdekke vesentlig feilinformasjon som eksisterer.



Feilinformasjon kan oppstå som følge av misligheter eller utilsiktede feil. Feilinformasjon blir vurdert som vesentlig dersom den enkeltvis eller samlet med rimelighet kan forventes å påvirke økonomiske beslutninger som brukerne foretar basert på årsregnskapet.

For videre beskrivelse av revisors oppgaver og plikter vises det til:

<https://revisorforeningen.no/revisjonsberetninger>

Uttalelse om andre lovmessige forhold

Konklusjon om registrering og dokumentasjon

Basert på vår revisjon av årsregnskapet som beskrevet ovenfor, og kontrollhandlinger vi har funnet nødvendig i henhold til internasjonal standard for attestasjonsoppdrag (ISAE) 3000

«Attestasjonsoppdrag som ikke er revisjon eller forenklet revisorkontroll av historisk finansiell informasjon», mener vi at ledelsen har oppfylt sin plikt til å sørge for ordentlig og oversiktlig registrering og dokumentasjon av selskapets regnskapsopplysninger i samsvar med lov og god bokføringskikk i Norge.

BDO AS

Henning Dalsegg
statsautorisert revisor
(elektronisk signert)

Pemneo Dokumentnøkkel: DNZE-PSKND-BKWYS-USHP2-VMMMLB-2BCIV



PENNEO

Signaturene i dette dokumentet er juridisk bindende. Dokument signert med "Penneo"™ - sikker digital signatur.
De signerende parter sin identitet er registrert, og er listet nedenfor.

"Med min signatur bekrefter jeg alle datoer og innholdet i dette dokument."

Henning Arne Dalsegg

Partner

På vegne av: BDO AS

Serienummer: 9578-5997-4-370690

IP: 188.95.xxx.xxx

2021-09-15 08:28:25 UTC



Penneo Dokumentnøkkel: DN7E1-PSKND-BRWYS-USHP2-VMMMLB-2BQIV

Dokumentet er signert digitalt, med **Penneo.com**. Alle digitale signatur-data i dokumentet er sikret og validert av den datamaskin-utregnede hash-verdien av det opprinnelige dokument. Dokumentet er låst og tids-stemplet med et sertifikat fra en betrodd tredjepart. All kryptografisk bevis er integrert i denne PDF, for fremtidig validering (hvis nødvendig).

Hvordan bekrefter at dette dokumentet er originalen?

Dokumentet er beskyttet av ett Adobe CDS sertifikat. Når du åpner dokumentet i

Adobe Reader, skal du kunne se at dokumentet er sertifisert av **Penneo e-signature service <penneo@penneo.com>**. Dette garanterer at innholdet i dokumentet ikke har blitt endret.

Det er lett å kontrollere de kryptografiske beviser som er lokalisert inne i dokumentet, med Penneo validator - <https://penneo.com/validate>



Årsregnskap

2020

Agil Helse AS

Org.nr.:992 975 032



RESULTATREGNSKAP

AGIL HELSE AS

DRIFTSINNEKTER OG DRIFTSKOSTNADER	Note	2020	2019
Salgsinntekt		17 847 792	25 843 666
Annen driftsinntekt		268 153	36
Sum driftsinntekter		18 115 946	25 843 702
Varekostnad		2 363 939	2 378 122
Lønnskostnad	2	14 903 979	20 583 380
Avskrivning av driftsmidler og immaterielle eiendeler	3, 4	575 458	772 663
Annen driftskostnad	2	4 317 870	10 335 080
Sum driftskostnader		22 161 245	34 069 244
Driftsresultat		-4 045 300	-8 225 542
FINANSINNEKTER OG FINANSKOSTNADER			
Annen renteinntekt		21 820	0
Rentekostnad til foretak i samme konsern		0	225 513
Annen rentekostnad		97 918	37 672
Annen finanskostnad		1 950	8 042
Resultat av finansposter		-78 048	-271 227
Ordinært resultat før skattekostnad		-4 123 348	-8 496 769
Skattekostnad på ordinært resultat	7	-698 940	-1 869 289
Ordinært resultat		-3 424 408	-6 627 480
Årsresultat		-3 424 408	-6 627 480
OVERFØRINGER			
Mottatt konsernbidrag	8	0	2 658 458
Overført til udekket tap	8	3 424 408	3 969 021
Sum overføringer		-3 424 408	-6 627 479

B. W.
/ AKG



BALANSE




AGIL HELSE AS

EIENDELER	Note	2020	2019
ANLEGGSMIDLER			
IMMATERIELLE EIENDELER			
Utsatt skattefordel	7	2 872 160	2 173 220
Goodwill	3	777 932	1 098 136
Sum immaterielle eiendeler		3 650 092	3 271 356
VARIGE DRIFTSMIDLER			
Maskiner og anlegg	4	0	155 344
Driftsløsøre, inventar o.a. utstyr	4	80 450	73 098
Sum varige driftsmidler		80 450	228 442
Sum anleggsmidler		3 730 541	3 499 798
OMLØPSMIDLER			
FORDRINGER			
Kundefordringer		638 800	3 917 477
Andre kortsiktige fordringer		238 059	2 921 727
Sum fordringer		876 860	6 839 204
Bankinnskudd, kontanter o.l.	6	2 209 819	0
Sum omløpsmidler		3 086 679	6 839 204
Sum eiendeler		6 817 220	10 339 001

B. W. / AG

**BALANSE****AGIL HELSE AS**

	Note	2020	2019
EGENKAPITAL OG GJELD			
INNSKUTT EGENKAPITAL			
Aksjekapital	8, 9	33 071	33 071
Overkurs	8	203 500	203 500
Annen innskutt egenkapital	8	5 541 876	5 541 876
Sum innskutt egenkapital		5 778 447	5 778 447
OPPTJENT EGENKAPITAL			
Udekket tap	8	-9 202 856	-5 778 447
Sum opptjent egenkapital		-9 202 856	-5 778 447
Sum egenkapital		-3 424 409	0
GJELD			
ANNEN LANGSIKTIG GJELD			
Øvrig langsiktig gjeld	5	6 791 083	0
Sum annen langsiktig gjeld		6 791 083	0
KORTSIKTIG GJELD			
Leverandørgjeld		374 899	803 696
Skyldig offentlige avgifter		1 113 464	1 250 166
Annen kortsiktig gjeld		1 962 184	8 285 140
Sum kortsiktig gjeld		3 450 547	10 339 002
Sum gjeld		10 241 630	10 339 002
Sum egenkapital og gjeld		6 817 220	10 339 001

Stavanger, 31.08.2021
Styret i Agil Helse AS
Stian Larsen
styremedlem
Bjørn Wahl
styreleder
André Glomsvoll
styremedlem/daglig leder



AGIL HELSE AS NOTER TIL ÅRSREGNSKAPET FOR 2020

Note 1 Regnskapsprinsipper

Årsregnskapet er satt opp i samsvar med regnskapslovens bestemmelser og god regnskapsskikk for små foretak.

DRIFTSINNTEKTER OG KOSTNADER

Inntektsføring skjer etter opptjeningsprinsippet som normalt vil være leveringstidspunktet for varer og tjenester. Kostnader medtas etter sammenstillingsprinsippet, dvs. at kostnader medtas i samme periode som tilhørende inntekter inntektsføres.

HOVEDREGEL FOR VURDERING OG KLASSIFISERING AV EIENDELER OG GJELD

Eiendeler bestemt til varig eie eller bruk er klassifisert som anleggsmidler. Andre eiendeler er klassifisert som omløpsmidler. Fordringer som skal tilbakebetales innen et år er uansett klassifisert som omløpsmidler. Ved klassifisering av kortsiktig og langsiktig gjeld er analoge kriterier lagt til grunn.

Anleggsmidler vurderes til anskaffelseskost, men nedskrives til virkelig verdi når verdifallet forventes ikke å være forbigående. Anleggsmidler med begrenset økonomisk levetid avskrives planmessig. Langsiktig gjeld balanseføres til nominelt mottatt beløp på etableringstidspunktet.

Omløpsmidler vurderes til laveste av anskaffelseskost og virkelig verdi. Kortsiktig gjeld balanseføres til nominelt mottatt beløp på etableringstidspunktet.

Enkelte poster er vurdert etter andre regler. Postene det gjelder vil være blant de postene som omhandles nedenfor.

IMMATERIELLE EIENDELER

Utgifter til immaterielle eiendeler, herunder utgifter til forskning og utvikling, er balanseført i den utstrekning kriteriene for balanseføring er oppfylt.

VARIGE DRIFTSMIDLER

Varige driftsmidler avskrives over forventet økonomisk levetid. Avskrivningene er som hovedregel fordelt lineært over antatt økonomisk levetid.

FORDRINGER

Kundefordringer og andre fordringer oppføres til pålydende etter fradrag for avsetning til forventet tap. Avsetning til tap gjøres på grunnlag av en individuell vurdering av de enkelte fordringene. I tillegg gjøres det for øvrige kundefordringer en uspesifisert avsetning for å dekke antatt tap.

SKATT

Skattekostnaden i resultatregnskapet omfatter både periodens betalbare skatt og endring i utsatt skatt. Utsatt skatt er beregnet med 22% på grunnlag av de midlertidige forskjeller som eksisterer mellom regnskapsmessige og skattemessige verdier, samt ligningsmessig underskudd til fremføring ved utgangen av regnskapsåret. Skatteøkende og skattereduserende midlertidige forskjeller som reverserer eller kan reversere i samme periode er utlignet og nettoført. Utsatt skatt på merverdier i forbindelse med oppkjøp av datterselskap blir ikke utlignet.



AGIL HELSE AS NOTER TIL ÅRSREGNSKAPET FOR 2020

Note 2 Lønnskostnader, antall ansatte, godtgjørelser, lån til ansatte m.m.

	2020	2019
Lønnskostnader		
Lønninger	13 023 158	16 615 045
Arbeidsgiveravgift	1 632 497	2 544 927
Pensjonskostnader	108 713	80 6446
Andre ytelser	139 610	616 961
Sum	14 903 979	20 583 379
Gjennomsnittlig antall årsverk:	18	31
Ytelser til ledende personer	Lønn	Annen godtgjørelse
Daglig leder	962 410	33 403
Styret		

OBLIGATORISK TJENESTEPENSJON

Selskapet er pliktig til å ha tjenstepensjonsordning etter lov om obligatorisk tjenstepensjon.
Selskapets pensjonsordninger tilfredsstiller kravene i denne lov.

REVISOR

Kostnadsført revisjonshonorar for 2020 utgjør kr 37 500.
I tillegg kommer honorar for andre tjenester med kr 0.
Alle beløp er eks. mva.

Note 3 Goodwill

	Goodwill	Sum
Anskaffelseskost 01.01.	2 152 816	2 152 816
Årets tilgang		0
Årets avgang		0
Anskaffelseskost 31.12.	2 152 816	2 152 816
Akk.avskrivning 31.12.	-1 374 884	-1 374 884
Balanseført pr 31.12.	777 932	777 932
Årets avskrivninger	320 203	320 203
Avskrivningsplan	Lineær	
Avskrivningsperiode	5 år	

17.12 / AG



AGIL HELSE AS NOTER TIL ÅRSREGNSKAPET FOR 2020

Note 4 Varige driftsmidler

	Driftsløsøre, inventar, verktøy, Kontorm	Sum
Anskaffelseskost 01.01.	6 810 785	6 810 785
Årets tilgang	107 262	107 262
Årets avgang	0	0
Anskaffelseskost 31.12.	6 918 047	6 918 047
Akk.avskrivning 31.12.	-6 837 597	-6 837 597
Balansført pr 31.12.	80 450	80 450
Årets avskrivninger	255 255	255 255
Avskrivningsplan	Lineær	
Avskrivningsperiode	3-4 år	

Note 5 Mellomværende med selskap i samme konsern og nærstående parter

	2020	2019
Fordringer		
Langsiktig fordring/lån	0	30 135
Andre kortsiktige fordringer	0	2 658 458
Sum	0	2 688 593
	2020	2019
Gjeld		
Langsiktig gjeld til aksjonær og nærstående	6 791 083	0
Annen kortsiktig gjeld	0	4 962 207
Sum	6 791 083	4 962 207

Lån fra aksjonær er ikke renteberegnet.
4,5 MNOK av dette er gjeldskonvertert i feb 2021.

B.W./AG



AGIL HELSE AS NOTER TIL ÅRSREGNSKAPET FOR 2020

Note 6 Bankinnskudd

	2020	2019
Skyldig skattetrekk	573 498	579 539

Note 7 Skatt

Årets skattekostnad	2020	2019
Resultatført skatt på ordinært resultat:		
Betalbar skatt	0	0
Endring i utsatt skattefordel	-698 940	-1 869 289
Skattekostnad ordinært resultat	-698 940	-1 869 289
Skattepliktig inntekt:		
Ordinært resultat før skatt	-4 123 348	-8 496 769
Permanente forskjeller	3 200	0
Endring i midlertidige forskjeller	-352 355	779 199
Skattepliktig inntekt	-4 472 504	-7 717 570
Betalbar skatt i balansen:		
Betalbar skatt på årets resultat	0	0
Sum betalbar skatt i balansen	0	0

Skatteeffekten av midlertidige forskjeller og underskudd til fremføring som har gitt opphav til utsatt skatt og utsatte skattefordeler, spesifisert på typer av midlertidige forskjeller

	2020	2019	Endring
Varige driftsmidler	-435 827	-202 702	233 125
Fordringer	-353 416	-938 896	-585 480
Sum	-789 243	-1 141 598	-352 355
Akkumulert fremførbart underskudd	-12 201 032	-7 728 528	4 472 504
Inngår ikke i beregningen av utsatt skatt	-65 000	-1 008 149	-943 149
Grunnlag for utsatt skattefordel	-13 055 274	-9 878 275	3 176 999
Utsatt skattefordel (22 %)	-2 872 160	-2 173 221	698 940

B.W.
/AS