



ÅRSREGNSKAPET FOR REGNSKAPSÅRET 2020 - GENERELL INFORMASJON

Enheten

Organisasjonsnummer:	978 661 289
Organisasjonsform:	Aksjeselskap
Foretaksnavn:	LIEGRUPPEN AS
Forretningsadresse:	Trollhaugmyra 15 5353 STRAUME

Regnskapsår

Årsregnskapets periode:	01.01.2020 - 31.12.2020
-------------------------	-------------------------

Konsern

Mørselskap i konsern:	Ja
Konsernregnskap lagt ved:	Ja

Regnskapsregler

Regler for små foretak benyttet:	Nei
Benyttet ved utarbeidelsen av årsregnskapet til selskapet:	Regnskapslovens alminnelige regler
Benyttet ved utarbeidelsen av årsregnskapet til konsernet:	Regnskapslovens alminnelige regler

Årsregnskapet fastsatt av kompetent organ

Bekreftet av representant for selskapet:	Bjarne Haldorsen
Dato for fastsettelse av årsregnskapet:	01.07.2021

Grunnlag for avgivelse

År 2020: Årsregnskapet er elektronisk innlevert
År 2019: Tall er hentet fra elektronisk innlevert årsregnskap fra 2020

Det er ikke krav til at årsregnskapet m.v. som sendes til Regnskapsregisteret er undertegnet. Kontrollen på at dette er utført ligger hos revisor/enhetens øverste organ. Sikkerheten ivaretas ved at innsender har rolle/rettighet for innsending av årsregnskapet via Altinn, og ved at det bekreftes at årsregnskapet er fastsatt av kompetent organ.

Brønnøysundregistrene, 04.08.2022



Resultatregnskap

Beløp i: NOK	Note	2020	2019
RESULTATREGNSKAP			
Inntekter			
Salgsinntekt	2	21 054 091	20 411 860
Annen driftsinntekt	2	900 000	900 000
Sum inntekter	13	21 954 091	21 311 860
Kostnader			
Varekostnad		126 801	315 612
Lønnskostnad	1, 4	15 779 351	14 416 487
Avskrivning på varige driftsmidler	3	1 014 800	965 507
Nedskrivning av varige driftsmidler og immaterielle eiendeler	3		
Annen driftskostnad	1, 13	4 790 989	5 825 011
Sum kostnader		21 711 941	21 522 618
Driftsresultat		242 151	-210 758
Finansinntekter og finanskostnader			
Inntekt på investering i datterselskap		2 729 455	
Renteinntekt fra foretak i samme konsern		211 925	64 000
Annen renteinntekt		1 544 973	1 931 638
Annen finansinntekt		811 244	524 371
Sum finansinntekter		5 297 597	2 520 008
Nedskrivning av andre finansielle anleggsmidler	5	3 720 398	1 235 700
Rentekostnad til foretak i samme konsern		1 160 184	1 104 937
Annen rentekostnad		416 251	840 076
Annen finanskostnad		69 520	11 586
Sum finanskostnader		5 366 352	3 192 299
Netto finans	11	-68 755	-672 290
Ordinært resultat før skattekostnad		173 396	-883 048
Skattekostnad på ordinært resultat	7	153 252	70 838
Ordinært resultat etter skattekostnad		20 144	-953 886
Årsresultat		20 144	-953 886



Resultatregnskap

Beløp i: NOK	Note	2020	2019
Årsresultat etter minoritetsinteresser		20 144	-953 886
Totalresultat		20 144	-953 886
Overføringer og disponeringer			
Ordinært utbytte		10 000 000	
Overført til/fra annen egenkapital		-9 979 856	-953 886
Sum overføringer og disponeringer		20 144	-953 886



Balanse

Beløp i: NOK	Note	2020	2019
BALANSE - EIENDELER			
Anleggsmidler			
Immaterielle eiendeler			
Konsesjoner, patenter o.l	3	567 790	567 790
Utsatt skattefordel	7		
Sum immaterielle eiendeler		567 790	567 790
Varige driftsmidler			
Tomter, bygninger m.m	3, 10	8 115 300	8 776 900
Driftsløsøre, inventar o.l	3	944 600	1 061 650
Sum varige driftsmidler		9 059 900	9 838 550
Finansielle anleggsmidler			
Investering i datterselskap	5	182 318 388	185 711 687
Lån til foretak i samme konsern	6		12 064 000
Investeringer i tilknyttet selskap	5		
Lån til tilknyttet selskap og felles kontrollert virksomhet	6	1 481 521	1 310 519
Investeringer i aksjer og andeler	5	150 001	2 550 000
Andre langsiktige fordringer	5	426 192	400 000
Pensjonsmidler netto	4	1 732 390	1 902 593
Sum finansielle anleggsmidler		186 108 492	203 938 799
Sum anleggsmidler		195 736 182	214 345 139
Omløpsmidler			
Varer			
Varer		23 009	23 234
Sum varer		23 009	23 234
Fordringer			
Kundefordringer		1 175 439	740 364
Kortsiktige konsernfordringer	6	84 240 669	99 467 649
Andre kortsiktige fordringer		205 753	239 471
Sum fordringer		85 621 860	100 447 484
Investeringer			



Balanse

Beløp i: NOK	Note	2020	2019
Andre finansielle instrumenter	5	57 291 390	101 530 225
Sum investeringer		57 291 390	101 530 225
Bankinnskudd, kontanter og lignende			
Bankinnskudd, kontanter o.l	10, 12	60 261 838	1 010 560
Sum bankinnskudd, kontanter og lignende		60 261 838	1 010 560
Sum omløpsmidler		203 198 096	203 011 503
SUM EIENDELER		398 934 279	417 356 643

BALANSE - EGENKAPITAL OG GJELD

Egenkapital

Innskutt egenkapital

Aksjekapital 40206510 a kr 0,025	8	1 005 163	1 005 163
Beholdning av egne aksjer		-377 439	-377 439
Annen innskutt egenkapital		19 756 745	19 756 745
Sum innskutt egenkapital		20 384 469	20 384 469

Opptjent egenkapital

Annen egenkapital		216 871 606	226 851 463
Sum opptjent egenkapital		216 871 606	226 851 463

Sum egenkapital	9	237 256 075	247 235 931
------------------------	---	--------------------	--------------------

Gjeld

Langsiktig gjeld

Utsatt skatt	7	76 281	180 527
Sum avsetninger for forpliktelser		76 281	180 527

Annen langsiktig gjeld

Gjeld til kredittinstitusjoner	10	5 500 000	5 900 000
Innlån fra aksjonærer	10		
Sum annen langsiktig gjeld		5 500 000	5 900 000

Sum langsiktig gjeld		5 576 281	6 080 527
-----------------------------	--	------------------	------------------



Balanse

Beløp i: NOK	Note	2020	2019
Kortsiktig gjeld			
Gjeld til kredittinstitusjoner	10		11 925 812
Leverandørgjeld		982 012	719 195
Betalbar skatt	7	1 198	12 008
Skyldige offentlige avgifter	12	3 280 036	2 650 434
Annen kortsiktig gjeld		1 491 937	1 400 982
Kortsiktig konserngjeld	6	150 346 739	147 331 753
Sum kortsiktig gjeld		156 101 923	164 040 185
Sum gjeld		161 678 204	170 120 712
SUM EGENKAPITAL OG GJELD		398 934 279	417 356 643



Konsernets resultatregnskap

Beløp i: NOK	Note	2020	2019
RESULTATREGNSKAP			
Inntekter			
Salgsinntekt		423 915 570	347 482 765
Annen driftsinntekt	2, 12	45 672 072	15 062 754
Sum inntekter	8	469 587 643	362 545 520
Kostnader			
Varekostnad		131 571 753	116 190 177
Lønnskostnad	1, 10	114 366 821	88 596 064
Avskrivning av driftsmidler og immaterielle eiendeler	2	31 974 799	34 527 072
Nedskrivning av varige driftsmidler og immaterielle eiendeler	2	1 656 000	3 100 000
Annen driftskostnad	1	60 672 280	48 347 016
Sum kostnader		340 241 652	290 760 330
Driftsresultat		129 345 990	71 785 190
Finansinntekter og finanskostnader			
Inntekt på investering i datterselskap	12		
Inntekt på investering i tilknyttet/felleskontrollert selskap	3	-2 361 144	971 520
Inntekt på investering i annet foretak	4		
Annen renteinntekt	9	5 179 666	5 129 166
Annen finansinntekt	9	861 950	1 073 296
Sum finansinntekter		3 680 473	7 173 981
Nedskrivning av andre finansielle anleggsmidler	4	2 499 999	
Annen rentekostnad		25 631 293	23 272 364
Annen finanskostnad		2 481 839	1 677 624
Sum finanskostnader		30 613 131	24 949 988
Netto finans		-26 932 658	-17 776 007
Ordinært resultat før skattekostnad		102 413 332	54 009 183
Skattekostnad på ordinært resultat	6	16 065 636	10 768 405
Ordinært resultat etter skattekostnad		86 347 696	43 240 778
Årsresultat		86 347 696	43 240 778



Konsernets resultatregnskap

Beløp i: NOK	Note	2020	2019
Minoritetsinteresser		8 981 206	3 374 621
Årsresultat etter minoritetsinteresser		77 366 490	39 866 157
Totalresultat		77 366 490	39 866 157



Konsernets balanse

Beløp i: NOK	Note	2020	2019
BALANSE - EIENDELER			
Anleggsmidler			
Immaterielle eiendeler			
Konsesjoner, patenter o.l.	2	428 548 242	435 632 566
Utsatt skattefordel	6	876 509	918 008
Goodwill	2	1 611 000	1 933 333
Sum immaterielle eiendeler		431 035 751	438 483 908
Varige driftsmidler			
Tomter, bygninger o.a. fast eiendom	2, 7	209 428 362	247 652 267
Maskiner, anlegg, transportmidler	2, 7	13 025 638	11 425 315
Skip og flytende installasjoner	2, 7	128 109 915	137 340 762
Driftsløsøre, inventar o.a. utstyr	2, 7	2 460 614	2 520 564
Anlegg under utførelse	2, 7	197 771 929	201 210 692
Sum varige driftsmidler		550 796 458	600 149 601
Finansielle anleggsmidler			
Investeringer i tilknyttet selskap	3, 7	73 547 401	34 373 340
Lån til tilknyttet selskap og felles kontrollert virksomhet	3, 7	2 088 414	1 421 414
Investeringer i aksjer og andeler	4	297 003	2 697 002
Pensjonsmidler netto	10	1 732 390	1 902 593
Andre langsiktige fordringer	1, 4, 7	1 907 713	1 710 519
Sum finansielle anleggsmidler		79 572 921	42 104 868
Sum anleggsmidler		1 061 405 131	1 080 738 376
Omløpsmidler			
Varer			
Sum varer	7, 14	28 607 273	28 451 962
Fordringer			
Kundefordringer	7	5 534 993	5 794 135
Kortsiktig fordring til tilknyttet selskap	3		
Andre kortsiktige fordringer	3, 7	11 847 504	6 976 853
Sum fordringer		17 382 497	12 770 988



Konsernets balanse

Beløp i: NOK	Note	2020	2019
Investeringer			
Andre finansielle instrumenter	4	57 291 390	101 530 225
Sum investeringer		57 291 390	101 530 225
Bankinnskudd, kontanter og lignende			
Bankinnskudd, kontanter o.l.	7, 13	172 511 816	126 612 550
Sum bankinnskudd, kontanter og lignende		172 511 816	126 612 550
Sum omløpsmidler		275 792 976	269 365 725
SUM EIENDELER		1 337 198 107	1 350 104 101
BALANSE - EGENKAPITAL OG GJELD			
Egenkapital			
Innskutt egenkapital			
Aksjekapital 40206510 à 0,025		1 005 163	1 005 163
Beholdning av egne aksjer		-377 439	-377 439
Annen innskutt egenkapital		19 756 745	19 756 745
Sum innskutt egenkapital	11	20 384 469	20 384 469
Opptjent egenkapital			
Annen egenkapital		432 516 790	363 028 361
Sum opptjent egenkapital		432 516 790	363 028 361
Minoritetsinteresser		40 156 388	19 238 010
Sum egenkapital	5	493 057 647	402 650 840
Gjeld			
Langsiktig gjeld			
Utsatt skatt	6	96 609 256	100 672 052
Sum avsetninger for forpliktelser		96 609 256	100 672 052
Annen langsiktig gjeld			
Gjeld til kredittinstitusjoner	7	535 202 710	652 364 329
Øvrig langsiktig gjeld			9 500 000
Innlån fra aksjonærer	7		



Konsernets balanse

Beløp i: NOK	Note	2020	2019
Sum annen langsiktig gjeld		535 202 710	661 864 329
Sum langsiktig gjeld		631 811 966	762 536 381
Kortsiktig gjeld			
Gjeld til kredittinstitusjoner	7, 9	93 885 189	99 858 674
Leverandørgjeld		16 592 297	15 578 784
Betalbar skatt	6, 12	19 484 087	7 772 727
Skyldig offentlige avgifter		38 929 517	25 075 435
Skyldig utbytte		1 250 439	2 555 950
Annen kortsiktig gjeld		42 186 966	34 075 311
Sum kortsiktig gjeld		212 328 494	184 916 881
Sum gjeld		844 140 459	947 453 262
SUM EGENKAPITAL OG GJELD		1 337 198 107	1 350 104 101



KPMG AS
Grønamyrvegen 4
5353 Straume

Telephone +47 45 40 40 63
Fax
Internet www.kpmg.no
Enterprise 935 174 627 MVA

Til generalforsamlingen i Liegruppen AS

Uavhengig revisors beretning

Uttalelse om revisjonen av årsregnskapet

Konklusjon

Vi har revidert Liegruppen AS' årsregnskap som viser et overskudd i selskapsregnskapet på kr 20 144 og et overskudd i konsernregnskapet på kr 86 347 696. Årsregnskapet består av:

- selskapsregnskapet, som består av balanse per 31. desember 2020, resultatregnskap og kontantstrømoppstilling for regnskapsåret avsluttet per denne datoen og noter til årsregnskapet, herunder et sammendrag av viktige regnskapsprinsipper, og
- konsernregnskapet, som består av balanse per 31. desember 2020, resultatregnskap og kontantstrømoppstilling for regnskapsåret avsluttet per denne datoen og noter til årsregnskapet, herunder et sammendrag av viktige regnskapsprinsipper.

Etter vår mening:

- er årsregnskapet avgitt i samsvar med lov og forskrifter
- gir det medfølgende selskapsregnskapet et rettviseende bilde av den finansielle stillingen til Liegruppen AS per 31. desember 2020 og av selskapets resultater og kontantstrømmer for regnskapsåret som ble avsluttet per denne datoen i samsvar med regnskapslovens regler og god regnskapsskikk i Norge.
- gir det medfølgende konsernregnskapet et rettviseende bilde av den finansielle stillingen til konsernet Liegruppen AS per 31. desember 2020 og av konsernets resultater og kontantstrømmer for regnskapsåret som ble avsluttet per denne datoen i samsvar med regnskapslovens regler og god regnskapsskikk i Norge.

Grunnlag for konklusjonen

Vi har gjennomført revisjonen i samsvar med lov, forskrift og god revisjonsskikk i Norge, herunder de internasjonale revisjonsstandardene International Standards on Auditing (ISA-ene). Våre oppgaver og plikter i henhold til disse standardene er beskrevet i Revisors oppgaver og plikter ved revisjon av årsregnskapet. Vi er uavhengige av selskapet og konsernet slik det kreves i lov og forskrift, og har overholdt våre øvrige etiske forpliktelser i samsvar med disse kravene. Etter vår oppfatning er innhentet revisjonsbevis tilstrekkelig og hensiktsmessig som grunnlag for vår konklusjon.

Øvrig informasjon

Ledelsen er ansvarlig for øvrig informasjon. Øvrig informasjon omfatter informasjon i årsrapporten bortsett fra årsregnskapet og den tilhørende revisjonsberetningen.

Vår uttalelse om revisjonen av årsregnskapet dekker ikke øvrig informasjon, og vi attesterer ikke den øvrige informasjonen.

Penneo Dokumentnr: XGF8Y-G5GFE-187FC-Z14D5-KUEZC-BEXEM



I forbindelse med revisjonen av årsregnskapet er det vår oppgave å lese øvrig informasjon med det formål å vurdere hvorvidt det foreligger vesentlig inkonsistens mellom øvrig informasjon og årsregnskapet, kunnskap vi har opparbeidet oss under revisjonen, eller hvorvidt den tilsynelatende inneholder vesentlig feilinformasjon.

Dersom vi konkluderer med at den øvrige informasjonen inneholder vesentlig feilinformasjon er vi pålagt å rapportere det. Vi har ingenting å rapportere i så henseende.

Styrets og daglig leders ansvar for årsregnskapet

Styret og daglig leder (ledelsen) er ansvarlig for å utarbeide årsregnskapet i samsvar med lov og forskrifter, herunder for at det gir et rettviseende bilde i samsvar med regnskapslovens regler og god regnskapsskikk i Norge. Ledelsen er også ansvarlig for slik intern kontroll som den finner nødvendig for å kunne utarbeide et årsregnskap som ikke inneholder vesentlig feilinformasjon, verken som følge av misligheter eller utilsiktede feil.

Ved utarbeidelsen av årsregnskapet er ledelsen ansvarlig for å ta standpunkt til selskapets og konsernets evne til fortsatt drift, og på tilbørlig måte å opplyse om forhold av betydning for fortsatt drift. Forutsetningen om fortsatt drift skal legges til grunn for årsregnskapet så lenge det ikke er sannsynlig at virksomheten vil bli avvirket.

Revisors oppgaver og plikter ved revisjonen av årsregnskapet

Vårt mål med revisjonen er å oppnå betryggende sikkerhet for at årsregnskapet som helhet ikke inneholder vesentlig feilinformasjon, verken som følge av misligheter eller utilsiktede feil, og å avgi en revisjonsberetning som inneholder vår konklusjon. Betryggende sikkerhet er en høy grad av sikkerhet, men ingen garanti for at en revisjon utført i samsvar med lov, forskrift og god revisjonsskikk i Norge, herunder ISA-ene, alltid vil avdekke vesentlig feilinformasjon som eksisterer. Feilinformasjon kan oppstå som følge av misligheter eller utilsiktede feil. Feilinformasjon blir vurdert som vesentlig dersom den enkeltvis eller samlet med rimelighet kan forventes å påvirke økonomiske beslutninger som brukerne foretar basert på årsregnskapet.

Som del av en revisjon i samsvar med lov, forskrift og god revisjonsskikk i Norge, herunder ISA-ene, utøver vi profesjonelt skjønn og utviser profesjonell skepsis gjennom hele revisjonen. I tillegg:

- identifiserer og anslår vi risikoen for vesentlig feilinformasjon i regnskapet, enten det skyldes misligheter eller utilsiktede feil. Vi utformer og gjennomfører revisjonshandlinger for å håndtere slike risikoer, og innhenter revisjonsbevis som er tilstrekkelig og hensiktsmessig som grunnlag for vår konklusjon. Risikoen for at vesentlig feilinformasjon som følge av misligheter ikke blir avdekket, er høyere enn for feilinformasjon som skyldes utilsiktede feil, siden misligheter kan innebære samarbeid, forfalskning, bevisste utelatelser, uriktige fremstillinger eller overstyring av internkontroll.
- opparbeider vi oss en forståelse av den interne kontroll som er relevant for revisjonen, for å utforme revisjonshandlinger som er hensiktsmessige etter omstendighetene, men ikke for å gi uttrykk for en mening om effektiviteten av selskapets og konsernets interne kontroll.
- evaluerer vi om de anvendte regnskapsprinsippene er hensiktsmessige og om regnskapsestimatene og tilhørende noteopplysninger utarbeidet av ledelsen er rimelige.
- konkluderer vi på hensiktsmessigheten av ledelsens bruk av fortsatt drift-forutsetningen ved avleggelsen av regnskapet, basert på innhentede revisjonsbevis, og hvorvidt det foreligger vesentlig usikkerhet knyttet til hendelser eller forhold som kan skape tvil av betydning om selskapets og konsernets evne til fortsatt drift. Dersom vi konkluderer med at det eksisterer vesentlig usikkerhet, kreves det at vi i revisjonsberetningen henleder oppmerksomheten på tilleggsopplysningene i regnskapet, eller, dersom slike tilleggsopplysninger ikke er tilstrekkelige, at vi modifiserer vår konklusjon om årsregnskapet og årsberetningen. Våre konklusjoner er basert på revisjonsbevis innhentet inntil datoen for revisjonsberetningen. Etterfølgende hendelser eller forhold kan imidlertid medføre at selskapet og konsernet ikke fortsetter driften.



Revisors beretning - 2020
Liegruppen AS

- evaluerer vi den samlede presentasjonen, strukturen og innholdet, inkludert tilleggsopplysningene, og hvorvidt årsregnskapet representerer de underliggende transaksjonene og hendelsene på en måte som gir et rettviseende bilde.
- innhenter vi tilstrekkelig og hensiktsmessig revisjonsbevis vedrørende den finansielle informasjonen til enhetene eller forretningsområdene i konsernet for å kunne gi uttrykk for en mening om det konsoliderte regnskapet. Vi er ansvarlige for å lede, følge opp og gjennomføre konsernrevisjonen. Vi alene er ansvarlige for vår revisjonskonklusjon.

Vi kommuniserer med styret blant annet om det planlagte omfanget av revisjonen og til hvilken tid revisjonsarbeidet skal utføres. Vi utveksler også informasjon om forhold av betydning som vi har avdekket i løpet av revisjonen, herunder om eventuelle svakheter av betydning i den interne kontrollen.

Uttalelse om andre lovmessige krav

Konklusjon om årsberetningen

Basert på vår revisjon av årsregnskapet som beskrevet ovenfor, mener vi at opplysningene i årsberetningen om årsregnskapet, forutsetningen om fortsatt drift og forslaget til resultatdisponering er konsistente med årsregnskapet og i samsvar med lov og forskrifter.

Konklusjon om registrering og dokumentasjon

Basert på vår revisjon av årsregnskapet som beskrevet ovenfor, og kontrollhandlinger vi har funnet nødvendig i henhold til internasjonal standard for attestasjonsoppdrag (ISAE) 3000 «Attestasjonsoppdrag som ikke er revisjon eller forenklet revisorkontroll av historisk finansiell informasjon», mener vi at ledelsen har oppfylt sin plikt til å sørge for ordentlig og oversiktlig registrering og dokumentasjon av selskapets regnskapsopplysninger i samsvar med lov og god bokførings-skikk i Norge.

Straume,
KPMG AS

Anfinn Fardal
Statsautorisert revisor
(elektronisk signert)

Penneo Dokumentnøkkel: XGF8Y-G5GEE-T8TEC-ZT4D5-KUEZC-BEXEM



PENNEO

Signaturene i dette dokumentet er juridisk bindende. Dokument signert med "Penneo™ - sikker digital signatur".
De signerende parter sin identitet er registrert, og er listet nedenfor.

"Med min signatur bekrefter jeg alle datoer og innholdet i dette dokument."

Anfinn Bøthun Fardal

Partner

Serienummer: 9578-5992-4-3044839

IP: 80.232.xxx.xxx

2021-07-01 19:52:18Z



Penneo DokumentId: XGF8Y-G5GEE-T8TEC-ZT4D5-KUEZC-BEXEM

Dokumentet er signert digitalt, med **Penneo.com**. Alle digitale signatur-data i dokumentet er sikret og validert av den datamaskin-utregnede hash-verdien av det opprinnelige dokument. Dokumentet er låst og tids-stemplet med et sertifikat fra en betrodd tredjepart. All kryptografisk bevis er integrert i denne PDF, for fremtidig validering (hvis nødvendig).

Hvordan bekrefter at dette dokumentet er originalen?

Dokumentet er beskyttet av ett Adobe CDS sertifikat. Når du åpner dokumentet i

Adobe Reader, skal du kunne se at dokumentet er sertifisert av **Penneo e-signature service <penneo@penneo.com>**. Dette garanterer at innholdet i dokumentet ikke har blitt endret.

Det er lett å kontrollere de kryptografiske beviser som er lokalisert inne i dokumentet, med Penneo validator - <https://penneo.com/validate>



Styrets årsberetning for 2020 for *Liegruppen AS*

Virksomhetens art og hvor den drives

Liegruppen AS eier aksjer i konsernets selskaper samt driver forretningsførsel av disse selskapene. Bedriften har beliggenhet på Straume i Øygarden Kommune.

Utvikling, resultat og stilling

Selskapet har et bedre resultat i år enn i fjor. Ordinære inntekter er høyere enn i fjor, det samme er lønnskostnadene. Selskapet fikk i 2020 fått tilført til sammen kr 2 729 455,- i konsemdrag/utbytte fra datterselskaper som er godskrevet resultatet, mens 2019 var et normalår med mindre avkastning på investeringer.

Resultatet etter skatt utgjør kr 20 144,- mot kr -953 886,- i fjor.

Resultatet er disp. slik: Utbetalt kr 10 000 000,- i tilleggsutbytte. Differansen dekkes av annen egenkapital.

Styret ser positivt på utviklingen i fremtiden, og forventer en rimelig avkastning på selskapets investeringer også i årene fremover.

Egenkapitalandelen utgjør 59,47% pr 31.12.20 mot 59,24% pr 31.12.19. Likviditetsbeholdningen utgjør kr 60 261 838,- pr. 31.12.20, mens kortsiktig gjeld utgjør kr 156 101 923,- og kortsiktige fordringer utgjør kr . 85 621 860,-.

Styret mener at årsregnskapet gir et rettviseende bilde av selskapets eiendeler og gjeld, finansielle stilling og resultat.

Fortsatt drift og foretakets utsikter

Forutsetningene om fortsatt drift er til stede, og årsregnskapet for 2020 er satt opp under disse forutsetningene.

Det forventes at resultat og avkastning på ordinær drift vil ligge på nivå med 2020 og at aktivitet og inntjening ikke vil endre seg vesentlig. Kundemassen antas å være stabil også i 2021, både for regnskapstjenester og forretningsførsel for øvrig. Resultatet av driften i selskapet antas å gå i balanse.

Arbeidsmiljø, likestilling og diskriminering

Bedriften har 11 ansatte, 5 menn og 6 kvinner. Styret består av 6 menn og 2 kvinner. Styret har ut fra en vurdering av antall ansatte og stillingskategorier ikke funnet det nødvendig å iverksette spesielle tiltak med hensyn til likestilling. Styret har som mål å opprettholde likestilling så vel blant ansatte, som i styret.

Sykefraværet er innenfor akseptable grenser og arbeidsmiljøet er etter styrets oppfatning tilfredsstillende. Liegruppen AS har i 2020 hatt et sykefravær på 1,66%. Det har ikke vært noen skader eller ulykker i 2020.



Liegruppen AS ønsker å fremme likestilling, sikre like muligheter og rettigheter og å hindre diskriminering på grunn av etnisitet, nasjonal opprinnelse, avstamning, hudfarge, språk, religion og livssyn.

Det ytre miljø

Etter styrets oppfatning foregår det ingen vesentlig forurensing av det ytre miljø.

Kontantstrøm

Selskapets kontantstrømsanalyse er utarbeidet etter den indirekte metode. Kontanter og kontantekvivalenter omfatter kontanter, bankinnskudd og andre kortsiktige, likvide plasseringer.

Selskapet har en positiv kontantstrøm fra operasjonelle aktiviteter på kr 22 959 630,-.

Forskjell mellom driftsresultat og netto kontantstrøm fra operasjonelle aktiviteter skyldes i hovedsak endring i kortsiktig konsemgjeld/forring.

Kontantstrøm fra investeringsaktiviteter er positiv og utgjør kr 56 400 858,-.

Selskapet har samlet en positiv kontantstrøm fra drift på kr 59 251 276,-.

Likvidbeholdningen på balansedagen i 2020 utgjør kr 60 261 838,- mot kr 1 010 560,- i fjor.

Forskning og –Utviklingsaktiviteter

Det er ikke foretatt slike prosjekter i 2020 for Liegruppen AS.

Finansiell risiko

Etter styrets oppfatning er det tatt tilstrekkelig hensyn til markedsrisiko, kredittrisiko og likviditetsrisiko.



Konsernforhold:

Virksomhetenes art og hvor de drives:

Konsernet omfatter selskaper innenfor følgende områder:

- Fiskeri
- Eiendom
- Service og handel

Selskapene har beliggenhet i Øygarden kommune på Straume og på Ågotnes samt i noen omkringliggende kommuner.

Utvikling, resultat og stilling

I 2020 har konsernet et overskudd etter skatt på kr. 86 347 696,- mot kr 43 240 778,- i fjor.

Årets gode resultat skyldes bl.a. realisasjon av driftsmidler i konsernet. 2020 har utover dette vært et normalår med gode resultater spesielt på fiskeri og bil.

Styret ser positivt på utviklingen i fremtiden, og forventer en rimelig avkastning på konsernets investeringer.

Egenkapitalandelen utgjør 36,87% pr 31.12.20 mot 29,82 % pr. 31.12.19. Likviditetsbeholdningen utgjør bankinnskudd på kr 172 511 816,- pr. 31.12.20, mens kortsiktig gjeld utgjør kr 212 328 494,-. Konsernet har gjort mindre investeringer i varige driftsmidler i 2020 utover nybygg (skip).

Konsernet har i 2020 solgt ut et eiendomsselskap. I tillegg er et tilknyttet selskap avviklet.

Styret mener at årsregnskapet gir et rettviseende bilde av selskapets eiendeler og gjeld, finansielle stilling og resultat.

Fortsatt drift og konsernets utsikter

Forutsetningene om fortsatt drift er til stede, og årsregnskapet for 2020 er satt opp under disse forutsetningene.

Foretakenes utsikter fremover er bra. Store, langsiktige fiskerikonsesjoner sikrer inntekter og arbeidsplasser.

På eiendomssiden foreligger gode langsiktige kontrakter som sikrer fremtidig avkastning og sikker drift. Service og handel er et område som har hatt en positiv utvikling de siste årene med god og stabil vekst. Det antas at denne veksten vil være tilsvarende neste år.

Det er gjennomført en fisjon av selskapet Libas AS i 2020 der konsesjoner knyttet til MS Liafjord m.m. er fisjonert ut i nytt søsterselskap, Ligrunn AS. Etter at årets kvoter er fisket ferdig er MS Ligrunn solgt til Ligrunn AS (april 2020).

Lieco Auto AS har fusjonert datterselskapet TTE Holding AS og datterdatterselskapet Sotra Bil AS inn og samlet driften her.

Konsolidert selskap Lieco Bygg AS er i 2020 solgt til Solsio Utvikling AS og deretter fusjonert inn i dette selskapet. Solsio Utvikling AS er innarbeidet som et tilknyttet selskap fra og med 2020.



Arbeidsmiljø og likestilling

Forretningsførselen for alle datterselskapene forestås av Liegruppen AS. Konsernet har til sammen 98 ansatte hvorav 18 kvinner. I bedrifter med ansatte er sykefraværet innefor akseptable grenser og arbeidsmiljøet er etter styrets oppfatning tilfredsstillende. Sykefraværet har ikke oversteget 5% i 2020 for noen av selskapene. Det er registrert to skader/ulykker om bord på en av båtene i 2020.

Konsernet har som policy at det ikke skal være forskjellsbehandling grunnet kjønn. Overvekt av antall mannlige ansatte i konsernet kan tilskrives at fiskeri –og mekanikeryrket er svært mannsdominert.

Forskning og –Utviklingsaktiviteter

Konsernets fiskerivirksomhet har et utstrakt samarbeid med ulike forskningsmiljøer for å finne metoder for å forbedre fiskekvaliteten frem til forbruker.

Konsernet har gående ulike prosjekter, herunder prosjekt knyttet til mesopelagiske fiskearter.

Det ytre miljø

Etter styrets oppfatning foregår det ingen forurensing av det ytre miljø utover det som er vanlig for de bransjene konsernet driver innen. Når det gjelder selskapets produkter tilfredsstiller disse til en hver tid miljøkravene til myndighetene.

Selskapets fiskeriselskaper jobber stadig med å forbedre driftssystemene for å redusere utslipp. Ved bygging av ny båt er det lagt ned store ressurser på dette arbeidet.

Diskriminering

Diskrimineringslovens formål er å fremme likestilling, sikre like muligheter og rettigheter og å hindre diskriminering på grunn av etnisitet, nasjonal opprinnelse, avstamning, hudfarge, språk, religion og livssyn. Konsernet arbeider aktivt, målrettet og planmessig for å fremme lovens formål innenfor vår virksomhet. Aktivitetene omfatter blant annet rekruttering, lønns- og arbeidsvilkår, forfremmelse, utviklingsmuligheter og beskyttelse mot trakassering.

Konsernet har som mål å være en arbeidsplass hvor det ikke fremkommer diskriminering på grunn av nedsatt funksjonsevne. Konsernet arbeider aktivt og målrettet for å utforme og tilrettelegge de fysiske forholdene slik at virksomhetens ulike funksjoner kan benyttes av flest mulig. For arbeidstakere eller arbeidssøkere med nedsatt funksjonsevne foretas det individuell tilrettelegging av arbeidsplass og arbeidsoppgaver.

Kontantstrøm

Konsernets kontantstrømsanalyse er utarbeidet etter den indirekte metode. Kontanter og kontantekvivalenter omfatter kontanter, bankinnskudd og andre kortsiktige, likvide plasseringer.

Konsernet har en positiv kontantstrøm fra operasjonelle aktiviteter på kr 117 393 162,-.

Forskjell mellom driftsresultat og netto kontantstrøm fra operasjonelle aktiviteter skyldes i hovedsak endringer i kortsiktige fordringer/gjeld.

Kontantstrøm fra investeringsaktiviteter er positiv og utgjør kr 64 561 352,-. Kontantstrøm fra finansieringsaktiviteter er negativ og utgjør kr 136 055 248,-.

Konsernet har totalt en positiv kontantstrøm fra drift på kr 45 899 266,-. Øvrig del av investeringene er finansiert med bruk av oppspart likviditet.

Likvidbeholdningen på balansedagen i 2020 utgjør kr 172 511 816,-.



Finansiell risiko

Etter styrets oppfatning er det tatt tilstrekkelig hensyn til markedsrisiko, kredittrisiko og likviditetsrisiko.

Konsernets selskaper har innlån fra kredittinstitusjoner. Konsernets rentesensitivitet er tilpasset et hensiktsmessig sikringsnivå.

Konsernet har inngått renteavtaleswap med Nordea. Avtalen er sikret i fiskeriselskapene.

Konsernets kundefordringer er tilstrekkelig sikret dels gjennom bankgarantier, Håndverkertjenesteloven og andre garantier.

Konsernets likviditet er tilstrekkelig sikret gjennom konsernkontosystemer i banken.

Etter nyttår har det vært store endringer i finansmarkedene og samfunnet generelt. Stor ubalanse i oljemarkedet som følge av tilbudsoverskudd kombinert med koronavirussituasjonen har bidratt til et stort fall i kursen på norske kroner. Siden nybygget (skip) i et av underselskapene i hovedsak skal betales i Euro vil dette medføre at den finansielle risikoen er økt etter balansedagen. Selskapet har tett dialog med sin bankforbindelse for å håndtere risikoen.

Nybygget skulle vært levert våren 2020, men pga Covid-19 er levering forsinket.


Nybygget, MS Libas, ble levert 9.mars 2021 og er nå i gang med fiskeri.


Kostprisen på båten er NMOK 358 hensyntatt NoX-midler og er finansiert med egenkapital og lån i Nordea.

Konsernet har vurdert dagens koronasituasjon og er i løpende dialog med kunder, ansatte og andre aktuelle parter om situasjonen. P.t. ser ikke ledelsen at det foreligger noen forhold som tilsier at årsregnskapet 2020 ikke kan avlegges slik det foreligger nå. Fiskeriet foregår som normalt.


Straume, 28/6-21


I styret for Liegruppen AS



Bjørn Halvorsen
Daglig leder/styremedlem

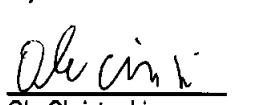

Peder O. Lie
Styrets leder

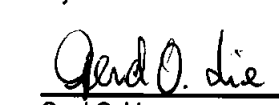

Geir Ole Lie
Styremedlem



Gunhild Lie Skålevik
Styremedlem


Per Magne Strandborg
Styremedlem


Per William Lie
Styremedlem


Ole Christer Lie
Styremedlem


Gerd O. Lie
Styremedlem


Eli-Katrine Rong
Daglig leder



Liegruppen AS Noter til regnskap 2020

Regnskapsprinsipper.

Årsregnskapet er satt opp i samsvar med grunnleggende regnskapsprinsipper etter kapittel 4 i Lov om årsregnskap og god regnskapsskikk.

For omløpsmidler er det benyttet laveste verdis prinsipp, som medfører at den laveste verdien av virkelig verdi og anskaffelseskost er benyttet.

Inntektsføring ved salg av varer skjer på leveringstidspunktet. Tjenester inntektsføres etterhvert som de leveres.

Omløpsmidler og kortsiktig gjeld omfatter normalt poster som forfaller til betaling innen ett år etter balansedagen, samt poster som knytter seg til varekretsløpet. Omløpsmidler vurderes til laveste verdi av anskaffelseskost og antatt virkelig verdi.

Finansielle instrumenter (omløpsmidler) vurderes til kostpris og inngår i en handelsportefølje. Disse er markedsbaserte finansielle omløpsmidler som kjøpes og selges løpende etter FIFU-prinsippet.

Langsiktig gjeld balanseføres til nominelt mottatt beløp på etableringstidspunktet.

Anleggsmidler omfatter eiendeler bestemt til varig eie og bruk. Anleggsmidler er vurdert til anskaffelseskost. Varige driftsmidler balanseføres og avskrives over driftsmidlets økonomiske levetid. Varige driftsmidler nedskrives til virkelig verdi ved verdifall som forventes ikke å være forbigående. Nedskrivningen reverseres når grunnlaget for nedskrivningen ikke lenger er til stede.

Pengeposter i utenlandsk valuta vurderes etter kursen ved regnskapsårets slutt.

Kundefordringer og andre fordringer oppføres til pålydende etter fradrag for avsetning til forventet tap. Avsetning til tap gjøres på grunnlag av en individuell vurdering av de enkelte fordringene. I tillegg gjøres det for øvrige kundefordringer en uspesifisert avsetning for å dekke antatt tap.

Investeringer i datterselskap som konsolideres er vurdert etter de generelle vurderingsregler i selskapsregnskapet.

Kontantstrømsoppstillingen er utarbeidet etter den indirekte metode. Kontanter og kontantekvivalenter omfatter kontanter, bankinnskudd og andre kortsiktige, likvide plasseringer.

Skattekostnaden i resultatregnskapet omfatter både periodens betalbare skatt og endring i utsatt skatt. Utsatt skatt er beregnet med 22% på grunnlag av de midlertidige forskjeller som eksisterer mellom regnskapsmessige og skattemessige verdier, samt ligningsmessig underskudd til fremføring ved utgangen av regnskapsåret. Skatteøkende og skattereduserende midlertidige forskjeller som reverserer eller kan reversere i samme periode er utlignet og nettoført. Utsatt skatt på merverdier i forbindelse med oppkjøp av datterselskap blir ikke utlignet.



Liegruppen AS Noter til regnskap 2020

Note 1 - Lønnskostnader m.m.

	2020	2019
Lønn, feriepenger	11 599 966	10 291 218
Styrehonorar	192 500	162 500
Andre ytelser, sosiale kostnader	1 482 454	1 572 366
Arbeidsgiveravgift	1 834 359	1 756 970
Pensjonskostnader	670 072	633 434
Sum lønnskostnader	15 779 351	14 416 487

Gjennomsnittlig antall ansatte	11	12
--------------------------------	----	----

	Daglige ledere 2020	Styret 2020
Lønn	3 799 259	1 552 091
Andre ytelser	845 424	175 231
Arbeidsgiveravgift	654 900	243 552
Sum lønnskostnader	5 299 583	1 970 874

Det er ikke ytet lån eller pantstillelser til ledende personer i selskapet i 2020.
Det er inngått en årlig bonusordning med adm.dir. på 1% av konsernets resultat før skatt utover et resultat på MNOK10, men maksimalt 25% av kontantlønn.
I tillegg er det inngått avtale om etterlønn ved oppsigelse gitt at avtalte vilkår er oppfylt

Kostnadsført revisjonshonorar/revisjonsrådgivning for 2020 utgjør kr 197 240,- ekskl. mva.
Hele beløpet gjelder lovpålagt revisjon.

Note 2 – Inntekter.

	2020	2019
Salgsinntekt varer og tjenester	21 054 091	20 411 860
Utleie bygg	900 000	900 000
Gevinst salg av driftsmiddel	0	0
Sum inntekter	21 954 091	21 311 860

Alle inntektene er opptjent på Straume og Liaskjæret.



Liegruppen AS
Noter til regnskap 2020

Note 3 – Varige driftsmidler.

	Lisakjørs- hallen inkl. utstyr	Biler	Driftsløse, inventar, datapogr.	Kunst	Sum	Web-side
Anskaffelseskost pr 01.01.	17 440 071	1 198 600	1 447 009	92 000	20 177 680	567 790
Tilgang i året	0	0	216 150	20 000	236 150	0
Avgang i året			-173 648		-173 648	
Overføring					0	
Anskaffelseskost pr 31.12.	17 440 071	1 198 600	1 489 511	112 000	20 240 182	567 790
Akk. Av og nedskr. pr 01.01.	8 663 171	631 100	1 044 859		10 339 130	
Akk. Avskrivninger solgte driftsmidler			-173 648		-173 648	
Årets ord. avskrivninger	661 600	239 600	113 600		1 014 800	
Akk. Av- og nedskr. pr 31.12.	9 324 771	870 700	984 811	0	11 180 282	
Bokført verdi pr 31.12.	8 115 300	327 900	504 700	112 000	9 059 900	567 790
Avskrivningssats (lineært)	4%/10%	20%	10-20%	0%		0%
Salgssum					0	
Bokført verdi på salgstidspunktet					0	
Gevinst ved salg av anleggsmiddel					0	



Liegruppen AS Noter til regnskap 2020

Note 4 – Pensjonskostnader, pensjonsmidler og -forpliktelser mv.

Foretaket er pliktig til å ha tjenstepensjonsordning etter lov om obligatorisk tjenstepensjon, og oppfyller lovens krav.

Selskapet har foretakspensjonsordning i Livsforsikringsselskapet Nordea Liv Norge AS.

Pr 01.12.2020 omfattet ordningen 11 aktive medlemmer og 0 pensjonister. Ordningen omfatter alderspensjon fra fylte 67 år som løper livsvarig. Det er også tilknyttet uføre-, etterlatte- og barnpensjon.

Frem til 1/12-11 hadde selskapet en ytelsesbasert pensjon. Fra denne dato ble pensjonen omgjort til innskuddsbasert pensjon. Opptjent pensjon på gammel ordning ble overført til de ansatte som fripoliser.

Deler av innskuddet på gammel ordning er overført til fond for ny ordning og balanseførte poster pr 31.12.20 består av følgende:

Premiefond:	kr.	519 863,-
Innskuddsfond:	kr.	1 212 527,-

Innbetalt på ordningen i 2020 utgjør totalt kr 487 670,-.
Kostnadsført pensjon i regnskapet utgjør totalt kr 670 072,-.



Liegruppen AS Noter til regnskap 2020

Note 5 - Aksjer i datterselskap/andre aksjer/fonds.

Selskap	Anskaff. Tidspunkt	Kontor kommune	Stemme og eierandel	Egenkap. 31.12.2020	Årsresultat 2020	Bokført verdi
Libasbruket AS	1998	Øygarden	100%	1 931 065	-628 742	3 080 800
Lieco Auto AS	1998	Øygarden	91,00%	19 595 002	6 160 281	13 913 494
Liegruppen Fiskeri AS	1998	Øygarden	97,32%	122 705 734	-1 214 933	70 107 738
Liegruppen Eiendom AS	1998	Øygarden	100,00%	206 195 872	58 715 144	94 699 955
Liaskjærshallen AS	2008	Øygarden	100,00%	2 406 257	-536 835	516 400
E-Stril AS	2019	Øygarden	51,00%	-241 357	-161 579	1

Aksjer er nedskrevet med totalt kr 1 220 399,- i 2020.

Selskap	Anskaff. Tidspunkt	Kontor kommune	Stemme og eierandel	Bokført verdi
Salmon Company AS	2018	Lysaker	1,62%	1
Oiid AS	2020	Bergen	50 000 aksjer	100 000
Bokprosjekt Bergenfest/Bergenlive	2008	Fjell	100,00%	50 000

Salmon Company AS har et lån på kr 400 000,- hos Liegruppen AS. Påløpte renter pr 31.12.2020 utgjør totalt kr 26 192,-. Lånet skal innen 09.09.2022 konverteres til aksjekapital. Aksjene i Salmon Company AS er nedskrevet med kr 2 499 999,- i 2020

Liegruppen AS har pr 31.12.2020 følgende plasseringer fonds:

Fond	2020	2019
Holberg Triton	11 627 475	21 000 000
Holberg Likviditet	10 615 269	30 530 225
Holberg Global	10 000 000	0
Nordea FRN Kreditt	5 048 646	30 000 000
Nordea Norge Verdi	10 000 000	10 000 000
Nordea Stabile Aksjer Global	10 000 000	10 000 000
SUM	57 291 390	101 530 225



Liegruppen AS Noter til regnskap 2020

Note 6 – Mellomværende med selskap i samme konsern og tilknyttede selskaper.

Kortsiktig fordring på selskap i samme konsern	2020	2019
Liegruppen Fiskeri AS	3 519 442	3 894 895
LGO AS	445	860
Liafjord AS	149 568	232 877
Ligrunn AS	83 826	
Litor AS	89	847
Lieco Auto AS	210 342	1 107 625
Parken Bygg AS	2 061	
KS Litor AS 2	1 595	1 073
Libasbruket AS	14 222	24 783
Liaskjeret Båthamn AS	2 114	799
FM Eigedom AS	545	209
Ågotnes Service Senter AS	43 315	50 209
Ågotnes Industripark AS		2 997
Prosjekt Kystby AS		601 105
Kalfaret Invest AS		678
Lieco Bygg AS		1 875 521
Lieco Bygg Holding AS	853	
Straume Teknologisenter AS	1 463 202	
Solsvik Eiendom AS	1 190	1 455
Melin Eiendomsutvikling AS	22 101	782
Turistutvikling Sotra AS	1 086	699
Mjåtveit Næringspark AS	126 040	356
Mjåtveit Næringsbygg AS	356	139
Mjåtveit Grunnarbeid AS	42 658	187 709
E-Stril AS	257 613	116 581
Til gode konsernbidrag (Lieco Auto AS)		1 300 000
Til gode konsernbidrag (Liegruppen Fiskeri AS)	15 280 000	30 800 000
Til gode konsernbidrag (Liegruppen Eiendom AS)	15 000 000	24 726 000
Til gode gjennomgående utbytte(Lieco Auto AS)	2 729 455	0
Liegruppen Fiskeri AS (bankkontokonsern)*	37 580 214	28 154 031
Libasbruket AS (bankkontokonsern)*	7 708 337	6 385 419
Sum korts.fordring på selskap i samme konsern	84 240 669	99 467 649

*ref. note10



Liegruppen AS

Noter til regnskap 2020

Note 6 – forts.

Kortsiktig gjeld til selskap i samme konsern	2020	2019
Liegruppen Eiendom AS	-14 994 204	-8 022 707
Lieco Auto AS		
Prosjekt Kystby AS	-1 197 847	
Libas AS	-24 345 278	-22 999 473
Liaskjærshallen AS	-58 384	-462 645
Skyldig konsernbidrag (Liegruppen Fiskeri AS)	-11 918 400	-24 024 000
Skyldig konsernbidrag (Libasbruket AS)	-800 000	-500 000
Skyldig konsernbidrag (Liegruppen Eiendom AS)	-14 900 000	-31 700 000
Skyldig konsernbidrag (Lieco Auto AS)		-7 014 000
Skyldig konsernbidrag (Liaskjærshallen AS)	-745 000	-315 000
Liafjord AS (Bankkontokonsern)*	-32 423 261	-139 767
Libas AS (Bankkontokonsern)*	-48 964 365	-52 154 161
Sum korts. gjeld til selskap i samme konsern	-150 346 739	-147 331 753

*ref. note10

Langsiktig fordring til selskap i samme konsern	2020	2019
Lieco Auto AS	0	12 064 000
Sum langs.fordring til selskap i samme konsern	0	12 064 000

Langsiktig fordring til tilknyttet selskap	2020	2019
Lieholmen AS	1 481 521	1 310 519
Sum langs.fordring til tilknyttet selskap	1 481 521	1 310 519



Liegruppen AS Noter til regnskap 2020

Note 7 – Skattegrunnlag.

Utsatt skatt er beregnet på grunnlag av forskjeller som eksisterer ved utgangen av regnskapsåret mellom regnskapsmessige og skattemessige verdier. Det er beregnet utsatt av følgende poster:

Midlertidige forskjeller er knyttet til:

	2019	2020	Endring
Anleggsmidler	-1 082 014	-1 385 660	303 646
Pensjonsforsikring	1 902 593	1 732 390	170 203
Fremførbart underskudd	0	0	0
Midlertidige forskjeller	820 579	346 730	473 849
Aksjer/utbytte – 3% inntektsføring	0	0	0
Grunnlag for beregning av utsatt skatt	820 579	346 730	473 849
Anvendt skattesats	22%	22%	
Utsatt skatt(+)/ utsatt skattefordel (-)	180 527	76 281	104 246

I henhold til foreløpig regnskapsstandard for behandling av utsatt skatt er midlertidige negative og positive forskjeller som kan reverseres i samme periode utlignet og nettoført.



Liegruppen AS Noter til regnskap 2020

Note 7 – fortsetter.

Nedenfor er det gitt en spesifikasjon av forskjellen mellom regnskapsmessig resultat før skatt og årets skattegrunnlag:

Resultat før skattekostnad	173 396
Permanente forskjeller knyttet til mottatt utbytte	-2 729 455
Permanente forskjeller knyttet til aksjer/fonds	3 145 111
Permanente forskjeller	107 547
Endring i midlertidig forskjell	473 849
Fremførbart underskudd	0
Årets skattegrunnlag før ytet/mottatt konsernbidrag	<u>1 170 448</u>
Ytet konsernbidrag	-16 445 000
Mottatt konsernbidrag	15 280 000
Årets skattepliktige overskudd	<u>5 448</u>

Skattekostnad i resultatregnskapet består av følgende poster:

Betalbar inntektsskatt	1 198
Endring utsatt skatt	-104 246
Skatt mottatt konsernbidrag	-3 361 600
Skatt ytet konsernbidrag	3 617 900
Året skattekostnad	<u>153 252</u>

Skyldig betalbar skatt kan spesifiseres slik:

Beregnet betalbar inntektsskatt	1 198
Red. betalbar skatt pga skattefunn	0
Skyldig betalbar skatt i balansen	<u>1 198</u>



Liegruppen AS Noter til regnskap 2020

Note 8 – Aksjonærer.

Selskapets aksjekapital er på kr 1 005 162,75 og består av 40 206 510 aksjer pålydende kr 0,025.

Alle aksjene er i samme aksjeklasse, og har lik stemmerett.

Aksjonærer	Eier andel
Larstein AS	47,305%
Sego AS	4,919%
Misty Invest AS	4,503%
Solan Holding AS	3,909%
Peder O. Lie (styrets leder)	0,605%
Gerd O. Lie	0,605%
Geir Ole Lie	0,605%
Egne aksjer	37,550%
Sum	100,000%

Selskapet har 27.mai 2016 kjøpt egne aksjer. Totalt er det kjøpt 15 097 562 aksjer.

Note 9 – Egenkapital.

	Aksjekapital	Egne aksjer	Annen innskutt kapital	Annen Egenkapital	Sum Egenkapital
IB 2020	1 005 163	-377 439	19 756 745	226 851 463	247 235 931
Årets resultat				20 144	20 144
Tilleggsutbytte				-10 000 000	-10 000 000
Avsatt utbytte				0	0
Sum	1 005 163	-377 439	19 756 745	216 871 606	237 256 075

Liegruppen AS Noter til regnskap 2020

Note 10 – Panteforhold.

Av den langsiktige gjelden til kredittinstitusjoner på kr 5 500 000 forfaller kr 0,- mer enn 5 år etter 31.12.2020.

	2020	2019
Pantesikret gjeld	5 500 000	5 900 000
Eiendeler stillet som sikkerhet for denne gjelden:		
Bygg	8 115 300	8 776 900
Sum	8 115 300	8 776 900

Selskapet er notert som med innehaver for Liegruppen Fiskeri AS sitt lån i Nordea. Lånet utgjør pr 31.12.2020 13,5 mill.

Liegruppen AS har avgitt selvskyldnerkausjon på NOK 117 000 000,- knyttet til Liafjord AS sitt engasjement i Nordea i forbindelse med bygging av skip.

Selskapet er sammen med datterselskaper deltager i konsernkontosystem i Nordea Bank ASA. I henhold til konsernkontoavtale er alle deltagerne ansvarlig for oppfyllelse av konsernkonto/deltageravtalen.

Nordea Bank har bevilget kreditt på 20 millioner.

Note 11 – Finansiell markedsrisiko.

Selskapet benytter seg av ulike finansielle instrumenter i forbindelse med styringen av finansiell risiko.

Selskapet har vurdert dagens koronasituasjon og er i løpende dialog med kunder, ansatte og andre aktuelle parter om situasjonen. P.t. ser ikke ledelsen at det er noen forhold som tilseier at årsregnskapet 2020 ikke kan avlegges slik det foreligger nå.



Liegruppen AS Noter til regnskap 2020

Note 12 – Bundne midler

Pr. 31.12.2020 hadde selskapet bundne midler pålydende kr 660 018,-. Skyldig skattetrekk utgjør kr 658 889,- pr 31.12.20.

Note 13 – Transaksjoner med nærstående.

Liegruppens inntekter består i hovedsak av administrasjons -og regnskapshonorar, samt husleie.

I 2020 utgjorde salget av slike tjenester til selskaper som Liegruppen direkte eller indirekte eier med enn 50% eller mer kr. 16 406 646,- av selskapets totale inntekter.

Liegruppen AS leier lokaler hos Solsio Utvikling AS (tidl. Lieco Bygg AS) og Libasbruket AS, dette utgjorde kr 778 918,- i 2020. Utover dette kjøper selskapet tjenester hos de ulike datterselskapene etter behov.

Alle transaksjoner mellom konsernselskaper skjer til markedsverdi og på samme vilkår som eksterne kunder/leverandører.

**KONTANTSTRØMANALYSE****LIEGRUPPEN AS**

	2 020	2 019
KONTANTSTRØMMER FRA OPERASJONELLE AKTIVITETER		
Resultat før skattekostnad	173 396	-883 048
Periodens betalte skatter	-12 008	-1 952
Ordinære avskrivinger	1 014 800	965 507
Gevinst ved salg av aksjer/andeler		
Gevinst ved salg av driftsmidler		
Tap ved salg av driftsmidler		
Avkastning kapitalinnskudd	-761 164	-530 225
Nedskrivning finansielle anleggsmidler	3 720 398	1 235 700
Endring av varelager	225	37
Endring av leverandørgjeld	262 817	185 141
Endring av kundefordringer	-435 075	1 141 998
Endring av kortsiktige fordringer inkl. kortsiktige konserfordringer	15 260 698	89 268 154
Endring av annen kortsiktig gjeld inkl. kortsiktig konserngjeld	3 105 941	-74 390 262
Endring av skyldige off. avgifter	629 602	869 811
<i>Netto kontantstrøm fra operasjonelle aktiviteter</i>	<u>22 959 630</u>	<u>17 860 861</u>
KONTANTSTRØMMER FRA INVESTERINGSAKTIVITETER		
Netto pensjonskostnad (ikke utbetalt)	170 203	-82 145
Utbetaling ved investering i pensjonsmidler		
Utbetaling ved økning av langsiktig fordring	-197 194	-13 774 519
Innbetaling ved reduksjon av langsiktig fordring	12 064 000	
Utbetaling ved kapitalinnskudd i datterselskap		
Utbetaling ved investering i finansielle instrumenter	-10 000 000	-100 000 000
Innbetaling ved realisasjon av finansielle instrumenter	54 999 999	
Endring av langsiktig gjeld		
Utbetaling ved nedbetaling av langsiktig gjeld	-400 000	-400 000
Innbetaling ved salg av driftsmidler		
Utbetaling ved kjøp av driftsmidler	-236 150	-579 157
<i>Netto kontantstrøm fra investeringsaktiviteter</i>	<u>56 400 858</u>	<u>-114 835 821</u>
KONTANTSTRØMMER FRA FINANSIERINGSAKTIVITETER		
Endring av kortsiktig gjeld til kredittinstitusjoner	-11 925 812	11 925 812
Kapitaltilførsel datterselskap ved avsetning konsernbidrag	1 916 600	-6 727 000
Utbetaling kjøp av aksjer datter		-15 300
Innbetaling salg av aksjer/andeler datter		
Utbetaling ved kjøp av andre aksjer	-100 000	
Innbetaling ved kapitalinnskudd fra eierne		
Utbetaling ved kjøp egne aksjer		
Utbetaling ved tilbakebetaling til eiere		
Utbetaling av utbytte	-10 000 000	-10 000 000
Endring av utsatt skatt infusjonert selskap		
<i>Netto kontantstrøm fra finansieringsaktiviteter</i>	<u>-20 109 212</u>	<u>-4 816 488</u>
<i>Netto endring i likviditetsbeholdingen</i>	59 251 276	-101 791 448
Likviditetsbeholdning pr 01.01.	1 010 560	102 802 008
Likviditetsbeholdning pr 31.12.	<u>60 261 838</u>	<u>1 010 560</u>



KONTANTSTRØMANALYSE

LIEGRUPPEN AS KONSERN

	2020	2019
KONTANTSTRØMMER FRA OPERASJONELLE AKTIVITETER		
Resultat før skattekostnad	102 413 332	54 009 183
Periodens betalte skatter	-7 772 727	-858 658
Utlignet skatt		
Ordinære avskrivninger inkl. nedskrivning	33 630 799	37 627 072
Innarbeidet andel tilknyttet selskap	2 361 144	-971 520
Utbetalinger av utbytte/kapital fra investeringer i tilknyttet selskap	500 000	500 000
Gevinst ved salg av finansielle instrumenter	-761 164	-530 225
Gevinst ved salg av aksjer og andeler i andre selskaper		-
Gevinst ved salg av driftsmiddel	-38 567 557	-4 856 926
Gevinst ved salg av driftsmiddel annet		
Skattefunn SND midler	-	-2 090 194
Nedskrivning av finansielle anleggsmidler	2 499 999	
Endring i varelager	-155 311	2 340
Endring i leverandørgjeld	1 013 513	3 053 624
Endring i kundefordringer	259 142	787 724
Endring i andre fordringer	-4 870 651	-1 991 930
Endring i pensjonsmidler	170 203	-82 145
Endring i annen kortsiktig gjeld	8 111 655	1 913 074
Endring i skyldige offentlige avgifter	13 854 082	4 327 585
Andre tidsavgrensinger	4 706 703	2 470 310
+ <i>Netto kontantstrøm fra operasjonelle aktiviteter</i>	<u>117 393 162</u>	<u>93 309 314</u>
KONTANTSTRØMMER FRA INVESTERINGSAKTIVITETER		
Innbetaling ved salg av driftsmidler	83 444 699	132 229 620
Innbetaling ved salg av konsesjoner m.m		-
Driftsmidler ut/inn av konsern	9 859 064	-185 686 125
Omklassifisering av driftsmidler		
Utbetaling ved kjøp av aksjer/tilgang kjøp selskap	-100 000	-2 000
Endring ved kjøp/salg av aksjer i tilknyttet selskap	-42 035 204	-
Innbetaling ved salg av aksjer i datterselskap		
Innbetaling ved salg av aksjer		-
Netto pensjonskostnad inkl. arbeidsgiveravgift (ikke utbetalt)		
Utbetaling ved investering i finansielle instrumenter		-100 530 225
Innbetaling ved salg av finansielle instrumenter	45 000 000	530 225
Innbetalinger av tilbakebetalt kapital ført mot aksjeinvesteringer		
Utbetaling ved kjøp av konsesjoner, patenter og lignende	-	-15 650 000
Utbetaling ved kjøp av driftsmidler	-31 607 207	-79 168 082
Utbetaling ved investering i aksjer		
+ <i>Netto kontantstrøm fra investeringsaktiviteter</i>	<u>64 561 352</u>	<u>-248 276 587</u>
KONTANTSTRØMMER FRA FINANSIERINGSAKTIVITETER		
Innbetaling ved opptak av ny kortsiktig gjeld		
Utbetaling ved nedbetaling av kortsiktig gjeld		
Utbetaling ved nedbetaling av langsiktig gjeld	-513 856 788	-48 719 892
Innbetaling ved opptak av ny langsiktig gjeld	431 260 966	53 076 764
Endring langsiktige fordringer	-864 194	-172 519
Netto endring kassekreditt	-5 973 485	61 866 998
Gjeld inn ved oppkjøp selskap/gjeld ut ved salg selskap	-34 565 798	104 928 478
Øvrig langsiktig gjeld ved oppkjøp selskap netto	-9 500 000	9 500 000
Inn- / utbetalinger av egenkapital		
Utbetaling ved kjøp av egne aksjer		
Utbetaling ved kjøp av egne aksjer datterselskap		
Utbetaling av ekstraordinært utbytte		-
Utbetaling av tilleggsutbytte		-
Utbetaling av ordinært utbytte	-2 555 950	-10 682 249
+ <i>Netto kontantstrøm fra finansieringsaktiviteter</i>	<u>-136 055 248</u>	<u>169 797 580</u>
= <i>Netto endring i likviditetsbeholdingen</i>	45 899 266	14 830 306
+ Likviditetsbeholdning pr 01.01.	126 612 550	111 782 244
= Likviditetsbeholdning pr 31.12.	<u>172 511 816</u>	<u>126 612 550</u>



Liegruppen AS Konsern Noter til regnskap 2020

Konsernregnskapet er satt opp i samsvar med grunnleggende regnskapsprinsipper etter kapittel 4 i Lov om årsregnskap og god regnskapsskikk.

Konsolideringsprinsipper.

Konsernregnskapet viser konsernets resultat og stilling for alle selskapene som en økonomisk enhet. Konsernregnskapet omfatter morselskapet og alle datterselskapene hvor Liegruppen AS direkte eller indirekte eier mer enn 50% av den stemmeberettigede kapital.

Oppkjøpsmetoden benyttes ved regnskapsføring av virksomhetssammenslutninger. Selskaper som er kjøpt eller solgt i løpet av året inkluderes i konsernregnskapet fra det tidspunktet kontroll oppnås og inntil kontroll opphører.

Alle vesentlige transaksjoner og mellomværende mellom selskapene i konsernet er eliminert. Minoritetsinteressenes andel av resultat etter skatt og egenkapital er vist som separate poster i resultatregnskapet og balansen.

Tilknyttede selskaper innarbeides etter egenkapitalmetoden. Med tilknyttede selskap menes selskap hvor konsernets direkte og indirekte eierandel utgjør 20-50%.

Aksjer i andre selskaper regnskapsføres etter kostmetoden og vurderes til laveste av anskaffelseskost og virkelig verdi

Regnskapsprinsipper.

Inntektsføring ved salg av varer resultatføres når levering har funnet sted og det vesentligste av risiko og avkastning er overført. Tjenester inntektsføres etterhvert som de leveres.

Omløpsmidler og kortsiktig gjeld omfatter normalt poster som forfaller til betaling innen ett år etter balansedagen, samt poster som knytter seg til varekretsløpet. Varelager er vurdert til det laveste av anskaffelseskost og netto salgsverdi.

For omløpsmidler er det benyttet laveste verdis prinsipp, som medfører at den laveste verdien av virkelig verdi og anskaffelseskost er benyttet.



Liegruppen AS Konsern Noter til regnskap 2020

Regnskapsprinsipper – forts.

Anleggsmidler omfatter eiendeler bestemt til varig eie og bruk. Anleggsmidler er vurdert til anskaffelseskost. Varige driftsmidler balanseføres og avskrives over driftsmidlets økonomiske levetid. Varige driftsmidler nedskrives til virkelig verdi ved verdifall som forventes ikke å være forbigående. Nedskrivningen reverseres når grunnlaget for nedskrivningen ikke lenger er til stede.

Transaksjoner i utenlandsk valuta omregnes til kursen på transaksjonstidspunktet. Pengeposter i utenlandsk valuta vurderes etter kursen ved regnskapsårets slutt. Valutakursendringer resultatføres løpende i regnskapsperioden under andre finansposter.

Immaterielle eiendeler er bokført til kostpris i den grad disse er kjøpt. Eiendelene avskrivet etter gjeldende regler der dette er aktuelt.

Immaterielle eiendeler er ikke-pengeposter uten fysisk substans som foretaket benytter i tilvirkning eller salg av varer og tjenester, ved utleie til andre foretak, eller for administrative formål, og som:

- a) er identifiserbare, og
- b) kontrolleres av foretaket slik at de representerer fremtidige økonomiske fordeler som forventes å tilflyte foretaket.

Kundefordringer og andre fordringer oppføres til pålydende etter fradrag for avsetning til forventet tap. Avsetning til tap gjøres på grunnlag av en individuell vurdering av de enkelte fordringene. I tillegg gjøres det for øvrige kundefordringer en uspesifisert avsetning for å dekke antatt tap.

Konsernet yter innskudd til en innskuddsbasert pensjonsordning. Pensjonspremien kostnadsføres når den påløper.



Liegruppen AS Konsern Noter til regnskap 2020

Skattekostnaden i resultatregnskapet omfatter både periodens betalbare skatt og endring i utsatt skatt. Utsatt skatt er beregnet med 22% (UB) og 22% (IB) på grunnlag av de midlertidige forskjeller som eksisterer mellom regnskapsmessige og skattemessige verdier, samt ligningsmessig underskudd til frømføring ved utgangen av regnskapsåret . Skatteøkende og skattereduserende midlertidige forskjeller som reverserer eller kan reversere i samme periode er utlignet og nettoført.

Kontantstrømsoppstillingen er utarbeidet etter den indirekte metode. Kontanter og kontantekvivalenter omfatter kontanter, bankinnskudd og andre kortsiktige, likvide plasseringer.

Alle selskaper i konsernet har forretningskontor på Straume i Øygarden Kommune.

Konsernregnskapet består av følgende selskap:

Liegruppen AS, som er morselskap til:			
Libasbruket AS	100,00%	Lieco Auto AS	91,00%
Liegruppen Fiskeri AS	97,32%	Liegruppen Eiendom AS	100,00%
Liaskjærshallen AS	100,00%	E-Stril AS	51,00%

Liegruppen Fiskeri AS er morselskap til/har eierandeler i:			
Libas AS	100,00%	Ligrunn AS	100,00%
Liafjord AS	100,00%	LGO AS	100,00%



Liegruppen AS Konsern Noter til regnskap 2020

Konsernregnskapet består av forts.:

Liegruppen Eiendom AS er morselskap til:			
Liaskjeret Båthamn AS	100,00%	Melin Eiendomsutvikling AS	100,00%
Lieco Bygg AS Holding AS	82,96%	Straume Teknologisenter AS	100,00%
Turistutvikling Sotra AS	100,00%	Ågotnes Servicesenter AS	51,00%
Prosjekt Kystby AS	96,00%		

Ågotnes Servicesenter AS er morselskap til/ har eier andeler i følgende konsernselskap:			
Solsvik Eiendom AS	100,00%		

Melin Eiendomsutvikling AS er morselskap til/ har eier andeler i følgende konsernselskap:			
FM Eigedom AS	60,00%	Mjåtveit Næringspark AS	100,00%
Mjåtveit Næringsbygg AS	100,00%	Mjåtveit Grunnarbeid AS	100,00%

Lieco Auto AS er morselskap til/ har eier andeler i følgende konsernselskap:			
Parken Bygg AS	100,00%		

Ligrunn AS er stiftet i 2020 ved fusjon ut fra Libas AS. Sotra Bil AS er fusjonert inn i TTE Holding AS som igjen er fusjonert inn i mor, Lieco Auto AS.
Konsernet har i 2020 solgt aksjene i Lieco Bygg AS og stiftet selskapet Lieco Bygg Holding AS der Lieco Bygg AS og døtrene Litor AS og KS Litor AS 2 (nå Solsio Utvikling AS) nå eier via etter fusjon med Bjørøygården AS.

Sammenligningstall for 2020 er ikke omarbeidet.



Liegruppen AS Konsern Noter til regnskap 2020

Note 1 - Lønnskostnader m.m.

	2020	2019
Lønn, styrehonorar m.m	102 109 829	80 308 624
Arbeidsgiveravgift, produktavgift	10 499 296	9 231 025
Pensjonskostnader	2 894 519	2 491 331
Andre sosiale kostnader m.m.	6 627 177	6 793 085
Annet (aktivert)	-7 764 000	-10 228 000
Sum lønnskostnader	114 366 821	88 596 064
Gjennomsnittlig antall ansatte	98	93

Lønn til ledende personer i konsernet:

Daglige ledere i:	Lønn og andre yt.	Styrehonorarer
Liegruppen AS	4 682 183	125 000
Liegruppen Fiskeri AS	3 864 754	85 000
Liafjord AS	1 776 890	120 000
Libas AS, Ligrunn AS, Liaskjeret Båthamn AS	1 744 277	105 000
Liegruppen Eiendom AS, Prosjekt Kystby AS	1 950 133	80 000
Lieco Auto AS	1 557 322	75 000
Ågotnes Servicesenter AS, Solsvik Eiendom AS	0	10 000
Melin Eiendomsutv. AS, Mjåtveit Næringspark AS, Mjåtveit Næringsbygg AS, Mjåtveit Gr.arbeid AS,		
Turistutv.Sotra AS	1 244 585	10 000
Straume Teknologisenter AS	874 248	0
FM Eigedom AS	0	10 000
Andre i styrer, ikke daglig ledere	2 792 671	370 000
Sum lønnskostnader	20 487 062	990 000



Liegruppen AS Konsern Noter til regnskap 2020

Note 1 - fortsettelse

Det er ikke ytet lån eller stilt sikkerhet til ledende personer i konsernet.

Kostnadsført revisjonshonorar (lovpålagt revisjon) for 2020 utgjør kr 1 737 287,- inkl. mva.
Av dette utgjør konsulentbistand kr 205 889,- inkl. mva.

Offentlige tilskudd:

Selskap i konsernet har i 2020 mottatt kr 112 472,- i lærling og opplæringstilskudd.

Obligatorisk tjenstepensjonsordning:

Konsernet er pliktig til å ha tjenstepensjonsordning etter lov om obligatorisk tjenstepensjon. Selskapene i konsernet har etablert slike avtaler, og oppfyller således lovens krav.

Jmf. også note nr. 10.



Liegruppen AS Konsern Noter til regnskap 2020

Note 2 – Varige driftsmidler

	TOMTER, BYGG	MASKINER ANLEGG	SKIP	DRIFTS- LØSØRE	ANLEGG U/ UTFØRELSE	GOODWILL	SUM
Anskaffelseskostnad 01.01.	348 271 977	21 367 385	266 279 508	5 307 276	201 210 693	2 000 000	844 436 838
Tilgang til kostpris	4 158 870	9 515 991	4 642 934	756 402	12 533 010		31 607 207
Avgang til kostpris	-52 913 882	-12 069 424		-485 875	-8 973 622		-74 442 803
Avgang annen/fisjon	-2 672 979			-291 500	-6 998 152		-9 962 631
Anskaffelseskostnad 31.12.	296 843 986	18 813 952	270 922 442	5 286 303	197 771 929	2 000 000	791 638 611
Akk. oppskrivning 01.01.	9 000 000						9 000 000
Avgang oppskrivning	-9 000 000						-9 000 000
Akk av- og nedskrivninger. 01.01.	109 619 710	9 942 071	128 938 744	2 786 712	0	66 667	251 353 904
Årets ordinære avskrivninger	8 207 451	1 858 493	13 873 781	628 419		322 333	24 890 477
Nedskrivninger	1 656 000						1 656 000
Akk. avskrivninger solgte AM	-32 067 539	-6 012 248		-485 875			-38 565 662
Avgang annen/fisjon				-103 567			-103 567
Akk av- og nedskrivninger 31.12.	87 415 622	5 788 316	142 812 525	2 825 689	0	389 000	239 231 151
Bokført verdi pr 31.12.	209 428 362	13 025 638	128 109 915	2 460 614	197 771 929	1 611 000	552 407 458
Avskrivning	50 år	5-20 år	10-20 år	5-20 år		5 år	
Bokført verdi på salgstidspunkt	29 428 364	6 057 176			8 973 622		44 877 141
Salgssum	67 926 371	6 544 706			8 973 622		83 444 699
Gevinst (+) / tap (-)	38 080 027	487 530	0	0	0	0	38 567 557



Liegruppen AS Konsern Noter til regnskap 2020

Note 2 – Varige driftsmidler – forts.

	FISKERI-KONSESJONER	WEB-SIDE	SUM
Anskaffelseskostnad 01.01.	500 854 000	596 158	501 450 158
Tilgang til kostpris			0
Avgang til kostpris			0
Inn/ut av konsern			0
Anskaffelseskostnad 31.12.	500 854 000	596 158	501 450 158
Akk av- og nedskrivninger 01.01.	65 817 592	0	65 817 592
Årets ordinære avskrivninger	7 084 324		7 084 324
Årete nedskrivning			0
Akk. avskrivninger solgte AM			0
Ut av konsern i 2012			0
Akk av- og nedskrivninger 31.12.	72 901 916	0	72 901 916
Bokført verdi pr 31.12.	427 952 084	596 158	428 548 242
Avskrivning	0-20 år		
Bokført verdi på salgstidspunkt			0
Salgssum			0
Gevinst (+) / tap (-)			0

Driftsmidler og konsesjoner avskrives lineært i regnskapene. Driftsmidlenes levetid er fra 3 år til 50 år.



Liegruppen AS Konsern Noter til regnskap 2020

Note 3 - Investeringer i tilknyttede/felleskontrollert selskap, mellomværende med tilknyttet/felleskontrollert selskap.

	Selvbet lageret AS/SB Haugesund/S-Boks AS	Panorama Boligutvikl. AS	Bjånes Fjordboliger AS	Solplassen Solsvik AS	Solsio Utvikling AS, Litor AS og KS Litor AS 2	Sum
Anskaffelses kostnad	350 000	3 481 000	25 500 000	4 897 840	79 315 000	111 068 840
Balanseført EK ansk.tidspkt	102 988	0			160 776 908	163 354 896
Tilbakebet. kapital/innbet	0		5 798			5 798
Merverdi/goodw. ansk.tidspk	0					
Bokf. verdi v/ EKM 01.01.20	4 157 203	70 525	24 724 279	5 421 333	0	34 373 340
Kapitalutvidelse/tilførte merverdier					42 113 670	42 113 670
Innbetalt realisasjon		-78 466				-78 466
Utbetalt utbytte i 19	-500 000					-500 000
Nedskrivning aksjeverdi						0
Realisert andel		42 907				42 907
Andel av årets resultat	1 707 161	-34 966	-82 643	-12 542	-3 981 060	-2 404 050
Bokført verdi 31.12.20	5 364 364	0	24 641 636	5 408 791	38 132 610	73 547 401

Se også note vedr. kundefordringer.

Det er ytet lån fra Liegruppen Eiendom AS til Bjånes Fjordboliger med kr 2 088 414,-.



Liegruppen AS Konsern Noter til regnskap 2020

Note 4 – Investering i aksjer og andeler.

Selskap	Antall Aksjer	Eierandel	Pålydende	Bokført verdi
Salmon Company AS	175	1,616%	1 000	1
Oiid AS	50 000			100 000
Autogruppen AS	1	1	25 000	25 000
Ulriken Taubaneselskap AS	33 334	0,43%	1	100 002
Radio Sotra AS				2 000
Sum aksjer				227 003

Meland Golfklubb				20 000
Bokprosjekt BergenFest				50 000
Sum andeler				70 000
Totalt aksjer og andeler				297 003

Det er ikke mottatt utbytter i 2019/2020.

Det er pr 31.12.2020 ytet et lån på kr 400 000,- til Salmon Company AS. Her er det påløpt renter med kr 26 192,-. Lånet skal innen 09.09.2022 konverteres til aksjekapital.

Aksjene i Salmon Company AS er nedskrevet med kr 2 499 999,- i 2020.

Liegruppen AS har pr 31.12.2020 følgende plasseringer fonds:

Fond	2020	2019
Holberg Triton	11 627 475	21 000 000
Holberg Likviditet	10 615 269	30 530 225
Holberg Global	10 000 000	0
Nordea FRN Kreditt	5 048 646	30 000 000
Nordea Norge Verdi	10 000 000	10 000 000
Nordea Stabile Aksjer Global	10 000 000	10 000 000
SUM	57 291 390	101 530 225



Liegruppen AS Konsern
Noter til regnskap 2020

Note 5 - Egenkapital.

	Aksjekapital	Egne aksjer	Annen innskutt EK	Annen opptjent EK	SUM	Majoritet	Minoritet
IB 01.01.2019	1 005 163	-377 439	19 756 745	382 266 371	402 650 840	383 412 830	19 238 010
Årets resultat				86 347 697	86 347 697	77 366 491	8 981 206
Avsatt til utbytte				-1 250 439	-1 250 439	0	-1 250 439
Tilleggsutbytte				-10 000 000	-10 000 000	-10 000 000	0
Ekstraordinært utbytte				0	0	0	0
Fisjon				-359 064	-359 064	-359 064	0
Egne aksjer				0	0	0	0
Andre egenkapital trans.				15 668 613	15 668 613	2 481 002	13 187 611
Sum	1 005 163	-377 439	19 756 745	472 673 178	493 057 647	452 901 259	40 156 388



Liegruppen AS Konsern Noter til regnskap 2020

Note 6- Skatt.

Utsatt skatt er beregnet på grunnlag av forskjeller som eksisterer ved utgangen av regnskapsåret mellom regnskapsmessige og skattemessige verdier. Det er beregnet utsatt av følgende poster:

Midlertidige forskjeller er knyttet til:

	2019	2020	Endring
Anleggsmidler	73 725 723	51 255 736	22 469 987
Konsesjoner	269 003 540	264 798 660	4 204 880
Gevinst og tapskonto	106 374 674	109 516 203	-3 141 529
Pensjonsforsikring	1 902 593	1 732 390	170 203
Varer/uopptjent inntekt	-884 680	-800 000	-84 680
Kundefordringer	-315 571	-410 374	94 803
Fremførbart underskudd	-5 637 993	-4 791 375	-846 618
Avskåret rentefradrag til fremføring	-6 255 741	0	-6 255 741
Inn i konsern *	0	0	0
Annet	373 322	0	373 322
Midlertidige forskjeller	438 285 867	421 301 240	16 984 627
Ikke med i grunnlag utsatt skatt	15 141 609	13 847 605	1 294 004
Grunnlag for beregning av utsatt skatt	453 427 476	435 148 845	18 278 631
Anvendt skattesats	22%	22%	
Utsatt skattefordel (-)	-918 008	-876 509	-41 499
Utsatt skatt (+)	100 672 052	96 609 256	4 062 796
Utsatt skatt(+)/ utsatt skattefordel (-)	99 754 044	95 732 747	4 021 297

I henhold til foreløpig regnskapsstandard for behandling av utsatt skatt er midlertidige negative og positive forskjeller som kan reverseres i samme periode utlignet og nettoført.

*oppkjøp selskap.



Liegruppen AS Konsern Noter til regnskap 2020

Note 6- Skatt forts.

Nedenfor er det gitt en spesifisering av forskjellen mellom regnskapsmessig resultat før skatt og årets skattegrunnlag:

Resultat før skattekostnad	102 413 332
Permanente forskjeller	-30 341 355
Endring i midlertidig forskjell	24 086 986
Frempørbart underskudd	-846 618
Avskåret rentefradrag til fremføring	-6 255 741
Annet	-492 566
Årets skattegrunnlag	<u>88 564 037</u>

Skattekostnad i resultatregnskapet består av følgende poster:

Betalbar inntektsskatt	19 484 087
Endring utsatt skatt	-4 021 297
Annet (herunder korr. tidligere år og ber. skattekostnad solgt selskap)	602 846
Årets skattekostnad på ordinært resultat	<u>16 065 636</u>

Skyldig betalbar skatt i balansen består av følgende poster:

Betalbar inntektsskatt	19 484 087
Reduksjon betalbar skatt pga skattefunn	0
Skyldig betalbar skatt	<u>19 484 087</u>



Liegruppen AS Konsern Noter til regnskap 2020

Note 7 - Panteforhold.

Fordringer med forfall senere enn 1 år etter 31.12.20 utgjør kr 1 907 713,-. I 2019 utgjorde dette kr. 1 710 519,-.

Av den langsiktige pantesikrede gjelden på kr 535 202 710,- forfaller kr 306 891 434,- mer enn 5 år etter 31.12.2020. Pr 31.12.19 utgjorde dette kr 410 775 261,-.

	2020	2019
Pantesikret langsiktig gjeld	535 202 710	652 346 329
Eiendeler stillet som sikkerhet for denne gjelden:		
Tomter, bygg	118 550 213	152 316 521
Driftsmidler, maskiner, anlegg og transportmidler	13 223 804	11 834 761
Skip, redskap og utstyr	125 809 329	137 340 762
Fordringer	3 606 664	4 894 232
Anlegg under utførelse	221 544	6 998 152
Varelager	10 815 998	10 837 303
Aksjer i tilknyttet selskap	0	0
Sum	272 227 552	324 221 731
Kortsiktig pantesikret gjeld*	93 885 189	99 858 674

*Av kortsiktig pantesikret gjeld utgjør kr 67 393 250,- trekkfasilitet i byggetiden av nybygg ved Cemre Marin Industri i Tyrkia. Blir omgjort til ordinært lån ved levering av båt.

Sikkerheter for lånet: Garanti fra Liegruppen AS.

Pant i fordring mot Cemre Marin Industri i henhold til byggekontrakt, sammen med den underliggende sikkerhet, bankgaranti/refundgaranti fra verftets bankforbindelse (IS Bankasi), med tilhørende refundgaranti fra Nordea.

Garanti utland: Cemre Marin Endustri AS NOK 97 760 000,-

Eksport rembuds: Cemre Marin Endustri AS NOK 54 844 400,-



Liegruppen AS Konsern Noter til regnskap 2020

Note 7 – Panteforhold - fortsetter

Varelager pålydende NOK 25 000 000,-
Factoring pålydende NOK 25 000 000,-
Panterett i fiskeriløsøre pålydende NOK 25 000 000,-
Selvskyldnerkausjon Liegruppen pålydende NOK 117 000 000,-
Selvskyldnerkausjon IS Bankasi pålydende NOK 34 000 000,-

Selskaper som inngår i Liegruppen Eiendom AS sitt konsernkontosystem i DnB er solidarisk ansvarlig for oppfyllelse av konsernkonto/deltageravtalen og den tilknyttede kreditt. Det er ytet midlertidig kreditt med NOK 30 mill. Pr. 31.12.20 var NOK 26,491 mill av denne kreditten benyttet.

Liegruppen AS er sammen med noen av sine datterselskaper deltager konsernkontosystem i Nordea Bank ASA. I henhold til konsernkontoavtalen er alle deltagerne ansvarlig for oppfyllelse av konsernkonto/deltageravtale. Kredittrammen her utgjør NOK 20 mill. Pr 31.12.20 var ikke denne kreditten benyttet.

Liegruppen AS er notert som medinneholder for Liegruppen Fiskeri AS sitt lån i Nordea. Lånet utgjør pr 31.12.2020 MNOK 13,5.

Liegruppen Fiskeri AS og Libas AS har factoringpant på 20 mill hver overfor eng. Nordea. Nordea har pant i Liegruppen Fiskeri AS sine aksjer i Libas AS, org.nr 992 569 565. Pantet gjelder 1 000 aksjer (nr 1-1000) pålydende à kr 26 745,5382.
Nordea har pant i Liegruppen Fiskeri AS sine aksjer i Liafjord AS, org.nr 918 194 495. Pantet gjelder 1 000 aksjer (nr 1-1000) pålydende a kr 36 812,898,-
Norde har pant i Liegruppen Fiskeri AS sine aksjer i Ligrunn AS, org.nr 924 482 184. Pantet gjelder 1 000 aksjer (nr 1-1000) pålydende 15 948,9810.
Nordea har pant på kr 8 000 000,- i Libasbruket sine eiendommer (gnr 48, bnr 23/27)
Libas AS sine fiskerettigheter til enhver tid anses som en del av Nordeas sikkerhet, og Vassild trårettighet med id 2001003578 inngår som en del av disse.



Liegruppen AS Konsern Noter til regnskap 2020

Note 7 – Panteforhold - fortsetter

Langsiktig gjeld i Liegruppen Eiendom AS pålydende MNOK 31,3 pr 31.12.2020 er sikret med pant i fast eiendom i datterselskapet Straume Teknologisenter AS. I tillegg har DnB pant i aksjer i Lieco Bygg Holding AS.

I forbindelse med salg av nye biler i et av datterselskapene inngås det i noen tilfeller avtaler som innebærer at selskapet påtar seg å kjøpe tilbake bilen på et senere tidspunkt for en sum som blir avtalt på salgstidspunktet. Summen er basert på utsalgspris justert for salgskostnader og fortjeneste til selskapet.

Lieco Auto AS har etablert kassekreditt i Nordea med en bevilget kreditt på MNOK 8. Av dette var ingenting benyttet pr 31.12.2020. Kreditten er sikret med panterett i varelager og motorvogner/anleggsmaskiner.

Selskapet har også i Nordea en bankgarantiramme på kr. 800 000,- for engangsvgift til Tollkasserer. Det er også stilt garanti med kr 800 000,- overfor Hyundai Motor Norge AS. Beløpet er stilt som garanti i Nordea.

DnB har pant i Mjåtveit Næringspark AS sine tomter. Pantet er satt til MNOK 30.

Mjåtveit Næringspark AS har stilt garantiansvar i DnB overfor Vassbakk og Stol AS på kr 4 500 000,-. Årlig garantikostnad utgjør kr 36 000,-.

Ågotnes Servicesenter har kausjonsforpliktelse på MNOK 2,9 mot Selvbetjeningslageret AS, MNOK 30 mot Liegruppen Eiendom AS

Straume Teknologisenter AS har stilt garanti overfor Moelven Modus AS på MNOK 6. Som sikkerhet har Liegruppen Eiendom AS stilt selvskyldnerkausjon på tilsvarende beløp. Garantien ble avsluttet 03.11.2020.



Liegruppen AS Konsern Noter til regnskap 2020

Note 8 - Salgsinntekt

		2020	2019
Type inntekt/bransje	Geografisk område	Beløp	Beløp
Fiskeri	Norge /Vestland	242 943 119	197 304 694
Fiskeri	Utlandet	0	7 347 914
Eiendom	Vestland	58 783 086	19 411 829
Service/handel	Vestland	167 861 438	138 481 082
Sum		469 587 643	362 545 520

Note 9 –Finansiell rente og markedsrisiko .

Renterisiko: Renterisiko oppstår på kort og mellomlang sikt som et resultat av at konsernets gjeld har flytende rente. Konsernets rentesensitivitet er tilpasset et hensiktsmessig sikringsnivå.

Renteavtale med banken (Nordea) i Libas AS og Ligrunn AS.

OTC Renteswap med fastrente på 2,06% p.a. mot NOK Nibor 3 mnd for perioden 27.05.19 til 27.03.29. Avtalt beløp totalt for begge selskaper er kr 300 000 000,-.

Som en del av fisjon i Libas AS har deler av avtalen blitt transportert til Ligrunn AS. Pr 31.12.2020 utgjør avtalt beløp kr 125 000 000 for Libas AS og kr 175 000 000 for Ligrunn AS.

Kostnadsført beløp for 2020 tilknyttet avtalen utgjør 1 491 166,- belastet i Libas AS sitt selskapsregnskap og kr 2 060 333,- belastet i Ligrunn AS sitt selskapsregnskap.

Råvareisiko: Selskaper i konsernet er eksponert for svingninger i råvarepriser ved salg. Det er ikke inngått sikringsavtaler for å avhjelpe slik risiko. Selskapenes salgspriser er bestemt gjennom auksjonssystem via Norges Sildesalgslag.

Finansiell markedsrisiko/Annet:

Konsernet har vurdert dagens koronasituasjon og er i løpende dialog med kunder, ansatte og andre aktuelle parter om situasjonen. P.t. ser ikke ledelsen at det foreligger noen forhold som tilsier at konsernregnskapet for 2020 ikke kan avlegges slik det foreligger nå. Fiskeri og annen drift foregår som normalt.



Liegruppen AS Konsern Noter til regnskap 2020

Note 9 – Finansiell rente og markedsrisiko fortsetter:

I 2020 har det vært store endringer i finansmarkedene og samfunnet generelt. Stor ubalanse i oljemarkedet som følge av tilbudsoverskudd kombinert med koronavirussituasjonen har bidratt til et stort fall i kursen på norske kroner. Siden nybygget i hovedsak skal betales i Euro vil dette medføre at den finansielle risikoen er økt etter balansedagen. Selskapet har tett dialog med sin bankforbindelse for å håndtere risikoen.

Nybygget skulle vært levert våren 2020, men pga Covid -19 er levering forsinket.

Nybygget, MS Libas, ble levert 9.mars 2021 og er nå i gang med fiskeri.

Kostprisen på båten er MNOK 358 hensyntatt NoX-midler og er finansiert med egenkapital og lån i Nordea.

Note 10 – Pensjonskostnader, pensjonsmidler og -forpliktelser mv.

Foretaket er pliktig til å ha tjenstepensjonsordning etter lov om obligatorisk tjenstepensjon, og oppfyller lovens krav.

Konsernet har foretakspensjonsordninger i Livsforsikringsselskapet Nordea Liv Norge AS.

Pr 01.01.2020 omfattet ordningen 11 aktive medlemmer og 0 pensjonister for Liegruppen AS. Ordningen omfatter alderspensjon fra fylte 67 år som løper livsvarig. Det er også tilknyttet uføre-, etterlatte- og barnepensjon.

Frem til 1/12-11 har Liegruppen AS hatt ytelsesbasert pensjon. Fra denne dato er pensjonen omgjort til innskuddsbasert pensjon. Opptjent pensjon på gammel ordning er overført til de ansatte som fripoliser.

Deler av innskuddet på gammel ordning er overført til fond for ny ordning og balanseførte poster pr 31.12.20 består av følgende:

Premiefond:	kr.	519 863,-
Innskuddsfond:	kr.	1 212 527,-

Innbetalt på ordningen i 2020 utgjør totalt kr 487 670,-.

Kostnadsført pensjon i regnskapet utgjør totalt kr 670 072,- for Liegruppen AS

Øvrige selskaper i konsernet har foretakspensjonsordninger ifølge lov.

Kostnadsført pensjon for disse utgjør i 2020 kr. 1 518 279,-.



Liegruppen AS Konsern Noter til regnskap 2020

Note 11 – Aksjekapital og aksjeeiere

Liegruppen AS sin aksjekapital er på kr 1 005 162,75 og består av 40 206 510 aksjer pålydende kr 0,025.

Alle aksjene er i samme aksjeklasse, og har lik stemmerett.

I 2007 ble aksjekapitalen nedskrevet med kr 1 005 162,75 og overkursfondet med kr. 53 854 837,-.

Kapitalen ble overført til annen innskutt kapital som pr 31.12.20 er på kr. 19 756 745,-.

Aksjonærer i Liegruppen AS	Eier andel
Larstein AS	47,305%
Sego AS	4,919%
Misty Invest AS	4,503%
Solan Holding AS	3,909%
Peder O. Lie (styrets leder)	0,605%
Gerd O. Lie	0,605%
Geir Ole Lie	0,605%
<i>Egne aksjer</i>	<i>37,550%</i>
Sum	100,000%

Selskapet har 27.mai 2016 kjøpt egne aksjer. Totalt er det kjøpt 15 097 562 aksjer.

Av selskapets aksjer eies 100% av styremedlemmer.



Liegruppen AS Konsern Noter til regnskap 2020

Note 12 – Forskning og utviklingsaktiviteter (Skattefunn)

Liegruppen Fiskeri AS, Libas AS og Liafjord AS har et utstrakt samarbeid med ulike forskningsmiljøer for å finne metoder for å forbedre fiskekvaliteten frem til forbruker.

For noen år siden hadde selskapet FoU-kostnader knyttet til reduksjon av drivstofforbruk og NoX-utslipp, samt miljøundersøkelser i havet og teknologisk utvikling av kommunikasjon på båt.

I 2017 startet selskapene også skattefunn knyttet til forsøksfiske etter mesopelagiske fiskearter. Prosjektet avsluttes i 2019, men konsernet har jobbet videre med ulike prosjekter knyttet til dette. Totalt her er det utbetalt kr 750 000,- i 2020 fra Innovasjon Norge.

Konsernet har ikke søkt om skattefunnmidler i 2020.

Skattefunn er ført som en kostnadsreduksjon i regnskapet, og går til fratrekk i betalbar inntektsskatt i balansen.

Note 13 – Bundne midler

Pr 31.12.20 hadde konsernet bundne midler pålydende kr 2 807 737,-. Skyldig skattetrekk ved årets utgang var kr 20 084 261,-.



Liegruppen AS Konsern Noter til regnskap 2020

Note 14 – Varelager

Vare	2020	2019
Biler nye/brukte	6 913 310	8 290 211
Delelager	1 792 109	1 618 663
Uoppgjorte ordrer	2 110 579	928 429
Bunkersbeholdning/diesel	1 179 191	1 259 062
Prosjekter for videresalg	16 583 751	16 317 748
Varer kantine/hall	28 333	37 849
SUM	28 607 273	28 451 962