



ÅRSREGNSKAPET FOR REGNSKAPSÅRET 2022 - GENERELL INFORMASJON

Enheten

Organisasjonsnummer: 952 493 329
Organisasjonsform: Aksjeselskap
Foretaksnavn: LERØY BULANDET AS
Forretningsadresse: Hellersøyvegen 88
6987 BULANDET

Regnskapsår

Årsregnskapets periode: 01.01.2022 - 31.12.2022

Konsern

Morselskap i konsern: Nei

Regnskapsregler

Regler for små foretak benyttet: Nei
Benyttet ved utarbeidelsen av årsregnskapet til selskapet: Regnskapslovens alminnelige regler

Årsregnskapet fastsatt av kompetent organ

Bekreftet av representant for selskapet: Per Arild Tysse
Dato for fastsettelse av årsregnskapet: 02.06.2023

Grunnlag for avgivelse

År 2022: Årsregnskapet er elektronisk innlevert
År 2021: Tall er hentet fra elektronisk innlevert årsregnskap fra 2022

Det er ikke krav til at årsregnskapet m.v. som sendes til Regnskapsregisteret er undertegnet. Kontrollen på at dette er utført ligger hos revisor/enhetens øverste organ. Sikkerheten ivaretas ved at innsender har rolle/rettighet for innsending av årsregnskapet via Altinn, og ved at det bekreftes at årsregnskapet er fastsatt av kompetent organ.

Brønnøysundregistrene, 07.07.2024



Resultatregnskap

Beløp i: NOK	Note	2022	2021
RESULTATREKNESKAP			
Inntekter			
Salgsinntekt	1, 2	153 858 028	141 873 337
Sum inntekter		153 858 028	141 873 337
Kostnader			
Endring i beholdning av varer under tilverking og ferdig tilverka varer	2	98 677 795	89 026 062
og ferdige tilvirkede varer	3		
Lønskostnad	4	26 332 199	25 918 286
Ordinær avskrivning	5	4 026 568	3 524 006
Annan driftskostnad	4	17 036 772	13 165 045
Sum kostnader		146 073 335	131 633 399
Driftsresultat		7 784 693	10 239 938
Finansinntekter og finanskostnader			
Anna renteinntekt		78 644	72 244
Anna finansinntekt			350
Sum finansinntekter		78 644	72 594
Annan rentekostnad		421 782	250 902
Annan finanskostnad		80 876	56 720
Sum finanskostnader		502 658	307 622
Netto finans		-424 014	-235 028
Ordinært resultat før skattekostnad		7 360 679	10 004 910
Skattekostnad	6	1 647 740	2 209 267
Ordinært resultat etter skattekostnad		5 712 939	7 795 643
Årsresultat	7	5 712 939	7 795 643
Årsresultat etter minoritetsinteresser		5 712 939	7 795 643
Totalresultat		5 712 939	7 795 643



Resultatregnskap

Beløp i: NOK	Note	2022	2021
Overføringer og disponeringar			
Ordinært utbytte		1 713 000	3 500 000
Avsatt til/-fra annen egenkapital		3 999 939	4 295 643
Sum overføringer og disponeringar		5 712 939	7 795 643



Balanse

Beløp i: NOK	Note	2022	2021
BALANSE - EIGEDELAR			
Anleggsmiddel			
Immaterielle egedelar			
Utsett skattefordel	6		
Varige driftsmiddel			
Tilknytningsavgift		20 000	20 000
Maskinar og anlegg		13 882 823	12 647 622
Transportmidler		141 126	262 890
Driftsløsøre, inventar, verktøy, kontormaskiner o.l.		4 094 686	4 661 987
Sum varige driftsmiddel	5	18 138 635	17 592 500
Sum anleggsmiddel		18 138 635	17 592 500
Omløpsmiddel			
Varer			
Sum varer	3	24 365 846	20 417 433
Krav			
Kundekrav	8, 9	13 102 319	12 201 510
Andre kortsiktige krav	8	543 860	449 548
Sum krav		13 646 178	12 651 058
Bankinnskot, kontantar og liknande			
Bankinnskot, kontantar og liknande	10	21 455 249	21 002 469
Sum bankinnskot, kontantar og liknande		21 455 249	21 002 469
Sum omløpsmiddel		59 467 274	54 070 959
SUM EIGEDELAR		77 605 908	71 663 459

BALANSE - EIGENKAPITAL OG GJELD

Eigenkapital

Innskoten eigenkapital



Balanse

Beløp i: NOK	Note	2022	2021
Aksjekapital (103000 aksjer á kr. 100)	11	10 300 000	10 300 000
Sum innskoten egenkapital		10 300 000	10 300 000
Opptent egenkapital			
Annan egenkapital	7	37 360 281	33 360 342
Sum opptent egenkapital		37 360 281	33 360 342
Sum egenkapital		47 660 281	43 660 342
Gjeld			
Langsiktig gjeld			
Utsett skatt	6	478 134	521 223
Sum avsetjingar for plikter		478 134	521 223
Anna langsiktig gjeld			
Gjeld til kredittinstitusjonar	8	8 118 903	7 972 852
Annen langsiktig gjeld	8		
Sum anna langsiktig gjeld		8 118 903	7 972 852
Sum langsiktig gjeld		8 597 037	8 494 075
Kortsiktig gjeld			
Gjeld til kredittinstitusjonar	8	2 900 000	2 588 000
Leverandørgjeld	9	8 949 170	4 522 667
Betalbar skatt	6	1 690 829	2 183 393
Skyldige offentlige avgifter		2 259 907	2 903 002
Foreslått utbytte		1 713 000	3 500 000
Anna kortsiktig gjeld	9	3 835 685	3 811 979
Sum kortsiktig gjeld		21 348 591	19 509 042
Sum gjeld		29 945 628	28 003 117
SUM EIGENKAPITAL OG GJELD		77 605 908	71 663 459



Til generalforsamlingen i Lerøy Bulandet AS

Uavhengig revisors beretning

Konklusjon

Vi har revidert årsregnskapet for Lerøy Bulandet AS som består av balanse per 31. desember 2022, resultatregnskap og kontantstrømoppstilling for regnskapsåret avsluttet per denne datoen og noter til årsregnskapet, herunder et sammendrag av viktige regnskapsprinsipper.

Etter vår mening

- oppfyller årsregnskapet gjeldende lovkrav, og
- gir årsregnskapet et rettviseende bilde av selskapets finansielle stilling per 31. desember 2022, og av dets resultater og kontantstrømmer for regnskapsåret avsluttet per denne datoen i samsvar med regnskapslovens regler og god regnskapsskikk i Norge.

Grunnlag for konklusjonen

Vi har gjennomført revisjonen i samsvar med International Standards on Auditing (ISA-ene). Våre oppgaver og plikter i henhold til disse standardene er beskrevet nedenfor under *Revisors oppgaver og plikter ved revisjonen av årsregnskapet*. Vi er uavhengige av selskapet i samsvar med kravene i relevante lover og forskrifter i Norge og International Code of Ethics for Professional Accountants (inkludert internasjonale uavhengighetsstandarder) utstedt av International Ethics Standards Board for Accountants (IESBA-reglene), og vi har overholdt våre øvrige etiske forpliktelser i samsvar med disse kravene. Innhentet revisjonsbevis er etter vår vurdering tilstrekkelig og hensiktsmessig som grunnlag for vår konklusjon.

Øvrig informasjon

Styret og daglig leder (ledelsen) er ansvarlige for informasjonen i årsberetningen. Øvrig informasjon omfatter informasjon i årsrapporten bortsett fra årsregnskapet og den tilhørende revisjonsberetningen. Vår konklusjon om årsregnskapet ovenfor dekker ikke informasjonen i årsberetningen.

I forbindelse med revisjonen av årsregnskapet er det vår oppgave å lese årsberetningen. Formålet er å vurdere hvorvidt det foreligger vesentlig inkonsistens mellom årsberetningen og årsregnskapet og den kunnskap vi har opparbeidet oss under revisjonen av årsregnskapet, eller hvorvidt informasjon i årsberetningen ellers fremstår som vesentlig feil. Vi har plikt til å rapportere dersom årsberetningen fremstår som vesentlig feil. Vi har ingenting å rapportere i så henseende.

Basert på kunnskapen vi har opparbeidet oss i revisjonen, mener vi at årsberetningen

- er konsistent med årsregnskapet og
- inneholder de opplysninger som skal gis i henhold til gjeldende lovkrav.

Ledelsens ansvar for årsregnskapet

Ledelsen er ansvarlig for å utarbeide årsregnskapet og for at det gir et rettviseende bilde i samsvar med regnskapslovens regler og god regnskapsskikk i Norge. Ledelsen er også ansvarlig for slik

PricewaterhouseCoopers AS, Naustdalsvegen 1B, NO-6800 Førde

T: 02316, org. no.: 987 009 713 MVA, www.pwc.no

Statsautoriserte revisorer, medlemmer av Den norske Revisorforening og autorisert regnskapsførerselskap



internkontroll som den finner nødvendig for å kunne utarbeide et årsregnskap som ikke inneholder vesentlig feilinformasjon, verken som følge av misligheter eller utilsiktede feil.

Ved utarbeidelsen av årsregnskapet må ledelsen ta standpunkt til selskapets evne til fortsatt drift og opplyse om forhold av betydning for fortsatt drift. Forutsetningen om fortsatt drift skal legges til grunn for årsregnskapet så lenge det ikke er sannsynlig at virksomheten vil bli avviklet.

Revisors oppgaver og plikter ved revisjonen av årsregnskapet

Vårt mål er å oppnå betryggende sikkerhet for at årsregnskapet som helhet ikke inneholder vesentlig feilinformasjon, verken som følge av misligheter eller utilsiktede feil, og å avgi en revisjonsberetning som inneholder vår konklusjon. Betryggende sikkerhet er en høy grad av sikkerhet, men ingen garanti for at en revisjon utført i samsvar med ISA-ene, alltid vil avdekke vesentlig feilinformasjon. Feilinformasjon kan oppstå som følge av misligheter eller utilsiktede feil. Feilinformasjon er å anse som vesentlig dersom den enkeltvis eller samlet med rimelighet kan forventes å påvirke de økonomiske beslutningene som brukerne foretar på grunnlag av årsregnskapet.

For videre beskrivelse av revisors oppgaver og plikter vises det til:
<https://revisorforeningen.no/revisjonsberetninger>

Førde, 24. februar 2023
PricewaterhouseCoopers AS

Jan Flølo
Statsautorisert revisor
(elektronisk signert)



 Securely signed with Brevio

Revisjonsberetning

Signers:

Name	Method	Date
Flølo, Jan	BANKID_MOBILE	2023-03-22 20:03

This document package contains:

- Closing page (this page)
- The original document(s)
- The electronic signatures. These are not visible in the document, but are electronically integrated.



This file is sealed with a digital signature.
The seal is a guarantee for the authenticity
of the document.



[Admincontrol](#)

List of Signatures Page 1/1

Årsmelding 2022.pdf

Name	Method	Signed at
Tysse, Per Arild	BANKID_MOBILE	2023-02-27 09:22 GMT+01
Lerøy, Knut Hallvard	BANKID	2023-02-27 09:12 GMT+01
Landøy, Ruth	BANKID	2023-02-27 08:14 GMT+01
Norheim, Helge	BANKID_MOBILE	2023-02-25 14:25 GMT+01
WULFF, IVAR	BANKID_MOBILE	2023-02-24 14:53 GMT+01
Westergård, Owen Jarvis	BANKID_MOBILE	2023-02-27 14:12 GMT+01



This file is sealed with a digital signature. The seal is a guarantee for the authenticity of the document.

External reference: 752F44128A9141BBB7454A8CA679A970

LERØY

ÅRSMELDING 2022 LERØY BULANDET AS

Verksemda og kor den vert driven:

Lerøy Bulandet AS er ein matprodusent.

Produksjonen førgår i lokalar i Bulandet eigd av Bulandet Eigedom AS. Bedrifta har dei naudsynte godkjenningar frå Fiskeridirektoratet og har også MSC , HACCP- og BRC-godkjenning.

Etter u-anmeldt BRC-revisjon av DNV hausten 22 fekk vi tildelt høgaste karakter AA+.

Produksjonen er i hovudsak basert på sei, torsk og brosme.

Produkta er både salt og frossen filet, i tillegg til panerte fryst og ferskvare produkt i ulike pakningar både til industri og hus-haldning både innanlands og til utlandet.

Fortsatt drift.

Regnskapet for 2022 viser eit overskot etter skatt på kr 5 712 939 NOK, og pålydande vert overført til eigenkapital med kr 3 999 939 og resterande kr 1 713 000 vert avsett til utbytte.

Eigenkapitalen er ved årsskifte bokført til kr 47 660 281 NOK, og rekneskapen er oppsett under føresetnad at det er godt grunnlag for fortsatt drift.

Utgreiing for årsregnskapet

For at vi skal få ein best mogeleg utnytting av anlegg og ha ein jamn sysselsetting, nyttar vi både fersk og fryst råstoff. Dette gjer at vi held aktiviteten på anlegget høgt.

Utvikling av nye produkt har fortsatt høgt fokus, og er avgjerande for å fornye sortimentet.

Å satse på kvalitet har også høg fokus i alle ledd i vår aktivitet, gjennom heile verdi-kjeda frå kjøp råstoff til sal.

Produktutvikling, kvalitet og effektiv produksjon er det som sikrar at vi klarer konkurrere om nødvendig råstoff.

Resultatet vart noko lågare enn budsjettert. Hovudårsaka er prisauke på alle innsatsfaktorar.

Pris-avtalar er bindande for eit halvår framover, og vi får difor auka kostnader som vi må ta over drifta før nye prisavtaler vert gjort gjeldande.

Kontantstraumoppstillinga viser ein auke i likvider med kr 452 780. Netto kontantstraum fra operasjonelle aktivitetar er på 8 067 433 kroner. Dette er en nedgang på 3 655 388 kroner i forhold til året før. Kontantstraum fra investeringsaktiviteter i 2022 var på -4 572 704 kroner.

Netto likviditetsendring fra finansieringsaktiviteter er -3 041 949 kroner.

Likviditeten i selskapet er god.

Etter styrets oppfatning gjev årsregnskapet en tilfredsstillande beskriving av selskapets stilling ved årsskiftet.



This file is sealed with a digital signature.
The seal is a guarantee for the authenticity
of the document.

Document ID:
752F44128A9141BBB7454A8CA679A970



Forskning og utvikling

Selskapet har gjennom året og fram til beretnings-tidspunktet i 2023 ikkje vært engasjert i noko direkte FoU- aktivitetar.

Risiko og risikostyring

Selskapet er i sin ordinære forretnings-verksemd, enten direkte eller indirekte, utsett for rente- og valuta risiko, og i svært avgrensa omfang også av kredittrisiko.

Selskapet styrer midlertidig bevisst mot å ha en akseptabel risiko innafør disse områda.

Selskapet sel primært sine varer gjennom sals-selskap i same konsern eller gjennom samarbeidande selskap.

Nye kundar blir normalt kredittvurdert ved inngåing av sals-kontraktar. Selskapet har hovudsak rentebærande gjeld med flytande rentesats (NIBOR) og er derfor eksponert for endringar i kortsiktige renter.

Arbeidsmiljø

Arbeidsmiljøet ved bedrifta er tilfredsstillande. Det leggst vekt på å sikre ein god arbeidssituasjon for dei tilsette.

Arbeid i bedrifta kan være monotont og belastande . Vi møter dette med best mogleg tilpassing av arbeidsplassar samt å praktisere rullering.

Vi har bedriftshelseteneste ved Avonova .

Vi gjennomfører kvart år konsernet sin arbeidsmiljøundersøking, «A Great Place to Work»

Der vert vi målte både på det fysiske og psykiske arbeidsmiljøet, respekt, rettferdigheit, stoltheit og fellesskap.

Dette er eit nyttig instrument og vi nyttar resultatata aktivt for å prøve å forbetre oss. Det er også veldig nyttig i den forstand at vi kan køyre samanlikningar år for år.

Konsernet arbeider ut i frå strategien «One Lerøy» og det betyr blant anna at alle tilsette skal få ein felles plattform, være seg opplærings-portalar, informasjon, intranett osv.

Alle tilsette har også gode forsikringar gjennom konsernet sin avtale med Gjensidige.

Den dekker både lovpålagt yrkesskadeforsikring, fritidsulykke og annan sjukdom.

I tillegg får alle behandlingforsikring og tilgang til online-lege.

Vi har etter Covid registrert ein auke i sjukefråvær.

Vi har i 2022 hatt eit sjukefråvær på 9,1 %, derav 3,9 % kort 5,2% langtidsfråvær, mot 7,28 % i 2021.

Vi håper at dette skal stabilisere seg på eit meir historisk nivå < 5 %.

Vi har fortsatt 1 middags-serveringar pr veke, og vi har starta opp at med tilbod om massasje.

Vi har gjennomført firmatur/Team-building på Alexandra Hotel i Loen, i tillegg til personalfest med utdeling av jubileumsgåver på hausten. Det er planlagt fleire sosiale tiltak for 2023.

Selskapet har totalt 42 tilsette ved årsslutt, derav 27 kvinner og 15 menn.

Leder-gruppa i Lerøy Bulandet består av 5 kvinner og 3 menn.

Utførte årsverk er 41.

Styret består av 5 personar, 4 menn og 1 kvinne.



This file is sealed with a digital signature.
The seal is a guarantee for the authenticity
of the document.

Document ID:
752F44128A9141BBB7454A8CA679A970



Bedrifta vart råka av 3 arbeidsuhell som kravde legebehandling og 4 nesten-ulykker. Ingen av tilfella var naudsynt å melde til Arbeidstilsynet. Vi har sett som mål at det skal være 0 skader. Vi har ein aktiv avviks-registrering både på nesten-ulykker, sikkerheits-observasjonar og skader. HMS observasjonar og LT1 verdi er blant anna definert i Målkort for bedrifta og vi jobbar aktivt med desse punkta i månadlege operasjonelle møter.

Ytre miljø

Det er ikkje forhold knytt til verksemda, innsatsfaktorar eller produkt som påverkar det ytre miljø i vesentleg grad.

Vi nyttar Cemyas til berekrafts-rapportering.

Konsern-ledelsen har starta eit arbeid med å tydeleggjere strategi og fastsette mål for å verte «Verdens mest effektive og bære-kraftige verdikjede for sjømat»

Som eit ledd i dette har Lerøy utarbeidd eit strategi-kart og Målkort som tydeleggjere retning og prioriteringar.

Lerøy Bulandet har definert sine KPI 'ar i sitt eige Målkort.

Openheitslova har som formål å fremme verksemders respekt for grunnleggande menneskerettigheter og anstendige arbeidsforhold i forbindelse med produksjon av varer og levering av tenester. Vidare skal Openheitslova sikre allmennheita tilgang til informasjon om korleis verksemdar handterer negative konsekvensar for grunnleggande menneskerettigheter og anstendige arbeidsforhold.

For å sikre alle aktivitetar som føregår, er det utarbeidd eit verdisett som skal fylgje oss og våre samarbeidspartnarar i vårt daglege virke.

Dei Etiske retningslinjene inneheld blant anna krav i forhold til våre tilsette og samarbeidspartnarar som går på: avtaleverk, diskriminering, lønnsvilkår, fysisk mishandling, mobbing, arbeidsfasilitetar etc.

Vidare omhandlar regleverket informasjon om taushets-plikt, pengestøtte, korrupsjon, og bestikkelsar som nokon av de viktigaste punkta.

Lerøy har en lang tradisjon med fokus på både menneske-rettigheter og anstendige arbeidsforhold, og dette er forankra blant annet gjennom våre prosedyrar og retningslinjer.

Alt dette er grundig beskrive på Lerøy Seafood sine nettsider og det er også utarbeidd prosedyrar og instruksar som er forankra i Lerøy sitt LQMS -system.

Styre og leing-ansvar forsikring

Lerøy Seafood Group har tegna styre og leing-ansvar forsikring for samtlige selskaper i konsernet.

Marknads-forhold og framtidssikter.

Som fylgje av høg prisauke reknar vi med at salet vil dreie seg mot rimelegare fiskeslag og rimelegare produkt. Det er vanskeleg å sei i kor stor grad denne utviklinga vil verte, men vi håper prisveksten vil stabilisere seg, og at sal av våre produkt ikkje skal få ein stor tilbakegang.

Vi vil forsøke å ta hensyn til dette i utvikling av nye produkt.

Hendingar etter balansedagen

Det har etter styrets mening ikkje skjedd forhold etter balansedagen som har betydning for bedøminga av selskapets stilling, utover det som er beskrive.



This file is sealed with a digital signature.
The seal is a guarantee for the authenticity
of the document.

Document ID:
752F44128A9141BBB7454A8CA679A970



Bulandet, 24 februar 2023

Knut Hallvard Lerøy
Styreformann

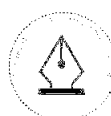
Helge Norheim
Styremedlem

Owen Jarvis Westergård
Styremedlem

Ruth Sandøy
Styremedlem

Ivar Wulff
Styremedlem

Per Arild Tysse
Dagleg leiar



This file is sealed with a digital signature.
The seal is a guarantee for the authenticity
of the document.

Document ID:
752F44128A9141BBB7454A8CA679A970



Kontantsrømpopsstilling 2022

	2022	2021
Kontantsrømmer fra operasjonelle aktiviteter		
Resultat før skattekostnad	7 360 679	10 004 910
Periodens betalte skatt	-2 183 393	-1 721 797
Ordinære avskrivninger	4 026 568	3 524 006
Endring i varelager	-3 948 413	2 569 925
Endring i kundefordringer	-900 809	2 904 231
Endring i leverandørgjeld	4 426 503	-6 260 954
Endring i andre tidsavgrensingsposter	-713 703	702 500
Netto kontantsrøm fra operasjonelle aktiviteter	8 067 433	11 722 821
Kontantsrømmer fra investeringsaktiviteter		
Utbetalinger ved kjøp av varige driftsmidler	-4 572 704	-3 886 393
Netto kontantsrøm fra investeringsaktiviteter	-4 572 704	-3 886 393
Kontantsrømmer fra finansieringsaktiviteter		
Innbetalinger ved opptak av ny langsiktig gjeld	3 066 892	1 744 968
Utbetalinger ved nedbetaling av langsiktig gjeld	-2 608 841	-2 391 882
Utbetalinger av utbytte	-3 500 000	-3 000 000
Netto kontantsrøm fra finansieringsaktiviteter	-3 041 949	-3 646 914
Netto endring i kontanter og kontantekvivalenter	452 780	4 189 514
Beholdning av kontanter og kontantekvivalenter ved periodens begynnelse	21 002 469	16 812 955
Beholdning av kontanter og kontantekvivalenter periodens slutt	21 455 249	21 002 469
Spesifikasjon av kontantbeholdningen ved periodens slutt		
Bankinnskudd, kontanter og lignende	21 455 249	21 002 469
I tillegg har selskapet følgende trekkmuligheter		
Ubenyttet kassekreditt	5 500 000	5 500 000
	0	0



[Admincontrol](#)

List of Signatures Page 1/1

Lerøy Bulandet AS Årsregnskap 2022 til signering V3.pdf

Name	Method	Signed at
Tysse, Per Arild	BANKID_MOBILE	2023-03-21 08:58 GMT+01
WULFF, IVAR	BANKID_MOBILE	2023-03-19 10:27 GMT+01
Norheim, Helge	BANKID_MOBILE	2023-03-10 18:49 GMT+01
Landøy, Ruth	BANKID	2023-03-10 12:34 GMT+01
Westergård, Owen Jarvis	BANKID_MOBILE	2023-03-10 12:24 GMT+01
Lerøy, Knut Hallvard	BANKID	2023-03-21 10:08 GMT+01



This file is sealed with a digital signature. The seal is a guarantee for the authenticity of the document.

External reference: 27FB89FA51274787A9165A3F434F45C9



LERØY

LERØY BULANDET AS

Årsregnskap 2022



This file is sealed with a digital signature.
The seal is a guarantee for the authenticity
of the document.

Document ID:
27FB89FA51274787A9165A3F434F45C9



Lerøy Bulandet AS Resultatrekneskap

NOTER		2022	2021
DRIFTSINNEKTER OG DRIFTSKOSTNADER			
1, 2	Salgsinntekt	153 858 028	141 873 337
	Sum driftsinntekter	153 858 028	141 873 337
	Endring i beholdning av varer under tilvirkning		
2	Varekostnad	98 677 795	89 026 062
4	Lønskostnad	26 332 199	25 918 286
5	Ordinær avskrivning	4 026 568	3 524 006
4	Annan driftskostnad	17 036 772	13 165 045
	Sum driftskostnader	146 073 335	131 633 399
	Driftsresultat	7 784 693	10 239 938
FINANSINNEKTER OG FINANSKOSTNADER			
	Anna renteinntekt	78 644	72 244
	Anna finansinntekt	0	350
	Annan rentekostnad	-421 782	-250 902
	Annan finanskostnad	-80 876	-56 720
	Netto finansresultat	-424 014	-235 028
	Resultat før skattekostnad	7 360 679	10 004 910
6	Skattekostnad	-1 647 740	-2 209 267
7	ÅRSRESULTAT	5 712 939	7 795 643
OVERFØRINGER			
	Avsatt til/-fra annen egenkapital	3 999 939	4 295 643
	Foreslått utbytte	1 713 000	3 500 000
	Sum overføringer	5 712 939	7 795 643



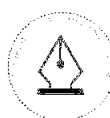
This file is sealed with a digital signature.
The seal is a guarantee for the authenticity
of the document.

Document ID:
27FB89FA51274787A9165A3F434F45C9



Lerøy Bulandet AS
Balanse pr. 31.desember

NOTER		2022	2021
	EIENDELER		
	Anleggsmiddel		
	Varige driftsmiddel		
	Tilknytningsavgift	20 000	20 000
	Maskinar og anlegg	13 882 823	12 647 622
	Transportmidler	141 126	262 890
	Driftsløsøre, inventar, verktøy, kontormaskiner o.l.	4 094 686	4 661 987
5	Sum varige driftsmiddel	18 138 635	17 592 500
	Sum anleggsmiddel	18 138 635	17 592 500
	Omløpsmiddel		
3	Varer	24 365 846	20 417 433
	Krav		
8, 9	Kundekrav	13 102 319	12 201 510
8	Andre kortsiktige krav	543 860	449 548
	Sum krav	13 646 178	12 651 058
10	Bankinnskot, kontantar og liknande	21 455 249	21 002 469
	Sum omløpsmiddel	59 467 274	54 070 959
	SUM EIENDELER	77 605 908	71 663 459



This file is sealed with a digital signature.
The seal is a guarantee for the authenticity
of the document.

Document ID:
27FB89FA51274787A9165A3F434F45C9



Lerøy Bulandet AS
Balanse pr. 31.desember

NOTER		2022	2021
	EGENKAPITAL OG GJELD		
	Egenkapital		
	Innskoten egenkapital		
11	Aksjekapital (103000 aksjer á kr. 100)	10 300 000	10 300 000
	Sum innskoten egenkapital	10 300 000	10 300 000
	Opptent egenkapital		
7	Annan egenkapital	37 360 281	33 360 342
	Sum opptent egenkapital	37 360 281	33 360 342
	Sum egenkapital	47 660 281	43 660 342
	Gjeld		
	Avsetning til plikter		
6	Utsett skatt	478 134	521 223
	Sum avsetninger for forpliktelser	478 134	521 223
	Øvrig langsiktig gjeld		
8	Gjeld til kredittinstitusjonar	8 118 903	7 972 852
	Sum anna langsiktig gjeld	8 118 903	7 972 852
	Kortsiktig gjeld		
8	Gjeld til kredittinstitusjonar	2 900 000	2 588 000
9	Leverandørgjeld	8 949 170	4 522 667
6	Betalbar skatt	1 690 829	2 183 393
	Skyldige offentlige avgifter	2 259 907	2 903 002
	Foreslått utbytte	1 713 000	3 500 000
9	Anna kortsiktig gjeld	3 835 685	3 811 979
	Sum kortsiktig gjeld	21 348 591	19 509 042
	Sum gjeld	29 945 628	28 003 117
	SUM EGENKAPITAL OG GJELD	77 605 908	71 663 459



This file is sealed with a digital signature.
The seal is a guarantee for the authenticity
of the document.

Document ID:
27FB89FA51274787A9165A3F434F45C9



Lerøy Bulandet AS
Balanse pr. 31. desember

Bulandet 24.02.2023

Knut Hallvard Lerøy
Styreleiar

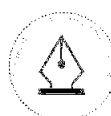
Helge Norheim
Styremedlem

Ivar Wulff
Styremedlem

Owen Jarvis Westergård
Styremedlem

Ruth Landøy
Styremedlem

Per Arild Tysse
Dagleg leiar



This file is sealed with a digital signature.
The seal is a guarantee for the authenticity
of the document.

Document ID:
27FB89FA51274787A9165A3F434F45C9



Lerøy Bulandet AS

Noter til årsregnskapet 2022

REGNSKAPSPRINSIPP

Årsrekneskapen er sett opp i samsvar med føresegnene i rekneskapslova og god rekneskapsskikk.

Bruk av estimat

Når årsrekneskapen blir utarbeidd, blir det brukt estimat og føresetnader som har påverka resultatrekneskapen og verdsettjninga av egedelar og gjeld, i tillegg til usikre egedelar og forplikingar på balansedagen i samsvar med god rekneskapsskikk. Område som i stor grad inneheld slike skjønsvurderingar, høg grad av kompleksitet eller område der føresetnader og estimat er vesentlege for årsrekneskapen, er skildra i notane.

Inntekter

Inntektsføring ved sal av varer skjer på leveringstidspunktet. Tenester blir inntektsførte etter kvart som dei blir leverte.

Skatt

Skattekostnaden i resultatrekneskapen omfattar både skatten som skal betalast i perioden, og endring i utsett skatt. Utsett skatt er rekna ut med 22% på grunnlag av dei mellombelse skilnadene mellom rekneskaps- og skatteverdiene, og underskotet ved utgangen av rekneskapsåret som kan framførast i likninga. Skatte-aukande og skattereduserande mellombelse skilnader som reverserer eller kan reverserast i den same perioden, er utlikna og nettoførte. Netto utsett skattefordel blir balanseført dersom det er truleg at denne kan bli utnytta.

Leasing

Ein skil mellom finansiell og operasjonell leasing. Driftsmidlar som er finansierte ved finansiell leasing, er i rekneskapen klassifiserte under varige driftsmidlar. Motposten er teken med som langsiktig gjeld. Leigesummen blir fordelt mellom rentekostnad og avdrag på gjelda.

Klassifisering og vurdering av anleggsmidlar

Anleggsmidlar omfattar egedelar som er sette av til varig eige og bruk. Anleggsmidlar er vurderte til innkjøpskostnad, med fråtrekk for avskrivningar og nedskrivningar. Langsiktig gjeld blir balanseført til nominelt beløp på transaksjonstidspunktet.

Varige driftsmidlar blir balanseførte og skrivne av over den økonomiske levetida deira. Direkte vedlikehald av driftsmidlar blir kostnadsført kontinuerleg under driftskostnader, medan påkostnader eller betringar blir lagde til kostprisen på driftsmidlane og avskrivne i takt med driftsmidlane. Varige driftsmidlar blir nedskrivne til beløpet som kan vinnast att ved verdifall som er venta å ikkje vere forbigåande. Beløpet som kan vinnast att, er det høgste av netto salsverdi og verdi i bruk. Nedskrivninga blir reversert når grunnlaget for nedskrivninga ikkje lenger er til stades.



This file is sealed with a digital signature.
The seal is a guarantee for the authenticity
of the document.

Document ID:
27FB89FA51274787A9165A3F434F45C9



Lerøy Bulandet AS

Noter til årsregnskapet 2022

Klassifisering og vurdering av omløpsmidlar

Omløpsmidlar og kortsiktig gjeld omfattar normalt postar som forfell til betaling seinast eitt år etter balansedagen, og postar som gjeld varekrinsløpet. Omløpsmidlar blir vurderte til lågaste verdi av innkjøpskostnad og verkeleg verdi. Kortsiktig gjeld blir balanseført til nominelt beløp på transaksjonstidspunktet.

Varer

Eigentilverka ferdigvarer og varer under tilverking er vurdert til tilverkings-kost. Det blir teke nedskrivning for pårekneleg ukurans. Råvarer og emballasje er vurdert til kostpris.

Fordringar

Kundefordringar og andre fordringar blir førte opp til pålydande verdi etter frådrag for avsetning til forventa tap. Avsetning til tap blir gjort på grunnlag av ei individuell vurdering av dei enkelte fordringane. For andre kundefordringar blir det gjort ei uspesifisert avsetning for å dekkje forventa tap på krav.

Oppstilling av kontantstraum

Oppstillinga av kontantstraumen er utarbeidd etter den indirekte metoden. Kontantar og kontantekvivalentar omfattar kontantar, bankinnskot og andre kortsiktige, likvide plasseringar.



This file is sealed with a digital signature.
The seal is a guarantee for the authenticity
of the document.

Document ID:
27FB89FA51274787A9165A3F434F45C9



Lerøy Bulandet AS
Noter til årsregnskapet 2022

Note 1 Salsinntekter

	I år	I fjor
Per driftsområde		
Sal av fiskeprodukt	148 573 747	138 661 618
Sal av ensilasje	4 669 875	3 188 435
Andre inntekter	614 406	23 284
Sum	153 858 028	141 873 337

Geografisk fordeling

Noreg	153 858 028	141 873 337
-------	-------------	-------------

Note 2 Transaksjoner med nærstående

	I år	I fjor
Sal av fisk til konsernselskap	144 772 300	134 091 061
Kjøp av fisk fra konsernselskap	32 272 929	41 059 262

Note 3 Varer

	I år	I fjor
Råvarer	11 078 455	6 252 396
Ferdigvarer, inkl. varer i arbeid	11 903 624	12 666 566
Emballasje	1 383 767	1 498 471
Sum varelager til anskaffelseskost 31.12.	24 365 846	20 417 433
Nedskrivning for ukurans 31.12.	0	0
Sum bokført verdi av varelager 31.12.	24 365 846	20 417 433
Varekostnad i perioden	98 677 795	89 026 062



This file is sealed with a digital signature.
The seal is a guarantee for the authenticity
of the document.

Document ID:
27FB89FA51274787A9165A3F434F45C9



Lerøy Bulandet AS

Noter til årsregnskapet 2022

Note 4 Lønnskostnader, antall ansatte, godtgjørelser, lån til ansatte mm.

Lønnskostnader	I år	I fjor
Lønninger	22 152 229	0
Arbeidsgiveravgift	2 480 593	2 429 643
Pensjonskostnader	698 539	667 843
Andre ytelser	1 000 838	657 090
Sum	26 332 199	3 754 576

Selskapet har i 2022 sysselsatt 40 årsverk. I 2021 var det sysselsatt 40 årsverk.

Pensjonsforpliktingar

Selskapet er pliktig til å ha tenestepensjonsordning etter lov om obligatorisk tjenestepensjon.

Ordninga er innskotsbasert og tilfredsstiller krava i denne lova. Årets premie for innskuddspensjon er kr 379 118 er kostnadsført. Kostnadsført utbetaling til AFP-ordninga i året er kr 319 421.

	Dagleg leiar	Styret
Lønn	1 644 409	42 500
Anne godtgjøring		

Det er ikkje utbetalt lån til dagleg leiar eller

Selskapet har bonusordning for dagleg leiar basert på rekneskapsmessig resultat.

Kostnadsført godtgjersle til revisor

	I år	I fjor
Revisjon	97 500	85 500
Kvalitetssikring årsrekneskap	13 500	12 500
Skatterådgeving (inkl. bistand med likningspapir)	14 000	12 500
Andre tjenester	1 103	1 800
Sum honorar til revisor	126 103	112 300



This file is sealed with a digital signature.
The seal is a guarantee for the authenticity
of the document.

Document ID:
27FB89FA51274787A9165A3F434F45C9



Lerøy Bulandet AS

Noter til årsregnskapet 2022

Note 5 Varige driftsmidler

Varige driftsmidler	Maskiner og anlegg	Transport-middel	Driftslaus-øyre	Tilknyt.-avgift	Sum varige drifts-midler
Anskaffelseskost 01.01.	27 681 957	884 425	9 020 179	20 000	37 606 561
Tilgang	3 834 591	-	738 113	-	4 572 704
Anskaffelseskost 31.12.	31 516 548	884 425	9 758 292	20 000	10 662 717
Akkumulerte avskrivninger 31.12.	17 633 725	743 299	5 663 607	-	24 040 631
Balanseført verdi 31.12.	13 882 823	141 126	4 094 686	20 000	18 138 635
Årets avskrivninger	2 599 394	121 758	1 305 416	0	4 026 568
Avskrivningssatser	10-30%	20 %	10-30%	Ingen	
Balanseførte leigeavtaler andel av bokført verdi pr. 31.12	12 050 550	-	-	-	12 050 550
Korresponderende balanseført gjeld ved finansiell leasing 31.12	(10 138 903)	-	-	-	-10 138 903

Årleg leige av ikke balanseførte driftsmidler er kr. 0.

Note 6 Skatt

Beregning av utsatt skatt/utsatt skattefordel

	I år	I fjor
Midlertidige forskjeller		
Anlegsmidler	2 173 335	2 369 197
Omløpsmidler (balanseførte leigeavtaler)	0	0
Netto midlertidige forskjeller	195 862	2 369 197
Underskudd til fremføring		
Grunnlag for utsatt skatt/skattefordel i balansen	2 173 335	2 369 197
22% Utsatt skatt	478 134	521 223
Herav ikke balanseført utsatt skattefordel		
Utsatt skatt i balansen	43 090	478 134
		521 223



This file is sealed with a digital signature.
The seal is a guarantee for the authenticity
of the document.

Document ID:
27FB89FA51274787A9165A3F434F45C9



Lerøy Bulandet AS

Noter til årsregnskapet 2022

Forsettelse note 6 Skatt

Grunnlag for skattekostnad, endring i utsatt skatt og betalbar skatt

Resultat før skattekostnad	7 360 679	10 004 910
Permanente forskjeller	129 045	37 214
Grunnlag for årets skattekostnad	7 489 724	10 042 124
Endring i midlertidige resultatforskjeller	195 863	-117 611
Grunnlag for betalbar skatt i resultatregnskapet	7 685 586	9 924 512
Skattepliktig inntekt (grunnlag for betalbar skatt i balansen)	7 685 586	9 924 512

Fordeling av skattekostnaden

Betalbar skatt (22% av grunnlag for betalbar skatt i resultatregnskapet)	1 690 829	2 183 393
For mye, for lite avsatt i fjor		
Sum betalbar skatt	1 690 829	2 183 393
Endring i utsatt skatt	-43 089	25 874
Skattekostnad (22 % av grunnlag for årets skattekostnad)	1 647 740	2 209 267

Betalbar skatt i balansen

Betalbar skatt (22% av grunnlag for betalbar skatt i resultatregnskapet)	1 690 829	2 183 393
Betalbar skatt i balansen	1 690 829	2 183 393



This file is sealed with a digital signature.
The seal is a guarantee for the authenticity
of the document.

Document ID:
27FB89FA51274787A9165A3F434F45C9



Lerøy Bulandet AS

Noter til årsregnskapet 2022

Note 7 Egenkapital

Årets endring i egenkapital	Aksje- kapital	Annen EK	Sum
Egenkapital 01.01.	10 300 000	33 360 342	43 660 342
Årets resultat		5 712 939	5 712 939
Avsatt utbytte		1 713 000	1 713 000
Egenkapital 31.12.	10 300 000	37 360 282	47 660 282

Note 8 Fordringer med forfall senere enn ett år

Fordringer med forfall seinare enn eitt år	I år	I fjor
Andre kortsiktige fordringer	0	0
Sum	0	0

Langsiktig gjeld med forfall seinare enn om 5 år

Gjeld til kredittinstitusjonar	2 548 000	1 831 000
Sum	2 548 000	1 831 000

Gjeld sikra ved pant -11 018 903 -10 560 852

Pantsette egedelar		
Varige driftsmidar	18 138 635	17 592 499
Kundefordringer begrena oppad til:	9 000 000	9 000 000
Varer begrenda oppad til:	9 000 000	9 000 000
Sum	36 138 635	35 592 499

Det er stilt garanti overfor vareleverandør via banksamband med pant i ovannemde egedelar på kr 1 000 000



This file is sealed with a digital signature.
The seal is a guarantee for the authenticity
of the document.

Document ID:
27FB89FA51274787A9165A3F434F45C9



Lerøy Bulandet AS

Noter til årsregnskapet 2022

Note 9 Mellomværende med selskap i same konsern

	Kundefordringar		Andre fordringar	
	I år	I fjor	I år	I fjor
Føretak i same konsern	12 129 791	12 187 733	0	0
Sum	12 129 791	12 187 733	0	0

	Leverandørgjeld		Anna langsiktig gjeld	
	I år	I fjor	I år	I fjor
Føretak i same konsern	2 125 272	3 016 090	0	0
Sum	2 125 272	3 016 090	0	0

Note 10 Bundne midlar

	I år	I fjor
Innskudd skattetrekkkonto 31.12	614 329	718 396
Skyldig skattetrekk 31.12	-614 328	-718 396

Note 11 Tal aksjar, aksjeeigarar m.m.

Aksjekapital	Antal Aksjar	Pålydande	Balans e ført
Ordinære aksjar	103 000	100	10 300 000

Navn	Verv	Antal Aksjar	Eigarandel	Stemmeandel
Lerøy Seafood		85 937	83,4 %	83,4 %
Vesterhav Eigedom AS		4 360	4,2 %	4,2 %
Brødrene Hillersøy AS		3 000	2,9 %	2,9 %
Gjensidige Forsikring ASA		2 700	2,6 %	2,6 %
Sjøvær AS		1 333	1,3 %	1,3 %
Buefjord AS		1 000	1,0 %	1,0 %
Nikoy Eiendomsselskap AS		1 000	1,0 %	1,0 %
Andre		3 670	3,6 %	3,6 %
Totalt		103 000	100 %	100 %

Alle aksjer har samme stemmerett

Lerøy Seafood AS er 100% eigd av Lerøy Seafood Group ASA

Lerøy Seafood Group ASA utarbeidar konsernrekneskap der Lerøy Bulandet AS inngår.

Lerøy Seafood Group ASA har forretningskontor i Bergen.

Konsernrekneskapet er tilgjengeleg via selskapets heimesider.



This file is sealed with a digital signature.
The seal is a guarantee for the authenticity
of the document.

Document ID:
27FB89FA51274787A9165A3F434F45C9