



ÅRSREGNSKAPET FOR REGNSKAPSÅRET 2024 - GENERELL INFORMASJON

Enheten

Organisasjonsnummer: 927 078 589
Organisasjonsform: Aksjeselskap
Foretaksnavn: SINE DELTA AS
Forretningsadresse: Ryttersvingene 81D
4046 HAFRSFJORD

Regnskapsår

Årsregnskapets periode: 01.01.2024 - 31.12.2024

Konsern

Morselskap i konsern: Nei

Regnskapsregler

Regler for små foretak benyttet: Ja
Benyttet ved utarbeidelsen av årsregnskapet til selskapet: Regnskapslovens alminnelige regler

Årsregnskapet fastsatt av kompetent organ

Bekreftet av representant for selskapet: Steven Michael Barratt
Dato for fastsettelse av årsregnskapet: 21.05.2025

Grunnlag for avgivelse

År 2024: Årsregnskapet er elektronisk innlevert
År 2023: Tall er hentet fra elektronisk innlevert årsregnskap fra 2024

Det er ikke krav til at årsregnskapet m.v. som sendes til Regnskapsregisteret er undertegnet. Kontrollen på at dette er utført ligger hos revisor/enhetens øverste organ. Sikkerheten ivaretas ved at innsender har rolle/rettighet for innsending av årsregnskapet via Altinn, og ved at det bekreftes at årsregnskapet er fastsatt av kompetent organ.

Brønnøysundregistrene, 25.06.2025



Resultatregnskap

Beløp i: NOK	Note	2024	2023
RESULTATREGNSKAP			
Inntekter			
Salgsinntekt			171 000
Annen driftsinntekt			253 447
Sum inntekter			424 447
Kostnader			
Varekostnad	1	152 300	270 836
Lønnskostnad	2	391 701	646 959
Avskrivning av driftsmidler og immaterielle eiendeler	3		
Annen driftskostnad		1 726 414	552 231
Sum kostnader		2 270 415	1 470 025
Driftsresultat		-2 270 415	-1 045 578
Finansinntekter og finanskostnader			
Annen renteinntekt		222 368	328
Annen finansinntekt		706	
Sum finansinntekter		223 074	328
Annen finanskostnad		655	
Sum finanskostnader		655	
Netto finans		222 419	328
Resultat før skattekostnad	4	-2 047 996	-1 045 250
Skattekostnad på resultat	4		
Årsresultat	5	-2 047 996	-1 045 250
Årsresultat etter minoritetsinteresser		-2 047 996	-1 045 250
Totalresultat		-2 047 996	-1 045 250
Overføringer og disponeringer			
Overført til overkurs		-2 047 996	-689 418



Resultatregnskap

Beløp i: NOK	Note	2024	2023
Udekket tap			-355 833
Sum overføringer og disponeringer		-2 047 996	-1 045 250



Balanse

Beløp i: NOK	Note	2024	2023
BALANSE - EIENDELER			
Anleggsmidler			
Immaterielle eiendeler			
Utvikling	1, 3	2 147 351	148 763
Konsesjoner, patenter o.l.	1, 3	1 627 103	871 532
Utsatt skattefordel	4		
Sum immaterielle eiendeler		3 774 454	1 020 295
Varige driftsmidler			
Tomter, bygninger o.a. fast eiendom	3		
Maskiner og anlegg	3		
Skip og flytende installasjoner	3		
Driftsløsøre, inventar o.a. utstyr	3		
Sum varige driftsmidler	3		
Sum anleggsmidler		3 774 454	1 020 295
Omløpsmidler			
Varer			
Fordringer			
Andre kortsiktige fordringer	1	1 766 521	567 627
Sum fordringer		1 766 521	567 627
Bankinnskudd, kontanter og lignende			
Bankinnskudd, kontanter o.l.		5 442 506	1 186 053
Sum bankinnskudd, kontanter og lignende		5 442 506	1 186 053
Sum omløpsmidler		7 209 027	1 753 680
SUM EIENDELER		10 983 481	2 773 974

BALANSE - EGENKAPITAL OG GJELD

Egenkapital



Balanse

Beløp i: NOK	Note	2024	2023
Innskutt egenkapital			
Aksjekapital	6	54 866	40 586
Beholdning av egne aksjer	6		
Overkurs		10 071 138	
Annen innskutt egenkapital			2 499 883
Sum innskutt egenkapital		10 126 004	2 540 469
Opptjent egenkapital			
Udekket tap			366 189
Sum opptjent egenkapital			-366 189
Sum egenkapital	5	10 126 004	2 174 279
Gjeld			
Langsiktig gjeld			
Utsatt skatt	4		
Annen langsiktig gjeld			
Sum langsiktig gjeld		0	0
Kortsiktig gjeld			
Konvertible lån		117	117
Leverandørgjeld		337 869	422 450
Betalbar skatt	4		
Skyldig offentlige avgifter		233 858	64 799
Annen kortsiktig gjeld		285 633	112 329
Sum kortsiktig gjeld		857 477	599 695
Sum gjeld		857 477	599 695
SUM EGENKAPITAL OG GJELD		10 983 481	2 773 974



Brønnøysundregistrene

ÅRSREGNSKAP FOR REGNSKAPSÅRET 2024 - GENERELL INFORMASJON

Journalnummer: 2025 569750

Enheten

Organisasjonsnummer: 927 078 589
Organisasjonsform: Aksjeselskap
Foretaksnavn: SINE DELTA AS
Forretningsadresse: Ryttersvingene 81D
4046 HAFRSFJORD

Regnskapsår

Årsregnskapets periode: 01.01.2024 - 31.12.2024

Konsern

Morselskap i konsern: Nei

Regnskapsregler

Regler for små foretak benyttet: Ja
Benyttet ved utarbeidelsen av årsregnskapet til selskapet: Regnskapslovens alminnelige regler

Årsregnskapet fastsatt av kompetent organ

Bekreftet av representant for selskapet: Steven Michael Barratt
Dato for fastsettelse av årsregnskapet: 21.05.2025

Revisjon

Selskapet har besluttet at årsregnskapet ikke skal revideres: Ja
Årsregnskapet er utarbeidet av ekstern autorisert regnskapsfører: Ja
Ekstern autorisert regnskapsfører har i løpet av regnskapsåret bistått ved den løpende regnskapsføringen eller utført andre tjenester for selskapet enn å utarbeide årsregnskapet: Ja

Grunnlag for avgivelse

År 2024: Årsregnskap er elektronisk innlevert.
År 2023: Tall er hentet fra elektronisk innlevert årsregnskap fra 2024.

Det er ikke krav til at årsregnskapet m.v. som sendes til Regnskapsregisteret er undertegnet. Kontrollen på at dette er utført ligger hos revisor/enhetens øverste organ. Sikkerheten ivaretas ved at innsender har rolle/rettighet for innsending av årsregnskapet via Altinn, og ved at det bekreftes at årsregnskapet er fastsatt av kompetent organ.

Brønnøysundregistrene, 24.06.2025

Brønnøysundregistrene
Postadresse: Postboks 900, 8910 Brønnøysund
Telefon: 75 00 75 00
E-post: firmapost@brreg.no Internett: www.brreg.no
Organisasjonsnummer: 974 760 673



Organisasjonsnr: 927 078 589
SINE DELTA AS

RESULTATREGNSKAP

Beløp i: NOK	Note	2024	2023
RESULTATREGNSKAP			
Inntekter			
Salgsinntekt			171 000
Annen driftsinntekt			253 447
Sum inntekter			424 447
Kostnader			
Varekostnad	1	152 300	270 836
Lønnskostnad	2	391 701	646 959
Avskrivning av driftsmidler og immaterielle eiendeler	3		
Annen driftskostnad		1 726 414	552 231
Sum kostnader		2 270 415	1 470 025
Driftsresultat		-2 270 415	-1 045 578
Finansinntekter og finanskostnader			
Annen renteinntekt		222 368	328
Annen finansinntekt		706	
Sum finansinntekter		223 074	328
Annen finanskostnad		655	
Sum finanskostnader		655	
Netto finans		222 419	328
Resultat før skattekostnad	4	-2 047 996	-1 045 250
Skattekostnad på resultat	4		
Årsresultat	5	-2 047 996	-1 045 250
Årsresultat etter minoritetsinteresser		-2 047 996	-1 045 250
Totalresultat		-2 047 996	-1 045 250
Overføringer og disponeringer			
Overført til overkurs		-2 047 996	-689 418
Udekket tap			-355 833
Sum overføringer og disponeringer		-2 047 996	-1 045 250



Organisasjonsnr: 927 078 589
SINE DELTA AS

BALANSE

Beløp i: NOK	Note	2024	2023
BALANSE - EIENDELER			
Anleggsmidler			
Immaterielle eiendeler			
Utvikling	1, 3	2 147 351	148 763
Konsesjoner, patenter o.l.	1, 3	1 627 103	871 532
Utsatt skattefordel	4		
Sum immaterielle eiendeler		3 774 454	1 020 295
Varige driftsmidler			
Tomter, bygninger o.a. fast eiendom	3		
Maskiner og anlegg	3		
Skip og flytende installasjoner	3		
Driftsløsøre, inventar o. a. utstyr	3		
Sum varige driftsmidler	3		
Sum anleggsmidler		3 774 454	1 020 295
Omløpsmidler			
Varer			
Fordringer			
Andre kortsiktige fordringer	1	1 766 521	567 627
Sum fordringer		1 766 521	567 627
Bankinnskudd, kontanter og lignende			
Bankinnskudd, kontanter o. l.		5 442 506	1 186 053
Sum bankinnskudd, kontanter og lignende		5 442 506	1 186 053
Sum omløpsmidler		7 209 027	1 753 680
SUM EIENDELER		10 983 481	2 773 974
BALANSE - EGENKAPITAL OG GJELD			
Egenkapital			
Innskutt egenkapital			
Aksjekapital	6	54 866	40 586
Beholdning av egne aksjer	6		
Overkurs		10 071 138	
Annen innskutt egenkapital			2 499 883



Sum innskutt egenkapital		10 126 004	2 540 469
Opptjent egenkapital			
Udekket tap			366 189
Sum opptjent egenkapital			-366 189
Sum egenkapital	5	10 126 004	2 174 279
Gjeld			
Langsiktig gjeld			
Utsatt skatt	4		
Annen langsiktig gjeld			
Sum langsiktig gjeld		0	0
Kortsiktig gjeld			
Konvertible lån		117	117
Leverandørgjeld		337 869	422 450
Betalbar skatt	4		
Skyldig offentlige avgifter		233 858	64 799
Annen kortsiktig gjeld		285 633	112 329
Sum kortsiktig gjeld		857 477	599 695
Sum gjeld		857 477	599 695
SUM EGENKAPITAL OG GJELD		10 983 481	2 773 974



Organisasjonsnr: 927 078 589
SINE DELTA AS

NOTEOPPLYSNINGER - SELSKAP - alle poster oppgitt i hele tall

Note

Antall årsverk i regnskapsåret
2.00

Sum Beløp

Balanseført verdi 31.12. Varige driftsmidler Immaterielle eiend.

Konsernregnskap

Morselskapet sitt navn

Forretningskontor for morselskapet

Begrunnelse for at datterselskap er utelatt fra konsolideringen

Samlet beløp - tilknyttet selskap Årets Fjorårets

Samlet beløp - foretak i samme konsern Årets Fjorårets

Samlet beløp - foretak i samme konsern Årets Fjorårets

Samlet beløp - felles kontrollert virksomhet Årets Fjorårets

Pantstillelse Beløp

Beholdning av egne aksjer Antall Pålydende Andel av aksjek.



Årsregnskap 2024

Sine Delta AS

Resultatregnskap
Balanse
Noter til regnskapet

Org.nr.: 927 078 589



RESULTATREGNSKAP

SINE DELTA AS

DRIFTSINNEKTER OG DRIFTSKOSTNADER	Note	2024	2023
Salgsinntekt		0	171 000
Annen driftsinntekt		0	253 447
Sum driftsinntekter		0	424 447
Varekostnad	1	152 300	270 836
Lønnskostnad	2	391 701	646 959
Annen driftskostnad		1 726 414	552 231
Sum driftskostnader		2 270 415	1 470 025
Driftsresultat		-2 270 415	-1 045 578
FINANSINNEKTER OG FINANSKOSTNADER			
Annen renteinntekt		222 368	328
Annen finansinntekt		706	0
Annen finanskostnad		655	0
Resultat av finansposter		222 419	328
Resultat før skattekostnad	4	-2 047 996	-1 045 250
Årsresultat	5	-2 047 996	-1 045 250
OVERFØRINGER			
Overført til overkurs		-2 047 996	-689 418
Overført til udekket tap		0	-355 833
Sum overføringer		-2 047 996	-1 045 250



BALANSE

SINE DELTA AS

EIENDELER	Note	2024	2023
ANLEGGSMIDLER			
IMMATERIELLE EIENDELER			
Utvikling	1, 3	2 147 351	148 763
Konsesjoner, patenter o.l.	1, 3	1 627 103	871 532
Sum immaterielle eiendeler		3 774 454	1 020 295
Sum anleggsmidler		3 774 454	1 020 295
OMLØPSMIDLER			
FORDRINGER			
Andre kortsiktige fordringer	1	1 766 521	567 627
Sum fordringer		1 766 521	567 627
Bankinnskudd, kontanter o.l.		5 442 506	1 186 053
Sum omløpsmidler		7 209 027	1 753 680
Sum eiendeler		10 983 481	2 773 974



BALANSE

SINE DELTA AS

EGENKAPITAL OG GJELD	Note	2024	2023
EGENKAPITAL			
INNSKUTT EGENKAPITAL			
Aksjekapital	6	54 866	40 586
Overkurs		10 071 138	0
Annen innskutt egenkapital		0	2 499 883
Sum innskutt egenkapital		10 126 004	2 540 469
OPPTJENT EGENKAPITAL			
Udekket tap		0	-366 189
Sum opptjent egenkapital		0	-366 189
Sum egenkapital	5	10 126 004	2 174 279
GJELD			
AVSETNING FOR FORPLIKTELSE			
KORTSIKTIG GJELD			
Konvertible lån		117	117
Leverandørgjeld		337 869	422 450
Skyldig offentlige avgifter		233 858	64 799
Annen kortsiktig gjeld		285 633	112 329
Sum kortsiktig gjeld		857 477	599 695
Sum gjeld		857 477	599 695
Sum egenkapital og gjeld		10 983 481	2 773 974


21.05.2025
Styret i Sine Delta AS


Trude Marit Risnes (Jun 3, 2025 14:22 GMT+2)


Trude Marit Risnes
Styreleder


Åge Engelstrand Westbø (Jun 3, 2025 14:21 GMT+2)

Åge Engelstrand Westbø
Styremedlem


Steven Barratt (Jun 3, 2025 13:39 GMT+2)

Steven Michael Barratt
Styremedlem/daglig leder


Øyvind Osjord (Jun 3, 2025 14:00 GMT+2)

Øyvind Osjord
Styremedlem



Regnskapsprinsipper

Årsregnskapet er satt opp i samsvar med regnskapsloven og NRS 8 - God regnskapsskikk for små foretak.

SKATT

Skattekostnaden i resultatregnskapet omfatter både periodens betalbare skatt og endring i utsatt skatt. Utsatt skatt er beregnet med 22 % på grunnlag av de midlertidige forskjeller som eksisterer mellom regnskapsmessige og skattemessige verdier, samt ligningsmessig underskudd til fremføring ved utgangen av regnskapsåret. Skatteøkende og skattereduserende midlertidige forskjeller som reverserer eller kan reverseres i samme periode er utlignet og nettoført.

KLASSIFISERING OG VURDERING AV ANLEGGSMIDLER

Anleggsmidler omfatter eiendeler bestemt til varig eie og bruk. Anleggsmidler er vurdert til anskaffelseskost. Varige driftsmidler balanseføres og avskrives over driftsmidlets økonomiske levetid

Egne utgifter (uten støtte) til forskning og utvikling og til utvikling av rettigheter er balanseført.

KLASSIFISERING OG VURDERING AV OMLØPSMIDLER

Omløpsmidler og kortsiktig gjeld omfatter normalt poster som forfaller til betaling innen ett år etter balansedagen, samt poster som knytter seg til varekretsløpet. Omløpsmidler vurderes til laveste verdi av anskaffelseskost og virkelig verdi.

FORDRINGER

Kundefordringer og andre fordringer oppføres til pålydende etter fradrag for avsetning til forventet tap. Avsetning til tap gjøres på grunnlag av en individuell vurdering av de enkelte fordringene.



Note 1 Offentlig tilskudd

Innovasjon Norge

I 2023 fikk selskapet godkjent et prosjekt innen miljøteknologi hos Innovasjon Norge. Prosjektet har en totalramme på 4 500 000, med 45% (2 025 000) støtte. Selskapet har fått utbetalt 1 012 500 i 2024.

Pr 31.12.2024 er det påløpt 405 000 i støtte. Utestående beløp fra Innovasjon Norge er bokført som annen kortsiktig fordring. Støtten er bokført iht til NRS 4 som reduksjon av balanseført FoU med 1 315 542. Prosjektet var ferdig i februar 2025, men all støtte er inntektsført pr 31.12.24. Dette på bakgrunn av at prosjektet hadde nådd totalrammen.

Skattefunn

Selskapet har i 2024 hatt to skattefunn prosjekt. Hovedprosjektet ble godkjent i 2023 og er et flerårig skattefunnprosjekt. Det andre prosjektet ble godkjent i 2024 og gjelder for patenter knyttet til hovedprosjektet.

Pr 31.12.2024 er det totalt påløpt 912 733 i støtte. Utestående beløp fra Skattefunn er bokført som annen kortsiktig fordring. Skattefunn prosjektene er balanseført som utvikling og patenter. Støtten er bokført iht til NRS 4 som reduksjon av balanseført FoU og patenter (nettoføring):

Reduksjon av FoU	778 085
Reduksjon av patenter	134 648

Note 2 Lønnskostnader og antall årsverk

LØNSKOSTNADER

	2024	2023
Lønninger	1 919 411	875 621
Arbeidsgiveravgift	285 300	129 373
Pensjonskostnader	44 738	0
Andre ytelser	9 733	1 805
Offentlig støtte - Innovasjon Norge/Skattefunn	0	-359 840
Balanseføring FoU	-1 867 481	
Sum	391 701	646 959

Selskapet har i 2024 sysselsatt 2 årsverk.

Note 3 Anleggsmidler

	Utvikling	Patent og varemerke	Sum
Anskaffelseskost pr. 01.01.24	148 763	871 532	1 020 295
+ Tilgang kjøpte driftsmidler	1 998 588	755 571	2 754 159
= Anskaffelseskost 31.12.24	2 147 351	1 627 103	3 774 454
= Bokført verdi 31.12.24	2 147 351	1 627 103	3 774 454



Note 4 Skatt

	2024
Årets skattekostnad	
Resultatført skatt på ordinært resultat:	
Betalbar skatt	0
Endring i utsatt skattefordel	0
Skattekostnad ordinært resultat	0
Skattepliktig inntekt:	
Resultat før skatt	-2 047 996
Permanente forskjeller	-918 636
Endring i midlertidige forskjeller	912 733
Skattepliktig inntekt	-2 053 899
Betalbar skatt i balansen:	
Betalbar skatt på årets resultat	0
Sum betalbar skatt i balansen	0

Skatteeffekten av midlertidige forskjeller og underskudd til fremføring som har gitt opphav til utsatt skatt og utsatte skattefordeler, spesifisert på typer av midlertidige forskjeller

	2024
Varige driftsmidler	-912 732
Sum	-912 732
Akkumulert fremførbart underskudd	-3 441 367
Inngår ikke i beregningen av utsatt skatt	4 354 099
Utsatt skattefordel (22 %)	0

I henhold til God regnskapsskikk for små foretak balanseføres ikke utsatt skattefordel.

Note 5 Egenkapital

	Aksjekapital	Overkurs	Annen Innskutt egenkapital	Udekket tap	Sum egenkapital
Pr. 31.12.2023	40 586	0	2 499 883	-366 189	2 174 279
Årets resultat		-2 047 996			-2 047 996
Kapitalforhøyelse	14 280	12 485 323	-2 499 883		9 999 720
Overført mot overkurs		-366 189		366 189	0
Pr 31.12.2024	54 866	10 071 138	0	0	10 126 004



Note 6 Aksjonærer

AKSJEKAPITALEN I SINE DELTA AS PR. 31.12 BESTÅR AV:

	Antall	Pålydende	Bokført
Ordinære aksjer	548 660	0,1	54 866
Sum	548 660		54 866

EIERSTRUKTUR

De største aksjonærene i % pr. 31.12 var:

	Ordinære	Eierandel	Stemmeandel
Barratt AS	317 640	57,9	57,9
Totar AS	49 330	9,0	9,0
West Gratitude AS	37 916	6,9	6,9
Tuk Holding AS	32 477	5,9	5,9
Westhawk AS	32 477	5,9	5,9
Weintraub AS	29 490	5,4	5,4
BI Investering AS	24 052	4,4	4,4
Marius Westbø AS	16 852	3,1	3,1
Omniverse AS	8 426	1,5	1,5
Totalt antall aksjer	548 660	100,0	100,0



21.05.25 Årsregnskap 2024 Sine Delta AS

Final Audit Report

2025-06-03

Created:	2025-06-03
By:	steven barratt (ceo@sine-delta.com)
Status:	Signed
Transaction ID:	CBJCHBCAABAyRFP7nWpAFGIhqaC1OrilJ9pwXmiLXV3


"21.05.25 Årsregnskap 2024 Sine Delta AS" History


- Document created by steven barratt (ceo@sine-delta.com)
2025-06-03 - 11:19:13 AM GMT
- Document emailed to Trude Marit Risnes (trude@leadershipsymphony.no) for signature
2025-06-03 - 11:19:16 AM GMT
- Document emailed to Åge Westbø (aage@westknight.no) for signature
2025-06-03 - 11:19:17 AM GMT
- Document emailed to Øyvind Osjord (oyvindos93@hotmail.com) for signature
2025-06-03 - 11:19:17 AM GMT
- Document emailed to Steven Barratt (steven.barratt@sine-delta.com) for signature
2025-06-03 - 11:19:17 AM GMT
- Email viewed by Steven Barratt (steven.barratt@sine-delta.com)
2025-06-03 - 11:19:37 AM GMT
- Document e-signed by Steven Barratt (steven.barratt@sine-delta.com)
Signature Date: 2025-06-03 - 11:19:53 AM GMT - Time Source: server
- Email viewed by Åge Westbø (aage@westknight.no)
2025-06-03 - 11:24:15 AM GMT
- Document e-signed by Åge Westbø (aage@westknight.no)
Signature Date: 2025-06-03 - 11:25:01 AM GMT - Time Source: server
- Email viewed by Øyvind Osjord (oyvindos93@hotmail.com)
2025-06-03 - 11:59:29 AM GMT
- Document e-signed by Øyvind Osjord (oyvindos93@hotmail.com)
Signature Date: 2025-06-03 - 12:00:22 PM GMT - Time Source: server





 Email viewed by Trude Marit Risnes (trude@leadershipsymphony.no)
2025-06-03 - 12:21:54 PM GMT

 Document e-signed by Trude Marit Risnes (trude@leadershipsymphony.no)
Signature Date: 2025-06-03 - 12:22:31 PM GMT - Time Source: server

 Agreement completed.
2025-06-03 - 12:22:31 PM GMT

