



ÅRSREGNSKAPET FOR REGNSKAPSÅRET 2020 - GENERELL INFORMASJON

Enheten

Organisasjonsnummer: 998 716 667
Organisasjonsform: Aksjeselskap
Foretaksnavn: 657 OSLO AS
Forretningsadresse: Fredensborgveien 22G
0177 OSLO

Regnskapsår

Årsregnskapets periode: 01.01.2020 - 31.12.2020

Konsern

Morselskap i konsern: Nei

Regnskapsregler

Regler for små foretak benyttet: Ja
Benyttet ved utarbeidelsen av årsregnskapet til selskapet: Regnskapslovens alminnelige regler

Årsregnskapet fastsatt av kompetent organ

Bekreftet av representant for selskapet: Bølgen Økonomipartner AS V/Remi Hen

Dato for fastsettelse av årsregnskapet: 17.02.2021

Grunnlag for avgivelse

År 2020: Årsregnskapet er elektronisk innlevert
År 2019: Tall er hentet fra elektronisk innlevert årsregnskap fra 2020

Det er ikke krav til at årsregnskapet m.v. som sendes til Regnskapsregisteret er undertegnet. Kontrollen på at dette er utført ligger hos revisor/enhetens øverste organ. Sikkerheten ivaretas ved at innsender har rolle/rettighet for innsending av årsregnskapet via Altinn, og ved at det bekreftes at årsregnskapet er fastsatt av kompetent organ.



Brønnøysundregistrene

Brønnøysundregistrene Årsregnskap regnskapsåret 2020 for 998716667

Postadresse: 8910 Brønnøysund

Telefoner: Opplysningstelefonen 75 00 75 00 Telefaks 75 00 75 05

E-post: firmapost@brreg.no Internett: www.brreg.no

Organisasjonsnummer: 974 760 673



Resultatregnskap

| Beløp i: NOK | Note | 2020 | 2019 |
|--|------|-------------------|-------------------|
| RESULTATREGNSKAP | | | |
| Inntekter | | | |
| Salgsinntekt | | 11 240 107 | 11 904 317 |
| Sum inntekter | | 11 240 107 | 11 904 317 |
| Kostnader | | | |
| Varekostnad | | 4 638 254 | 5 653 786 |
| Lønnskostnad | 6 | 2 233 859 | 3 886 512 |
| Avskrivning | 2 | 228 839 | 258 070 |
| Annen driftskostnad | 6 | 4 085 581 | 2 040 424 |
| Sum kostnader | | 11 186 533 | 11 838 792 |
| Driftsresultat | | 53 574 | 65 525 |
| Finansinntekter og finanskostnader | | | |
| Annen finansinntekt | | 358 | 720 |
| Sum finansinntekter | | 358 | 720 |
| Annen finanskostnad | | 3 073 | 25 684 |
| Sum finanskostnader | | 3 073 | 25 684 |
| Netto finans | | -2 715 | -24 964 |
| Ordinært resultat før skattekostnad | | 50 859 | 40 561 |
| Skattekostnad på ordinært resultat | 9 | 11 862 | 8 863 |
| Ordinært resultat etter skattekostnad | | 38 997 | 31 698 |
| Årsresultat | | 38 997 | 31 698 |
| Overføringer og disponeringer | | | |
| Overføringer annen egenkapital | 4 | 38 997 | 31 698 |
| Sum overføringer og disponeringer | | 38 997 | 31 698 |



Balanse

| Beløp i: NOK | Note | 2020 | 2019 |
|--|------|------------------|------------------|
| BALANSE - EIENDELER | | | |
| Anleggsmidler | | | |
| Immaterielle eiendeler | | | |
| Utsatt skattefordel | 9 | 96 875 | 79 216 |
| Sum immaterielle eiendeler | | 96 875 | 79 216 |
| Varige driftsmidler | | | |
| Maskiner og anlegg | 2 | 117 989 | 259 831 |
| Driftsløsøre, inventar, verktøy, kontormaskiner ol | 2 | 34 047 | 121 044 |
| Sum varige driftsmidler | | 152 036 | 380 875 |
| Finansielle anleggsmidler | | | |
| Investeringer i aksjer og andeler | 7 | 100 050 | 100 050 |
| Andre fordringer | | 550 126 | |
| Sum finansielle anleggsmidler | | 650 176 | 100 050 |
| Sum anleggsmidler | | 899 087 | 560 141 |
| Omløpsmidler | | | |
| Varer | | | |
| Fordringer | | | |
| Kundefordringer | | 9 109 | 215 195 |
| Andre fordringer | | 411 610 | 655 281 |
| Sum fordringer | | 420 719 | 870 476 |
| Bankinnskudd, kontanter og lignende | | | |
| Sum bankinnskudd, kontanter og lignende | 5 | 804 010 | 697 595 |
| Sum omløpsmidler | | 1 224 729 | 1 568 071 |
| SUM EIENDELER | | 2 123 816 | 2 128 212 |

BALANSE - EGENKAPITAL OG GJELD



Balanse

| Beløp i: NOK | Note | 2020 | 2019 |
|---------------------------------|-------------|------------------|------------------|
| Egenkapital | | | |
| Innskutt egenkapital | | | |
| Aksjekapital | 3, 4 | 30 000 | 30 000 |
| Sum innskutt egenkapital | | 30 000 | 30 000 |
| Opptjent egenkapital | | | |
| Annen egenkapital | 4 | 858 584 | 819 587 |
| Sum opptjent egenkapital | | 858 584 | 819 587 |
| Sum egenkapital | | 888 584 | 849 587 |
| Sum langsiktig gjeld | | 0 | 0 |
| Kortsiktig gjeld | | | |
| Leverandørgjeld | | 785 395 | 672 243 |
| Betalbar skatt | 9 | 29 521 | 25 923 |
| Skyldige offentlige avgifter | 5 | 192 104 | 210 865 |
| Annen kortsiktig gjeld | 8 | 228 212 | 369 594 |
| Sum kortsiktig gjeld | | 1 235 232 | 1 278 625 |
| Sum gjeld | | 1 235 232 | 1 278 625 |
| SUM EGENKAPITAL OG GJELD | | 2 123 816 | 2 128 212 |



657 Oslo AS

Årsrapport for 2020

- Årsregnskap
- Resultatregnskap
- Balanse
- Noter

Revisjonsberetning



657 Oslo AS

Resultatregnskap

| | Note | 2020 | 2019 |
|---|------|-------------------|-------------------|
| Driftsinntekter | | | |
| Salgsinntekt | | <u>11 240 107</u> | <u>11 904 317</u> |
| Driftskostnader | | | |
| Varekostnad | | 4 638 254 | 5 653 786 |
| Lønnskostnad | 6 | 2 233 859 | 3 886 512 |
| Avskrivning | 2 | 228 839 | 258 070 |
| Annen driftskostnad | 6 | <u>4 085 581</u> | <u>2 040 424</u> |
| Sum driftskostnader | | <u>11 186 533</u> | <u>11 838 792</u> |
| Driftsresultat | | <u>53 574</u> | <u>65 525</u> |
| Finansinntekter og finanskostnader | | | |
| Annen finansinntekt | | 358 | 720 |
| Annen finanskostnad | | <u>3 073</u> | <u>25 684</u> |
| Netto finansposter | | <u>-2 715</u> | <u>-24 964</u> |
| Ordinært resultat før skattekostnad | | <u>50 859</u> | <u>40 561</u> |
| Skattekostnad på ordinært resultat | 9 | <u>11 862</u> | <u>8 863</u> |
| Årsresultat | | <u>38 997</u> | <u>31 698</u> |
| Overføringer og disponeringer | | | |
| Overføringer annen egenkapital | 4 | <u>38 997</u> | <u>31 698</u> |



657 Oslo AS

Balanse pr. 31. desember

| | Note | 2020 | 2019 |
|--|------|------------------|------------------|
| Anleggsmidler | | | |
| <i>Immaterielle eiendeler</i> | | | |
| Utsatt skattefordel | 9 | 96 875 | 79 216 |
| Sum immaterielle eiendeler | | <u>96 875</u> | <u>79 216</u> |
| <i>Varige driftsmidler</i> | | | |
| Maskiner og anlegg | 2 | 117 989 | 259 831 |
| Driftsløsøre, inventar, verktøy, kontormaskiner ol | 2 | 34 047 | 121 044 |
| Sum varige driftsmidler | | <u>152 036</u> | <u>380 875</u> |
| <i>Finansielle anleggsmidler</i> | | | |
| Investeringer i aksjer og andeler | 7 | 100 050 | 100 050 |
| Andre fordringer | | 550 126 | 0 |
| Sum finansielle anleggsmidler | | <u>650 176</u> | <u>100 050</u> |
| Sum anleggsmidler | | <u>899 087</u> | <u>560 141</u> |
| Omløpsmidler | | | |
| <i>Fordringer</i> | | | |
| Kundefordringer | | 9 109 | 215 195 |
| Andre fordringer | | 411 610 | 655 281 |
| Sum fordringer | | <u>420 719</u> | <u>870 476</u> |
| Bankinnskudd, kontanter og lignende | 5 | 804 010 | 697 595 |
| Sum omløpsmidler | | <u>1 224 729</u> | <u>1 568 071</u> |
| Sum eiendeler | | <u>2 123 816</u> | <u>2 128 212</u> |





657 Oslo AS

Balanse pr. 31. desember

| | Note | 2020 | 2019 |
|------------------------------|------|------------------|------------------|
| Egenkapital | | | |
| <i>Innskutt egenkapital</i> | | | |
| Aksjekapital | 3, 4 | 30 000 | 30 000 |
| Sum innskutt egenkapital | | <u>30 000</u> | <u>30 000</u> |
| <i>Opptjent egenkapital</i> | | | |
| Annen egenkapital | 4 | 858 584 | 819 587 |
| Sum opptjent egenkapital | | <u>858 584</u> | <u>819 587</u> |
| Sum egenkapital | | <u>888 584</u> | <u>849 587</u> |
| Gjeld | | | |
| <i>Kortsiktig gjeld</i> | | | |
| Leverandørgjeld | | 785 395 | 672 243 |
| Betalbar skatt | 9 | 29 521 | 25 923 |
| Skyldige offentlige avgifter | 5 | 192 104 | 210 865 |
| Annen kortsiktig gjeld | 8 | 228 212 | 369 594 |
| Sum kortsiktig gjeld | | <u>1 235 232</u> | <u>1 278 625</u> |
| Sum gjeld | | <u>1 235 232</u> | <u>1 278 625</u> |
| Sum egenkapital og gjeld | | <u>2 123 816</u> | <u>2 128 212</u> |

31. desember 2020
Oslo, 17. februar 2020


Joachim Granlund Levin
styremedlem


Preben Sander
styremedlem


Anniken Fjelberg
daglig leder, styreleder

657 Oslo AS**Noter til regnskapet for 2020****Note 1 - Regnskapsprinsipper**

Årsregnskapet er satt opp i samsvar med regnskapslovens bestemmelser og god regnskapsskikk for små foretak.

Salgsinntekter

Inntektsføring ved salg av varer skjer på leveringstidspunktet. Tjenester inntektsføres i takt med utførelsen. Andelen av salgsinntekter som knytter seg til fremtidige serviceytelser balanseføres som uopptjent inntekt ved salget, og inntektsføres deretter i takt med levering av ytelsene.

Klassifisering og vurdering av balanseposter

Omløpsmidler og kortsiktig gjeld omfatter poster som forfaller til betaling innen ett år etter balansedagen, samt poster som knytter seg til varekretsløpet. Øvrige poster er klassifisert som anleggsmiddel/langsiktig gjeld.

Omløpsmidler vurderes til laveste av anskaffelseskost og virkelig verdi. Kortsiktig gjeld balanseføres til nominelt beløp på etableringstidspunktet.

Anleggsmidler vurderes til anskaffelseskost, men nedskrives til virkelig verdi ved verdifall som ikke forventes å være forbigående. Anleggsmidler med begrenset økonomisk levetid avskrives planmessig. Langsiktig gjeld balanseføres til nominelt beløp på etableringstidspunktet.

Fordringer

Kundefordringer og andre fordringer er oppført i balansen til pålydende etter fradrag for avsetning til forventet tap. Avsetning til tap gjøres på grunnlag av individuelle vurderinger av de enkelte fordringene. I tillegg gjøres det for øvrige kundefordringer en uspesifisert avsetning for å dekke antatt tap.

Kortsiktige plasseringer

Kortsiktige plasseringer (aksjer og andeler vurdert som omløpsmidler) vurderes til laveste av anskaffelseskost og virkelig verdi på balansedagen. Mottatt utbytte og andre utdelinger fra selskapene inntektsføres som annen finansinntekt.

Varige driftsmidler

Varige driftsmidler balanseføres og avskrives over driftsmidlets forventede økonomiske levetid. Direkte vedlikehold av driftsmidler kostnadsføres løpende under driftskostnader, mens påkostninger eller forbedringer tillegges driftsmidlets kostpris og avskrives i takt med driftsmidlet. Dersom gjenvinnbart beløp av driftsmiddelet er lavere enn balanseført verdi foretas nedskrivning til gjenvinnbart beløp. Gjenvinnbart beløp er det høyeste av netto salgsverdi og verdi i bruk. Verdi i bruk er nåverdien av de fremtidige kontantstrømmene som eiendelen vil generere.

Skatter

Skattekostnaden i resultatregnskapet omfatter både periodens betalbare skatt og endring i utsatt skatt. Utsatt skatt er beregnet med 22% på grunnlag av de midlertidige forskjeller som eksisterer mellom regnskapsmessige og skattemessige verdier, samt ligningsmessig underskudd til fremføring ved utgangen av regnskapsåret. Skatteøkende og skattereduserende midlertidige forskjeller som reverserer eller kan reversere i samme periode er utlignet og nettoført. Netto utsatt skattefordel balanseføres i den grad det er sannsynlig at denne kan bli nyttiggjort.



657 Oslo AS

Noter til regnskapet for 2020

Note 2 - Varige driftsmidler

| | Bygninger og tomter | Driftsløsøre og inventar | Sum |
|-----------------------------|------------------------|-----------------------------|------------|
| Anskaffelseskost 01.01.2020 | 799 324 | 694 517 | 1 493 841 |
| Anskaffelseskost 31.12.2020 | 799 324 | 694 517 | 1 493 841 |
| Akk.avskrivning 31.12.2020 | -681 335 | -660 470 | -1 341 805 |
| Balanseført pr. 31.12.2020 | 117 989 | 34 047 | 152 036 |
| Årets avskrivninger | 141 842 | 86 997 | 228 839 |
| Økonomisk levetid | 5-10 år | 3-5 år | |
| Avskrivningsplan | Lineær | Lineær | |

Note 3 - Aksjekapital og aksjonærinformasjon

Aksjekapitalen består av:


| | Antall | Pålydende | Balanseført |
|-----------------|--------|-----------|-------------|
| Ordinære aksjer | 300 | 100 | 30 000 |

Oversikt over aksjonærene i selskapet pr. 31.12:

| | Ordinære aksjer | Eier- andel | Stemme- andel |
|----------------------|--------------------|----------------|------------------|
| P Sander Holding AS | 67 | 22 % | 22 % |
| United Adventures AS | 233 | 78 % | 78 % |
| Sum | 300 | 100 % | 100 % |

Eier av United Andventures AS er styreleder Anniken Fjelberg og styremedlem Joachim Granlund Levin.

Eier av P Sander Holding AS er styremedlem Preben Sander.





657 Oslo AS

Noter til regnskapet for 2020

Note 4 - Egenkapital

| | Aksjekapital | Annen egenkapital | Sum |
|-------------------------------|---------------|-------------------|----------------|
| Egenkapital 01.01.2020 | 30 000 | 819 588 | 849 588 |
| Årsresultat | 0 | 38 997 | 38 997 |
| Egenkapital 31.12.2020 | 30 000 | 858 585 | 888 585 |

Note 5 - Bankinnskudd

| | 2020 |
|---------------------------------|---------|
| Bundne skattetreksmidler utgjør | 115 889 |

Skyldig skattetrekk pr 31.12 utgjør kr 110.262.

Note 6 - Lønnskostnader, antall ansatte, lån til ansatte og godtgjørelse til revisor

| Lønnskostnader | 2020 | 2019 |
|--------------------|------------------|------------------|
| Lønninger | 1 757 969 | 3 182 413 |
| Arbeidsgiveravgift | 256 639 | 476 110 |
| Pensjonskostnader | 48 131 | 106 732 |
| Andre ytelser | 171 120 | 361 107 |
| Sum | 2 233 859 | 4 126 362 |

Ytelser til ledende personer


Selskapet er pliktig til å ha tjenstepensjonsordning etter lov om obligatorisk tjenstepensjon. Selskapets pensjonsordninger tilfredsstiller kravene i denne loven. Det er for 2020 innbetalt kr 42.767 til selskapets innskuddspensjon.

| Godtgjørelse til revisor er fordelt på følgende: | 2020 | 2019 |
|--|--------|--------|
| Revisjon | 40 000 | 53 600 |
| Andre tjenester | 5 000 | 41 435 |

Merverdiavgift er ikke inkludert i revisjonshonoraret.

Note 7 - Aksjer og andeler i andre selskaper

| Selskap | Anskaff.kost | Bokført verdi |
|-----------------|--------------|---------------|
| Bergen Works AS | 100 050 | 100 050 |





657 Oslo AS

Noter til regnskapet for 2020

Note 8 - Annen kortsiktig gjeld

| | 2020 | 2019 |
|----------------------|-------------|-------------|
| Skyldige feriepenger | 166 187 | 295 593 |
| Forskudd fra kunder | 51 227 | 113 139 |
| Annen påløpt kostnad | 10 800 | 74 000 |

Note 9 - Skatt

| <i>Årets skattekostnad fordeler seg på:</i> | 2020 | 2019 |
|---|----------------|----------------|
| Betalbar skatt | 29 521 | 25 923 |
| Endring utsatt skatt | <u>-17 659</u> | <u>-17 060</u> |
| Årets totale skattekostnad | <u>11 862</u> | <u>8 863</u> |

| <i>Beregning av årets skattegrunnlag:</i> | 2020 | 2019 |
|--|----------------|----------------|
| Ordinært resultat før skattekostnad | 50 859 | 40 561 |
| Permanente forskjeller | 3 061 | -273 |
| Endring i midlertidige forskjeller | <u>80 268</u> | <u>77 542</u> |
| Årets skattegrunnlag | <u>134 188</u> | <u>117 830</u> |
| Betalbar skatt (22%) av årets skattegrunnlag | 29 521 | 25 923 |

| <i>Oversikt over endringer i midlertidige forskjeller som påvirker skattbart resultat</i> | 2020 | 2019 |
|---|---------------|---------------|
| Driftsmidler inkl goodwill | 80 268 | 57 542 |
| Utestående fordringer | <u>0</u> | <u>20 000</u> |
| Sum endring i midl. forskjeller som påvirker skattegrunnlaget | <u>80 268</u> | <u>77 542</u> |

| <i>Forklaring til hvorfor årets skattekostnad ikke utgjør 22% av resultat før skatt</i> | 2020 |
|---|---------------|
| 22% skatt av resultat før skatt | 11 189 |
| Permanente forskjeller (22%) | <u>673</u> |
| Beregnet skattekostnad | <u>11 862</u> |

Effektiv skattesats *) 23,3 %

*) Skattekostnad i forhold til resultat før skatt



657 Oslo AS

Noter til regnskapet for 2020

Note 10 - Prosjekter

| <i>Mottatt tilskudd</i> | 2020 | 2019 |
|-------------------------|------------------|----------------|
| Innovasjon Norge | 3 360 000 | 60 000 |
| Oslo Kommune | 750 000 | 600 000 |
| Sum | <u>4 110 000</u> | <u>660 000</u> |

Note 11 - Hendelser etter balansedagen

Usikkerhet i forhold til spredning av koronavirus fortsetter og påvirke selskapets drift. Det er fortsatt usikkerhet vedrørende hvordan denne situasjonen vil påvirke selskapets forretningsdrift fremover. Situasjonen følges opp av styret og ledelsen i samarbeid med øvrige ansatte og selskapets forbindelser. På tidspunktet for avleggelse av årsregnskapet foreligger ikke informasjon som gir grunnlag for andre regnskapsmessige vurderinger og opplysninger enn de som er lagt til grunn i årsregnskapet.



Moore DA
Tullins gate 2
N-0166 Oslo
T +47 22 98 15 40
E info@moore-norway.no
Org.nr. NO 964 207 380 MVA
www.moore-norway.no

Til generalforsamlingen i
657 Oslo AS

Uavhengig revisors beretning

Uttalelse om revisjonen av årsregnskapet

Konklusjon

Vi har revidert 657 Oslo AS årsregnskap, som viser et overskudd på kr 38 997. Årsregnskapet består av balanse per 31. desember 2020, resultatregnskap for regnskapsåret avsluttet per denne datoen og noter til årsregnskapet, herunder et sammendrag av viktige regnskapsprinsipper.

Etter vår mening er det medfølgende årsregnskapet avgitt i samsvar med lov og forskrifter og gir et rettviseende bilde av selskapets finansielle stilling per 31. desember 2020, og av dets resultater for regnskapsåret avsluttet per denne datoen i samsvar med regnskapslovens regler og god regnskapsskikk i Norge.

Grunnlag for konklusjonen

Vi har gjennomført revisjonen i samsvar med lov, forskrift og god revisjonsskikk i Norge, herunder de internasjonale revisjonsstandardene International Standards on Auditing (ISA-ene). Våre oppgaver og plikter i henhold til disse standardene er beskrevet i Revisors oppgaver og plikter ved revisjon av årsregnskapet. Vi er uavhengige av selskapet slik det kreves i lov og forskrift, og har overholdt våre øvrige etiske forpliktelser i samsvar med disse kravene. Etter vår oppfatning er innhentet revisjonsbevis tilstrekkelig og hensiktsmessig som grunnlag for vår konklusjon.

Styrets og daglig leders ansvar for årsregnskapet

Styret og daglig leder (ledelsen) er ansvarlig for å utarbeide årsregnskapet i samsvar med lov og forskrifter, herunder for at det gir et rettviseende bilde i samsvar med regnskapslovens regler og god regnskapsskikk i Norge. Ledelsen er også ansvarlig for slik internkontroll som den finner nødvendig for å kunne utarbeide et årsregnskap som ikke inneholder vesentlig feilinformasjon, hverken som følge av misligheter eller utilsiktede feil.

Ved utarbeidelsen av årsregnskapet må ledelsen ta standpunkt til selskapets evne til fortsatt drift og opplyse om forhold av betydning for fortsatt drift. Forutsetningen om fortsatt drift skal legges til grunn for årsregnskapet så lenge det ikke er sannsynlig at virksomheten vil bli avviklet.

Revisors oppgaver og plikter ved revisjonen av årsregnskapet

Vårt mål med revisjonen er å oppnå betryggende sikkerhet for at årsregnskapet som helhet ikke inneholder vesentlig feilinformasjon, hverken som følge av misligheter eller utilsiktede feil, og å avgi en revisjonsberetning som inneholder vår konklusjon. Betyggende sikkerhet er en høy grad av sikkerhet, men ingen garanti for at en revisjon utført i samsvar med lov, forskrift og god revisjonsskikk i Norge, herunder ISA-ene, alltid vil avdekke vesentlig feilinformasjon som eksisterer. Feilinformasjon kan oppstå som følge av misligheter eller utilsiktede feil. Feilinformasjon blir vurdert som vesentlig dersom den enkeltvis eller samlet med rimelighet kan forventes å påvirke økonomiske beslutninger som brukerne foretar basert på årsregnskapet.



Som del av en revisjon i samsvar med lov, forskrift og god revisjonsskikk i Norge, herunder ISA-ene, utøver vi profesjonelt skjønn og utviser profesjonell skepsis gjennom hele revisjonen. I tillegg:

- identifiserer og anslår vi risikoen for vesentlig feilinformasjon i regnskapet, enten det skyldes misligheter eller utilsiktede feil. Vi utformer og gjennomfører revisjonshandlinger for å håndtere slike risikoer, og innhenter revisjonsbevis som er tilstrekkelig og hensiktsmessig som grunnlag for vår konklusjon. Risikoen for at vesentlig feilinformasjon som følge av misligheter ikke blir avdekket, er høyere enn for feilinformasjon som skyldes utilsiktede feil, siden misligheter kan innebære samarbeid, forfalskning, bevisste utelatelser, uriktige fremstillinger eller overstyring av internkontroll.
- opparbeider vi oss en forståelse av den interne kontroll som er relevant for revisjonen, for å utforme revisjonshandlinger som er hensiktsmessige etter omstendighetene, men ikke for å gi uttrykk for en mening om effektiviteten av selskapets interne kontroll.
- evaluerer vi om de anvendte regnskapsprinsippene er hensiktsmessige og om regnskapsestimatene og tilhørende noteopplysninger utarbeidet av ledelsen er rimelige.
- konkluderer vi på hensiktsmessigheten av ledelsens bruk av fortsatt drift-forutsetningen ved avleggelsen av regnskapet, basert på innhentede revisjonsbevis, og hvorvidt det foreligger vesentlig usikkerhet knyttet til hendelser eller forhold som kan skape tvil av betydning om selskapets evne til fortsatt drift. Dersom vi konkluderer med at det eksisterer vesentlig usikkerhet, kreves det at vi i revisjonsberetningen henleder oppmerksomheten på tilleggsopplysningene i regnskapet, eller, dersom slike tilleggsopplysninger ikke er tilstrekkelige, at vi modifiserer vår konklusjon om årsregnskapet. Våre konklusjoner er basert på revisjonsbevis innhentet inntil datoen for revisjonsberetningen. Etterfølgende hendelser eller forhold kan imidlertid medføre at selskapet ikke fortsetter driften.
- evaluerer vi den samlede presentasjonen, strukturen og innholdet, inkludert tilleggsopplysningene, og hvorvidt årsregnskapet representerer de underliggende transaksjonene og hendelsene på en måte som gir et rettviseende bilde.

Vi kommuniserer med styret blant annet om det planlagte omfanget av revisjonen og til hvilken tid revisjonsarbeidet skal utføres. Vi utveksler også informasjon om forhold av betydning som vi har avdekket i løpet av revisjonen, herunder om eventuelle svakheter av betydning i den interne kontrollen.

Uttalelse om andre lovmessige krav

Konklusjon om registrering og dokumentasjon

Basert på vår revisjon av årsregnskapet som beskrevet ovenfor, og kontrollhandlinger vi har funnet nødvendig i henhold til internasjonal standard for attestasjonsoppdrag (ISAE) 3000 «Attestasjonsoppdrag som ikke er revisjon eller forenklet revisorkontroll av historisk finansiell informasjon», mener vi at ledelsen har oppfylt sin plikt til å sørge for ordentlig og oversiktlig registrering og dokumentasjon av selskapets regnskapsopplysninger i samsvar med lov og god bokføringskikk i Norge.

Oslo, 17. februar 2021
MOORE DA

Jens Petter Hilsen
Statsautorisert revisor



657 Oslo AS

Noter til regnskapet for 2020

Note 1 - Regnskapsprinsipper

Årsregnskapet er satt opp i samsvar med regnskapslovens bestemmelser og god regnskapsskikk for små foretak.

Salgsinntekter

Inntektsføring ved salg av varer skjer på leveringstidspunktet. Tjenester inntektsføres i takt med utførelsen. Andelen av salgsinntekter som knytter seg til fremtidige serviceytelser balanseføres som uopptjent inntekt ved salget, og inntektsføres deretter i takt med levering av ytelsene.

Klassifisering og vurdering av balanseposter

Omløpsmidler og kortsiktig gjeld omfatter poster som forfaller til betaling innen ett år etter balansedagen, samt poster som knytter seg til varekretsløpet. Øvrige poster er klassifisert som anleggsmiddel/langsiktig gjeld.

Omløpsmidler vurderes til laveste av anskaffelseskost og virkelig verdi. Kortsiktig gjeld balanseføres til nominelt beløp på etableringstidspunktet.

Anleggsmidler vurderes til anskaffelseskost, men nedskrives til virkelig verdi ved verdifall som ikke forventes å være forbigående. Anleggsmidler med begrenset økonomisk levetid avskrives planmessig. Langsiktig gjeld balanseføres til nominelt beløp på etableringstidspunktet.

Fordringer

Kundefordringer og andre fordringer er oppført i balansen til pålydende etter fradrag for avsetning til forventet tap. Avsetning til tap gjøres på grunnlag av individuelle vurderinger av de enkelte fordringene. I tillegg gjøres det for øvrige kundefordringer en spesifisert avsetning for å dekke antatt tap.

Kortsiktige plasseringer

Kortsiktige plasseringer (aksjer og andeler vurdert som omløpsmidler) vurderes til laveste av anskaffelseskost og virkelig verdi på balansedagen. Mottatt utbytte og andre utdelinger fra selskapene inntektsføres som annen finansinntekt.

Varige driftsmidler

Varige driftsmidler balanseføres og avskrives over driftsmidlets forventede økonomiske levetid. Direkte vedlikehold av driftsmidler kostnadsføres løpende under driftskostnader, mens påkostninger eller forbedringer tillegges driftsmidlets kostpris og avskrives i takt med driftsmidlet. Dersom gjenvinnbart beløp av driftsmiddelet er lavere enn balanseført verdi foretas nedskrivning til gjenvinnbart beløp. Gjenvinnbart beløp er det høyeste av netto salgsverdi og verdi i bruk. Verdi i bruk er nåverdien av de fremtidige kontantstrømmene som eiendelen vil generere.

Skatter

Skattekostnaden i resultatregnskapet omfatter både periodens betalbare skatt og endring i utsatt skatt. Utsatt skatt er beregnet med 22% på grunnlag av de midlertidige forskjeller som eksisterer mellom regnskapsmessige og skattemessige verdier, samt ligningsmessig underskudd til fremføring ved utgangen av regnskapsåret. Skatteøkende og skattereduserende midlertidige forskjeller som reverserer eller kan reversere i samme periode er utlignet og nettoført. Netto utsatt skattefordel balanseføres i den grad det er sannsynlig at denne kan bli nyttiggjort.



657 Oslo AS

Noter til regnskapet for 2020

Note 2 - Varige driftsmidler

| | Bygninger og tomter | Driftsløsøre og inventar | Sum |
|-----------------------------|---------------------|--------------------------|------------|
| Anskaffelseskost 01.01.2020 | 799 324 | 694 517 | 1 493 841 |
| Anskaffelseskost 31.12.2020 | 799 324 | 694 517 | 1 493 841 |
| Akk.avskrivning 31.12.2020 | -681 335 | -660 470 | -1 341 805 |
| Balanseført pr. 31.12.2020 | 117 989 | 34 047 | 152 036 |
| Årets avskrivninger | 141 842 | 86 997 | 228 839 |
| Økonomisk levetid | 5-10 år | 3-5 år | |
| Avskrivningsplan | Lineær | Lineær | |

Note 3 - Aksjekapital og aksjonærinformasjon

Aksjekapitalen består av:

| | Antall | Pålydende | Balanseført |
|-----------------|--------|-----------|-------------|
| Ordinære aksjer | 300 | 100 | 30 000 |

Oversikt over aksjonærene i selskapet pr. 31.12:

| | Ordinære aksjer | Eierandel | Stemmeandel |
|----------------------|-----------------|-----------|-------------|
| P Sander Holding AS | 67 | 22 % | 22 % |
| United Adventures AS | 233 | 78 % | 78 % |
| Sum | 300 | 100 % | 100 % |

Eier av United Andventures AS er styreleder Anniken Fjelberg og styremedlem Joachim Granlund Levin.

Eier av P Sander Holding AS er styremedlem Preben Sander.



657 Oslo AS

Noter til regnskapet for 2020

Note 4 - Egenkapital

| | Aksjekapital | Annen egenkapital | Sum |
|------------------------|--------------|-------------------|---------|
| Egenkapital 01.01.2020 | 30 000 | 819 588 | 849 588 |
| Årsresultat | 0 | 38 997 | 38 997 |
| Egenkapital 31.12.2020 | 30 000 | 858 585 | 888 585 |

Note 5 - Bankinnskudd

| | 2020 |
|---------------------------------|---------|
| Bundne skattetreksmidler utgjør | 115 889 |

Skyldig skattetrekk pr 31.12 utgjør kr 110.262.

Note 6 - Lønnskostnader, antall ansatte, lån til ansatte og godtgjørelse til revisor

| Lønnskostnader | 2020 | 2019 |
|--------------------|-----------|-----------|
| Lønninger | 1 757 969 | 3 182 413 |
| Arbeidsgiveravgift | 256 639 | 476 110 |
| Pensjonskostnader | 48 131 | 106 732 |
| Andre ytelser | 171 120 | 361 107 |
| Sum | 2 233 859 | 4 126 362 |

Ytelser til ledende personer

Selskapet er pliktig til å ha tjenstepensjonsordning etter lov om obligatorisk tjenstepensjon. Selskapets pensjonsordninger tilfredsstiller kravene i denne loven. Det er for 2020 innbetalt kr 42.767 til selskapets innskuddspensjon.

| Godtgjørelse til revisor er fordelt på følgende: | 2020 | 2019 |
|--|--------|--------|
| Revisjon | 40 000 | 53 600 |
| Andre tjenester | 5 000 | 41 435 |

Merverdiavgift er ikke inkludert i revisjonshonoraret.

Note 7 - Aksjer og andeler i andre selskaper

| Selskap | Anskaff.kost | Bokført verdi |
|-----------------|--------------|---------------|
| Bergen Works AS | 100 050 | 100 050 |



657 Oslo AS

Noter til regnskapet for 2020

Note 8 - Annen kortsiktig gjeld

| | 2020 | 2019 |
|----------------------|---------|---------|
| Skyldige feriepenger | 166 187 | 295 593 |
| Forskudd fra kunder | 51 227 | 113 139 |
| Annen påløpt kostnad | 10 800 | 74 000 |

Note 9 - Skatt

| <i>Årets skattekostnad fordeler seg på:</i> | 2020 | 2019 |
|---|---------------|--------------|
| Betalbar skatt | 29 521 | 25 923 |
| Endring utsatt skatt | -17 659 | -17 060 |
| Årets totale skattekostnad | <u>11 862</u> | <u>8 863</u> |

| <i>Beregning av årets skattegrunnlag:</i> | 2020 | 2019 |
|--|----------------|----------------|
| Ordinært resultat før skattekostnad | 50 859 | 40 561 |
| Permanente forskjeller | 3 061 | -273 |
| Endring i midlertidige forskjeller | 80 268 | 77 542 |
| Årets skattegrunnlag | <u>134 188</u> | <u>117 830</u> |
| Betalbar skatt (22%) av årets skattegrunnlag | 29 521 | 25 923 |

| <i>Oversikt over endringer i midlertidige forskjeller som påvirker skattbart resultat</i> | 2020 | 2019 |
|---|---------------|---------------|
| Driftsmidler inkl goodwill | 80 268 | 57 542 |
| Utestående fordringer | 0 | 20 000 |
| Sum endring i midl. forskjeller som påvirker skattegrunnlaget | <u>80 268</u> | <u>77 542</u> |

| <i>Forklaring til hvorfor årets skattekostnad ikke utgjør 22% av resultat før skatt</i> | 2020 |
|---|---------------|
| 22% skatt av resultat før skatt | 11 189 |
| Permanente forskjeller (22%) | 673 |
| Beregnet skattekostnad | <u>11 862</u> |

Effektiv skattesats *) 23,3 %

*) Skattekostnad i forhold til resultat før skatt



657 Oslo AS

Noter til regnskapet for 2020

Note 10 - Prosjekter

| <i>Mottatt tilskudd</i> | 2020 | 2019 |
|-------------------------|------------------|----------------|
| Innovasjon Norge | 3 360 000 | 60 000 |
| Oslo Kommune | 750 000 | 600 000 |
| Sum | <u>4 110 000</u> | <u>660 000</u> |

Note 11 - Hendelser etter balansedagen

Usikkerhet i forhold til spredning av koronavirus fortsetter og påvirke selskapets drift. Det er fortsatt usikkerhet vedrørende hvordan denne situasjonen vil påvirke selskapets forretningsdrift fremover. Situasjonen følges opp av styret og ledelsen i samarbeid med øvrige ansatte og selskapets forbindelser. På tidspunktet for avleggelse av årsregnskapet foreligger ikke informasjon som gir grunnlag for andre regnskapsmessige vurderinger og opplysninger enn de som er lagt til grunn i årsregnskapet.