



ÅRSREGNSKAPET FOR REGNSKAPSÅRET 2022 - GENERELL INFORMASJON

Enheten

Organisasjonsnummer:	927 084 058
Organisasjonsform:	Aksjeselskap
Foretaksnavn:	HOI HOLDING AS
Forretningsadresse:	Jadarvegen 6A 4365 NÆRBØ

Regnskapsår

Årsregnskapets periode:	01.01.2022 - 31.12.2022
-------------------------	-------------------------

Konsern

Morselskap i konsern:	Ja
Konsernregnskap lagt ved:	Nei

Regnskapsregler

Regler for små foretak benyttet:	Ja
Benyttet ved utarbeidelsen av årsregnskapet til selskapet:	Regnskapslovens alminnelige regler

Årsregnskapet fastsatt av kompetent organ

Bekreftet av representant for selskapet:	Alexander Høiland
Dato for fastsettelse av årsregnskapet:	27.06.2023

Grunnlag for avgivelse

År 2022: Årsregnskapet er elektronisk innlevert
År 2021: Tall er hentet fra elektronisk innlevert årsregnskap fra 2022

Det er ikke krav til at årsregnskapet m.v. som sendes til Regnskapsregisteret er undertegnet. Kontrollen på at dette er utført ligger hos revisor/enhetens øverste organ. Sikkerheten ivaretas ved at innsender har rolle/rettighet for innsending av årsregnskapet via Altinn, og ved at det bekreftes at årsregnskapet er fastsatt av kompetent organ.

Brønnøysundregistrene, 11.07.2024



Resultatregnskap

Beløp i: NOK	Note	2022	2021
RESULTATREGNSKAP			
Kostnader			
Lønnskostnad	1		
Annen driftskostnad	1	15 855	10 590
Sum kostnader		15 855	10 590
Driftsresultat		-15 855	-10 590
Annen finansinntekt			
Annen finanskostnad			
Netto finans			
Ordinært resultat før skattekostnad		-15 855	-10 590
Skattekostnad på resultat	3		
Ordinært resultat etter skattekostnad		-15 855	-10 590
Årsresultat		-15 855	-10 590
Årsresultat etter minoritetsinteresser		-15 855	-10 590
Totalresultat		-15 855	-10 590
Overføringer og disponeringer			
Udekket tap		-15 855	-10 590
Overført fra annen egenkapital	4		
Sum overføringer og disponeringer		-15 855	-10 590



Balanse

Beløp i: NOK	Note	2022	2021
BALANSE - EIENDELER			
Anleggsmidler			
Immaterielle eiendeler			
Finansielle anleggsmidler			
Investering i datterselskap	6	700 000	700 000
Investering i annet foretak i samme konsern	6		
Lån til foretak i samme konsern	5		
Investeringer i tilknyttet selskap	6	15 000	15 000
Sum finansielle anleggsmidler		715 000	715 000
Sum anleggsmidler		715 000	715 000
Omløpsmidler			
Varer			
Fordringer			
Kundefordringer	5		
Andre kortsiktige fordringer	5		
Konsernfordringer	5	1 294 000	1 280 000
Sum fordringer		1 294 000	1 280 000
Investeringer			
Aksjer og andeler i foretak i samme konsern	6		
Bankinnskudd, kontanter og lignende			
Bankinnskudd, kontanter o.l.		394	19 411
Sum bankinnskudd, kontanter og lignende		394	19 411
Sum omløpsmidler		1 294 394	1 299 411
SUM EIENDELER		2 009 394	2 014 411

BALANSE - EGENKAPITAL OG GJELD



Balanse

Beløp i: NOK	Note	2022	2021
Egenkapital			
Innskutt egenkapital			
Aksjekapital	2, 4	30 000	30 000
Sum innskutt egenkapital		30 000	30 000
Opptjent egenkapital			
Annen egenkapital	4		
Udekket tap		26 444	10 590
Sum opptjent egenkapital		-26 444	-10 590
Sum egenkapital		3 556	19 411
Gjeld			
Langsiktig gjeld			
Annen langsiktig gjeld			
Gjeld til kredittinstitusjoner	5		
Langsiktig konserngjeld	5		
Sum langsiktig gjeld		0	0
Kortsiktig gjeld			
Leverandørgjeld			5 000
Kortsiktig konserngjeld		200 000	
Annen kortsiktig gjeld	5	1 805 838	1 990 000
Sum kortsiktig gjeld		2 005 838	1 995 000
Sum gjeld		2 005 838	1 995 000
SUM EGENKAPITAL OG GJELD		2 009 394	2 014 411



Brønnøysundregistrene

ÅRSREGNSKAP FOR REGNSKAPSÅRET 2022 - GENERELL INFORMASJON

Journalnummer: 2023 597380

Enheten

Organisasjonsnummer: 927 084 058
Organisasjonsform: Aksjeselskap
Foretaksnavn: HOI HOLDING AS
Forretningsadresse: Jadarvegen 6A
4365 NÆRBØ

Regnskapsår

Årsregnskapets periode: 01.01.2022 - 31.12.2022

Konsern

Morselskap i konsern: Ja
Konsernregnskap lagt ved: Nei

Regnskapsregler

Regler for små foretak benyttet: Ja
Benyttet ved utarbeidelsen av
årsregnskapet til selskapet: Regnskapslovens alminnelige regler

Årsregnskapet fastsatt av kompetent organ

Bekreftet av representant for selskapet: Alexander Høiland
Dato for fastsettelse av årsregnskapet: 27.06.2023

Grunnlag for avgivelse

År 2022: Årsregnskap er elektronisk innlevert.
År 2021: Tall er hentet fra elektronisk innlevert årsregnskap fra 2022.

Det er ikke krav til at årsregnskapet m.v. som sendes til Regnskapsregisteret er undertegnet. Kontrollen på at dette er utført ligger hos revisor/enhetens øverste organ. Sikkerheten ivaretas ved at innsender har rolle/rettighet for innsending av årsregnskapet via Altinn, og ved at det bekreftes at årsregnskapet er fastsatt av kompetent organ.

Brønnøysundregistrene, 22.07.2023



Organisasjonsnr: 927 084 058
HOI HOLDING AS

RESULTATREGNSKAP

Beløp i: NOK	Note	2022	2021
RESULTATREGNSKAP			
Kostnader			
Lønnskostnad	1		
Annen driftskostnad	1	15 855	10 590
Sum kostnader		15 855	10 590
Driftsresultat		-15 855	-10 590
Annen finansinntekt			
Annen finanskostnad			
Netto finans			
Ordinært resultat før skattekostnad		-15 855	-10 590
Skattekostnad på resultat	3		
Ordinært resultat etter skattekostnad		-15 855	-10 590
Årsresultat		-15 855	-10 590
Årsresultat etter minoritetsinteresser		-15 855	-10 590
Totalresultat		-15 855	-10 590
Overføringer og disponeringer			
Udekket tap		-15 855	-10 590
Overført fra annen egenkapital	4		
Sum overføringer og disponeringer		-15 855	-10 590



Organisasjonsnr: 927 084 058
HOI HOLDING AS

BALANSE

Beløp i: NOK **Note** **2022** **2021**

BALANSE - EIENDELER

Anleggsmidler

Immaterielle eiendeler

Finansielle anleggsmidler

Investering i datterselskap	6	700 000	700 000
Investering i annet foretak i samme konsern	6		
Lån til foretak i samme konsern	5		
Investeringer i tilknyttet selskap	6	15 000	15 000
Sum finansielle anleggsmidler		715 000	715 000
Sum anleggsmidler		715 000	715 000

Omløpsmidler

Varer

Fordringer

Kundefordringer	5		
Andre kortsiktige fordringer	5		
Konsernfordringer	5	1 294 000	1 280 000
Sum fordringer		1 294 000	1 280 000

Investeringer

Aksjer og andeler i foretak i samme konsern	6		
---	---	--	--

Bankinnskudd, kontanter og lignende

Bankinnskudd, kontanter o. l.		394	19 411
Sum bankinnskudd, kontanter og lignende		394	19 411

Sum omløpsmidler **1 294 394** **1 299 411**

SUM EIENDELER **2 009 394** **2 014 411**

BALANSE - EGENKAPITAL OG GJELD

Egenkapital

Innskutt egenkapital

Aksjekapital	2, 4	30 000	30 000
--------------	------	--------	--------



Sum innskutt egenkapital		30 000	30 000
Opptjent egenkapital			
Annen egenkapital	4		
Udekket tap		26 444	10 590
Sum opptjent egenkapital		-26 444	-10 590
Sum egenkapital		3 556	19 411
Gjeld			
Langsiktig gjeld			
Annen langsiktig gjeld			
Gjeld til			
kredittinstitusjoner	5		
Langsiktig konserngjeld	5		
Sum langsiktig gjeld		0	0
Kortsiktig gjeld			
Leverandørgjeld			5 000
Kortsiktig konserngjeld		200 000	
Annen kortsiktig gjeld	5	1 805 838	1 990 000
Sum kortsiktig gjeld		2 005 838	1 995 000
Sum gjeld		2 005 838	1 995 000
SUM EGENKAPITAL OG GJELD		2 009 394	2 014 411



Organisasjonsnr: 927 084 058
HOI HOLDING AS

NOTEOPPLYSNINGER - SELSKAP - alle poster oppgitt i hele tall

Note

1

Antall årsverk i regnskapsåret
0.00

Sum Beløp

Balanseført verdi 31.12. Varige driftsmidler Immaterielle eiend.

Konsernregnskap

Morselskapet sitt navn

Forretningskontor for morselskapet

Begrunnelse for at datterselskap er utelatt fra konsolideringen

Samlet beløp - tilknyttet selskap Årets Fjorårets

Samlet beløp - foretak i samme konsern Årets Fjorårets

Samlet beløp - foretak i samme konsern Årets Fjorårets

Samlet beløp - felles kontrollert virksomhet Årets Fjorårets

Pantstillelse Beløp

Beholdning av egne aksjer Antall Pålydende Andel av aksjek.



Uavhengig revisors beretning

Til generalforsamlingen i Hoi Holding AS

Uttalelse om revisjonen av årsregnskapet:

Konklusjon

Vi har revidert selskapet Hoi Holding AS sitt årsregnskap som viser et underskudd på kr 15 855.

Årsregnskapet består av: <ul style="list-style-type: none">• Balanse pr 31. desember 2022• Resultatregnskap for 2022• Noter til årsregnskapet, herunder et sammendrag av viktige regnskapsprinsipper	Etter vår mening: <p>Er årsregnskapet avgitt i samsvar med lov og forskrifter og gir et rettviseende bilde av selskapets finansielle stilling per 31. desember 2022, og av dets resultater for regnskapsåret avsluttet per denne datoen i samsvar med regnskapslovens regler og god regnskapsskikk i Norge.</p>
---	--

Grunnlag for konklusjonen

Vi har gjennomført revisjonen i samsvar med lov, forskrift og god revisjonsskikk i Norge, herunder de internasjonale revisjonsstandardene (ISA-ene). Våre oppgaver og plikter i henhold til disse standardene er beskrevet i Revisors oppgaver og plikter ved revisjon av årsregnskapet. Vi er uavhengige av selskapet slik det kreves i lov og forskrift, og har overholdt våre øvrige etiske forpliktelser i samsvar med disse kravene. Etter vår oppfatning er innhentet revisjonsbevis tilstrekkelig og hensiktsmessig som grunnlag for vår konklusjon.

Styrets ansvar for årsregnskapet

Styret (ledelsen) er ansvarlig for å utarbeide årsregnskapet i samsvar med lov og forskrifter, herunder for at det gir et rettviseende bilde i samsvar med regnskapslovens regler og god regnskapsskikk i Norge. Ledelsen er også ansvarlig for slik intern kontroll som den finner nødvendig for å kunne

utarbeide et årsregnskap som ikke inneholder vesentlig feilinformasjon, verken som følge av misligheter eller utilsiktede feil.

Ved utarbeidelsen av årsregnskapet må ledelsen ta standpunkt til selskapets evne til fortsatt drift og opplyse om forhold av betydning for fortsatt drift. Forutsetningen om fortsatt drift skal legges til grunn for årsregnskapet så lenge det ikke er sannsynlig at virksomheten vil bli avviklet.



Revisors oppgaver og plikter ved revisjonen av årsregnskapet

Vårt mål er å oppnå betryggende sikkerhet for at årsregnskapet som helhet ikke inneholder vesentlig feilinformasjon, verken som følge av misligheter eller utilsiktede feil, og å avgi en revisjonsberetning som inneholder vår konklusjon.

Betryggende sikkerhet er en høy grad av sikkerhet, men ingen garanti for at en revisjon utført i samsvar med lov, forskrift og god revisjonsskikk i Norge, herunder ISA-ene, alltid vil avdekke vesentlig feilinformasjon som eksisterer. Feilinformasjon kan oppstå som følge av misligheter eller utilsiktede feil. Feilinformasjon blir vurdert som vesentlig dersom den enkeltvis eller samlet med rimelighet kan forventes å påvirke økonomiske beslutninger som brukerne foretar basert på årsregnskapet.


For videre beskrivelse av revisors oppgaver og plikter vises det til <https://revisorforeningen.no/revisjonsberetninger>

Stavanger, 27. Juni 2023

Revisjon Vest AS

Hakon Bø


Statsautorisert revisor



Årsregnskap 2022 Hoi Holding AS

**Resultatregnskap
Balanse
Noter til regnskapet**


Org.nr.: 927 084 058



Resultatregnskap

Hoi Holding AS


Driftsinntekter og driftskostnader	Note	2022	2021
Annen driftskostnad	1	15 855	10 590
Sum driftskostnader		15 855	10 590
Driftsresultat		-15 855	-10 590
Finansinntekter og finanskostnader			
Annen finansinntekt		0	0
Annen finanskostnad		0	0
Resultat av finansposter		0	0
Resultat før skattekostnad		-15 855	-10 590
Skattekostnad på resultat	3	0	0
Årsresultat		-15 855	-10 590
Overføringer			
Overført til udekket tap		15 855	10 590
Sum overføringer		-15 855	-10 590



Balanse

Hoi Holding AS

Eiendeler	Note	2022	2021
Anleggsmidler			
Finansielle anleggsmidler			
Investeringer i datterselskap	6	700 000	700 000
Investeringer i tilknyttet selskap	6	15 000	15 000
Sum finansielle anleggsmidler		715 000	715 000
Sum anleggsmidler		715 000	715 000
Omløpsmidler			
Fordringer			
Konsernfordringer	5	1 294 000	1 280 000
Sum fordringer		1 294 000	1 280 000
Bankinnskudd, kontanter o.l.		394	19 411
Sum omløpsmidler		1 294 394	1 299 411
Sum eiendeler		2 009 394	2 014 411



Balanse

Hoi Holding AS

Egenkapital og gjeld	Note	2022	2021
Egenkapital			
Innskutt egenkapital			
Aksjekapital	2, 4	30 000	30 000
Sum innskutt egenkapital		30 000	30 000
Opptjent egenkapital			
Udekket tap		-26 444	-10 590
Sum opptjent egenkapital		-26 444	-10 590
Sum egenkapital		3 556	19 411
Gjeld			
Kortsiktig gjeld			
Leverandørgjeld		0	5 000
Konserngjeld		200 000	0
Annen kortsiktig gjeld	5	1 805 838	1 990 000
Sum kortsiktig gjeld		2 005 838	1 995 000
Sum gjeld		2 005 838	1 995 000
Sum egenkapital og gjeld		2 009 394	2 014 411

Nærbø, 27.06.2023
Styret i Hoi Holding AS

Alexander Høiland
styreleder



Regnskapsprinsipper

Årsregnskapet er satt opp i samsvar med regnskapsloven og NRS 8 - God regnskapsskikk for små foretak.

Skatt

Skattekostnaden i resultatregnskapet omfatter både periodens betalbare skatt og endring i utsatt skatt. Utsatt skatt er beregnet med 22 % på grunnlag av de midlertidige forskjeller som eksisterer mellom regnskapsmessige og skattemessige verdier, samt ligningsmessig underskudd til fremføring ved utgangen av regnskapsåret. Skatteøkende og skattereduserende midlertidige forskjeller som reverserer eller kan reverseres i samme periode er utlignet og nettoført.

Klassifisering og vurdering av omløpsmidler

Omløpsmidler og kortsiktig gjeld omfatter normalt poster som forfaller til betaling innen ett år etter balansedagen, samt poster som knytter seg til varekretsløpet. Omløpsmidler vurderes til laveste verdi av anskaffelseskost og virkelig verdi.

Aksjer i datterselskap

Datterselskap vurderes etter kostmetoden i selskapsregnskapet. Investeringen er vurdert til anskaffelseskost for aksjene med mindre nedskrivning har vært nødvendig. Det er foretatt nedskrivning til virkelig verdi når verdifall skyldes årsaker som ikke kan forventes å være forbigående og det må anses nødvendig etter god regnskapsskikk. Nedskrivninger er reversert når grunnlaget for nedskrivning ikke lenger er til stede.

Utbytte, konsernbidrag og andre utdelinger fra datterselskap er inntektsført samme år som det er avsatt i givers regnskap. Overstiger utbytte / konsernbidraget andelen av opptjent resultat etter anskaffelsestidspunktet, representerer den overskytende del tilbakebetaling av investert kapital, og utdelingene er fratrukket investeringens verdi i balansen til morselskapet.

Fordringer

Kundefordringer og andre fordringer oppføres til pålydende etter fradrag for avsetning til forventet tap. Avsetning til tap gjøres på grunnlag av en individuell vurdering av de enkelte fordringene.

Note 1 Lønnskostnader, antall ansatte, godtgjørelser, lån til ansatte m.m.

Det har ikke vært ansatte eller lønnskostnader i løpet av 2021.

Note 2 Aksjonærer

Aksjekapitalen i Hoi Holding AS pr. 31.12.2022 består av:


	Antall	Pålydende	Bokført
Ordinære aksjer	30 000	1,0	30 000
Sum	30 000		30 000

Eierstruktur

	Ordinære	Eierandel	Stemmeandel
Alexander Høiland	30 000	100,00	100,00
Totalt antall aksjer	30 000	100,00	100,00

Aksjer og opsjoner eiet av medlemmer i styret og daglig leder:

Navn	Verv	Ordinære
Alexander Høiland	styreleder	30 000
Totalt antall aksjer		30 000



Note 3 Skatt

	2022	2021
Årets skattekostnad		
Resultatført skatt på ordinært resultat:		
Betalbar skatt	0	0
Endring i utsatt skattefordel	0	0
Skattekostnad ordinært resultat	0	0
Skattepliktig inntekt:		
Ordinært resultat før skatt	-15 855	-10 590
Permanente forskjeller	0	0
Skattepliktig inntekt	-15 855	-10 590
Betalbar skatt i balansen:		
Betalbar skatt på årets resultat	0	0
Sum betalbar skatt i balansen	0	0

Skatteeffekten av midlertidige forskjeller og underskudd til fremføring som har gitt opphav til utsatt skatt og utsatte skattefordeler, spesifisert på typer av midlertidige forskjeller

	2022	2021	Endring
Akkumulert fremførbart underskudd	-26 444	-10 590	15 855
Inngår ikke i beregningen av utsatt skatt	26 444	10 590	-15 855
Utsatt skattefordel (22 %)	0	0	0


I henhold til God regnskapsskikk for små foretak balanseføres ikke utsatt skattefordel.

Note 4 Egenkapital

	Aksjekapital	Overkurs	Udekket tap	Sum
Stiftelse	30 000	0	-10 590	19 411
Årets resultat			-15 855	-15 855
Avsatt utbytte			0	0
Sum	30 000	0	-26 444	3 556

Note 5 Mellomværende med selskap i samme konsern

	2022	2021
Fordringer		
Andre kortsiktige fordringer konsern	1 294 000	1 280 000
Sum	1 294 000	1 280 000
Gjeld		
Annen kortsiktig gjeld konsern	200 000	0
Sum	200 000	0



Note 6 Datterselskap, TS og FKV

	Kontorkommune	Eierandel	Balanseført verdi	Egenkapital	Resultat
Jæren Fargesenter AS	Hå	100,0 %	700 000	1 395 535	233 416
Petah Eiendom AS	Hå	50,0 %	15 000	-204 504	-163 384
Sum			715 000	1 191 031	70 031