



## ÅRSREGNSKAPET FOR REGNSKAPSÅRET 2022 - GENERELL INFORMASJON

### Enheten

Organisasjonsnummer: 981 232 038  
Organisasjonsform: Aksjeselskap  
Foretaksnavn: TOP LOG CARGO GROUP AS  
Forretningsadresse: Teglverksveien 17  
3413 LIER

### Regnskapsår

Årsregnskapets periode: 01.01.2022 - 31.12.2022

### Konsern

Morselskap i konsern: Nei

### Regnskapsregler

Regler for små foretak benyttet: Ja  
Benyttet ved utarbeidelsen av årsregnskapet til selskapet: Regnskapslovens alminnelige regler

### Årsregnskapet fastsatt av kompetent organ

Bekreftet av representant for selskapet: Bjørn Rønning  
Dato for fastsettelse av årsregnskapet: 13.06.2023

### Grunnlag for avgivelse

År 2022: Årsregnskapet er elektronisk innlevert  
År 2021: Tall er hentet fra elektronisk innlevert årsregnskap fra 2022

*Det er ikke krav til at årsregnskapet m.v. som sendes til Regnskapsregisteret er undertegnet. Kontrollen på at dette er utført ligger hos revisor/enhetens øverste organ. Sikkerheten ivaretas ved at innsender har rolle/rettighet for innsending av årsregnskapet via Altinn, og ved at det bekreftes at årsregnskapet er fastsatt av kompetent organ.*

Brønnøysundregistrene, 27.06.2024



### Resultatregnskap

Beløp i: NOK	Note	2022	2021
<b>RESULTATREGNSKAP</b>			
<b>Kostnader</b>			
Annen driftskostnad		66 097	63 845
<b>Sum kostnader</b>		<b>66 097</b>	<b>63 845</b>
<b>Driftsresultat</b>		<b>-66 097</b>	<b>-63 845</b>
<b>Finansinntekter og finanskostnader</b>			
Inntekt på investering i annet foretak i samme konsern		500 000	
Annen renteinntekt		94 500	
<b>Sum finansinntekter</b>		<b>594 500</b>	
Annen rentekostnad		83 300	
<b>Sum finanskostnader</b>		<b>83 300</b>	
<b>Netto finans</b>		<b>511 200</b>	
<b>Ordinært resultat før skattekostnad</b>		<b>445 104</b>	<b>-63 845</b>
<b>Ordinært resultat etter skattekostnad</b>		<b>445 104</b>	<b>-63 845</b>
<b>Årsresultat</b>		<b>445 104</b>	<b>-63 845</b>
<b>Årsresultat etter minoritetsinteresser</b>		<b>445 104</b>	<b>-63 845</b>
<b>Totalresultat</b>		<b>445 104</b>	<b>-63 845</b>
<b>Overføringer og disponeringer</b>			
Udekket tap		445 104	-63 845
<b>Sum overføringer og disponeringer</b>		<b>445 104</b>	<b>-63 845</b>



### Balanse

Beløp i: NOK	Note	2022	2021
<b>BALANSE - EIENDELER</b>			
<b>Anleggsmidler</b>			
<b>Immaterielle eiendeler</b>			
<b>Finansielle anleggsmidler</b>			
Investering i datterselskap	3		
Investering i annet foretak i samme konsern	3	4 950 000	4 950 000
Lån til foretak i samme konsern	3	3 340 190	2 336 690
<b>Sum finansielle anleggsmidler</b>		<b>8 290 190</b>	<b>7 286 690</b>
<b>Sum anleggsmidler</b>		<b>8 290 190</b>	<b>7 286 690</b>
<b>Omløpsmidler</b>			
<b>Varer</b>			
<b>Fordringer</b>			
Kortsiktige fordringer konsernselskap	3	103 742	534 677
<b>Sum fordringer</b>		<b>103 742</b>	<b>534 677</b>
<b>Bankinnskudd, kontanter og lignende</b>			
Bankinnskudd, kontanter o.l.		67 676	361 940
<b>Sum bankinnskudd, kontanter og lignende</b>		<b>67 676</b>	<b>361 940</b>
<b>Sum omløpsmidler</b>		<b>171 418</b>	<b>896 617</b>
<b>SUM EIENDELER</b>		<b>8 461 608</b>	<b>8 183 307</b>
<b>BALANSE - EGENKAPITAL OG GJELD</b>			
<b>Egenkapital</b>			
<b>Innskutt egenkapital</b>			
Aksjekapital	4	20 000 000	20 000 000
<b>Sum innskutt egenkapital</b>		<b>20 000 000</b>	<b>20 000 000</b>
<b>Opptjent egenkapital</b>			



### Balanse

<b>Beløp i: NOK</b>	<b>Note</b>	<b>2022</b>	<b>2021</b>
Udekket tap		-14 264 267	-14 749 267
<b>Sum opptjent egenkapital</b>		<b>-14 264 267</b>	<b>-14 749 267</b>
<b>Sum egenkapital</b>	4	<b>5 735 733</b>	<b>5 250 733</b>
<b>Gjeld</b>			
<b>Langsiktig gjeld</b>			
<b>Annen langsiktig gjeld</b>			
Obligasjonslån	3	1 725 875	2 932 575
<b>Sum annen langsiktig gjeld</b>		<b>1 725 875</b>	<b>2 932 575</b>
<b>Sum langsiktig gjeld</b>		<b>1 725 875</b>	<b>2 932 575</b>
<b>Kortsiktig gjeld</b>			
Annen kortsiktig gjeld	3	1 000 000	
<b>Sum kortsiktig gjeld</b>		<b>1 000 000</b>	
<b>Sum gjeld</b>		<b>2 725 875</b>	<b>2 932 575</b>
<b>SUM EGENKAPITAL OG GJELD</b>		<b>8 461 608</b>	<b>8 183 307</b>



## Brønnøysundregistrene

### ÅRSREGNSKAP FOR REGNSKAPSÅRET 2022 - GENERELL INFORMASJON

Journalnummer: 2023 491089

#### Enheten

Organisasjonsnummer: 981 232 038  
Organisasjonsform: Aksjeselskap  
Foretaksnavn: TOP LOG CARGO GROUP AS  
Forretningsadresse: Teglværksveien 17  
3413 LIER

#### Regnskapsår

Årsregnskapets periode: 01.01.2022 - 31.12.2022

#### Konsern

Morselskap i konsern: Nei

#### Regnskapsregler

Regler for små foretak benyttet: Ja  
Benyttet ved utarbeidelsen av  
årsregnskapet til selskapet: Regnskapslovens alminnelige regler

#### Årsregnskapet fastsatt av kompetent organ

Bekreftet av representant for selskapet: Bjørn Rønning  
Dato for fastsettelse av årsregnskapet: 13.06.2023

#### Grunnlag for avgivelse

År 2022: Årsregnskap er elektronisk innlevert.  
År 2021: Tall er hentet fra elektronisk innlevert årsregnskap fra 2022.

*Det er ikke krav til at årsregnskapet m.v. som sendes til Regnskapsregisteret er undertegnet. Kontrollen på at dette er utført ligger hos revisor/enhetens øverste organ. Sikkerheten ivaretas ved at innsender har rolle/rettighet for innsending av årsregnskapet via Altinn, og ved at det bekreftes at årsregnskapet er fastsatt av kompetent organ.*

Brønnøysundregistrene, 21.06.2023



Organisasjonsnr: 981 232 038  
TOP LOG CARGO GROUP AS

## RESULTATREGNSKAP

<b>Beløp i: NOK</b>	<b>Note</b>	<b>2022</b>	<b>2021</b>
<b>RESULTATREGNSKAP</b>			
<b>Kostnader</b>			
Annen driftskostnad		66 097	63 845
<b>Sum kostnader</b>		<b>66 097</b>	<b>63 845</b>
<b>Driftsresultat</b>		<b>-66 097</b>	<b>-63 845</b>
<b>Finansinntekter og finanskostnader</b>			
Inntekt på investering i annet foretak i samme konsern		500 000	
Annen renteinntekt		94 500	
<b>Sum finansinntekter</b>		<b>594 500</b>	
Annen rentekostnad		83 300	
<b>Sum finanskostnader</b>		<b>83 300</b>	
<b>Netto finans</b>		<b>511 200</b>	
<b>Ordinært resultat før skattekostnad</b>		<b>445 104</b>	<b>-63 845</b>
<b>Ordinært resultat etter skattekostnad</b>		<b>445 104</b>	<b>-63 845</b>
<b>Årsresultat</b>		<b>445 104</b>	<b>-63 845</b>
<b>Årsresultat etter minoritetsinteresser</b>		<b>445 104</b>	<b>-63 845</b>
<b>Totalresultat</b>		<b>445 104</b>	<b>-63 845</b>
<b>Overføringer og disponeringer</b>			
Udekket tap		445 104	-63 845
<b>Sum overføringer og disponeringer</b>		<b>445 104</b>	<b>-63 845</b>



Organisasjonsnr: 981 232 038  
TOP LOG CARGO GROUP AS

## BALANSE

Beløp i: NOK Note 2022 2021

### BALANSE - EIENDELER

#### Anleggsmidler Immaterielle eiendeler

#### Finansielle anleggsmidler

Investering i datterselskap	3		
Investering i annet foretak i samme konsern	3	4 950 000	4 950 000
Lån til foretak i samme konsern	3	3 340 190	2 336 690
<b>Sum finansielle anleggsmidler</b>		<b>8 290 190</b>	<b>7 286 690</b>
<b>Sum anleggsmidler</b>		<b>8 290 190</b>	<b>7 286 690</b>

#### Omløpsmidler

#### Varer

#### Fordringer

Kortsiktige fordringer konsernselskap	3	103 742	534 677
<b>Sum fordringer</b>		<b>103 742</b>	<b>534 677</b>

#### Bankinnskudd, kontanter og lignende

Bankinnskudd, kontanter o. l.		67 676	361 940
<b>Sum bankinnskudd, kontanter og lignende</b>		<b>67 676</b>	<b>361 940</b>
<b>Sum omløpsmidler</b>		<b>171 418</b>	<b>896 617</b>

**SUM EIENDELER 8 461 608 8 183 307**

### BALANSE - EGENKAPITAL OG GJELD

#### Egenkapital

#### Innskutt egenkapital

Aksjekapital	4	20 000 000	20 000 000
<b>Sum innskutt egenkapital</b>		<b>20 000 000</b>	<b>20 000 000</b>

#### Opptjent egenkapital

Udekket tap		-14 264 267	-14 749 267
<b>Sum opptjent egenkapital</b>		<b>-14 264 267</b>	<b>-14 749 267</b>

**Sum egenkapital 4 5 735 733 5 250 733**



<b>Gjeld</b>			
<b>Langsiktig gjeld</b>			
<b>Annen langsiktig gjeld</b>			
Obligasjonslån	3	1 725 875	2 932 575
<b>Sum annen langsiktig gjeld</b>		<b>1 725 875</b>	<b>2 932 575</b>
<b>Sum langsiktig gjeld</b>		<b>1 725 875</b>	<b>2 932 575</b>
<b>Kortsiktig gjeld</b>			
<b>Annen kortsiktig gjeld</b>			
	3	1 000 000	
<b>Sum kortsiktig gjeld</b>		<b>1 000 000</b>	
<b>Sum gjeld</b>		<b>2 725 875</b>	<b>2 932 575</b>
<b>SUM EGENKAPITAL OG GJELD</b>		<b>8 461 608</b>	<b>8 183 307</b>



Organisasjonsnr: 981 232 038  
TOP LOG CARGO GROUP AS

NOTEOPPLYSNINGER - SELSKAP - alle poster oppgitt i hele tall

Note  
2

Antall årsverk i regnskapsåret  
0.00

Sum Beløp

Balanseført verdi 31.12. Varige driftsmidler Immaterielle eiend.

Konsernregnskap

Morselskapet sitt navn

Forretningskontor for morselskapet

Begrunnelse for at datterselskap er utelatt fra konsolideringen

Samlet beløp - tilknyttet selskap Årets Fjorårets

Samlet beløp - foretak i samme konsern Årets Fjorårets

Samlet beløp - foretak i samme konsern Årets Fjorårets

Samlet beløp - felles kontrollert virksomhet Årets Fjorårets

Pantstillelse Beløp

Beholdning av egne aksjer Antall Pålydende Andel av aksjek.



## Top Log Cargo Group AS - Noter til regnskapet

### NOTE 1: REGNSKAPSPRINSIPPER OG VIRKNING AV PRINSIPPENDRINGER

Regnskapet er utarbeidet i overensstemmelse med regnskapsloven og god regnskapsskikk etter de samme prinsipper som for morselskapet. For øvrig er regnskapsreglene for små selskap fulgt der det er tillatt.

#### *Klassifisering og vurdering av regnskapsposter*

#### *Finansielle eiendeler*

Aksjer i datterselskap og tilknyttet selskap vurderes etter kostmetoden i selskapsregnskapet.

#### *Skatter*

Skattekostnaden i resultatregnskapet omfatter både periodens betalbare skatt og endring i utsatt skatt. Utsatt skatt er beregnet med 22% på grunnlag av midlertidige forskjellen som eksisterer mellom regnskapsmessige og skattemessige verdier, samt eventuelle ligningsmessige underskudd til fremføring ved utgangen av regnskapsåret.

Netto skattefordel balanseføres ikke.

### NOTE 2: ANSATTE, GODTGJØRELSER, LÅN TIL ANSATTE MV.

Det er ingen ansatte i selskapet.

### NOTE 3: KONSERN, TILKNYTTET SELSKAP M.V.

#### Top Log Cargo Group AS har eierandeler i følgende selskaper pr. 31/12-22:

	<u>Anskaffelses-</u> <u>tidspunkt</u>	<u>Forretnings-</u> <u>kontor</u>	<u>Eierandel/</u> <u>stemmerett</u>	<u>Selskapets</u> <u>egenk. (100%)</u>	<u>Selskapets</u> <u>resultat (100%)</u>
G S Bulktransport AS	2019	Lier	50 %	10 316 294	5 250 662

Top Log Cargo Group AS har følgende fordringer og gjeld til konsernselskaper:

<b>Fordringer:</b>		<b>2022</b>	<b>2 021</b>
<b>Langsiktig:</b>			
AS Transport & Tollservice, langsiktig		3 340 190	2 336 690
<b>Kortsiktig:</b>			
G S Bulktransport AS, kortsiktig		0	470 832
AS Transport & Tollservice, kortsiktig (konsernbidrag)		103 742	63 845
Sum kortsiktig gjeld		103 742	534 677
<b>Gjeld:</b>			
<b>Langsiktig:</b>			
Hamborg Invest AS, morselskap, langsiktig lån		1 725 874	2 932 574
<b>Kortsiktig:</b>			
G S Bulktransport		1 000 000	0



## Top Log Cargo Group AS - Noter til regnskapet

### NOTE 4: ANTALL AKSJER, AKSJEIERE, EGENKAPITAL MV.

Selskapets aksjekapital på kr 20 000 000,- er fordelt på 20 000 aksjer à kr 1 000,- i en aksjeklasse. Alle aksjer har lik rett.

Selskapets aksjonærer	Eierandel
Hamborg Invest AS	100,0 %

### Egenkapital

	Aksje- kapital	Udekket tap	Sum
Pr 31.12.21	20 000 000	-14 749 267	5 250 733
Årets resultat		-39 897	-39 897
Mottatt konsernbidrag		39 897	39 897
Pr 31.12.22	<u>20 000 000</u>	<u>-14 749 267</u>	<u>5 250 733</u>

### NOTE 5: SKATTEKOSTNAD

#### Årets skattekostnad består av:

Ordinært resultat før skattekostnad	445 104
Mottatt konsernbidrag	39 897
Permanente forskjeller	-485 000
Endring i midlertidige forskjeller	<u>0</u>
<b>Grunnlag betalbar skatt</b>	<b><u>0</u></b>
Betalbar skatt	22,0 % <u>0</u>
Endring utsatt skatt	<u>0</u>
<b>Netto skattekostnad i resultatregnskapet (+utgift/-inntekt)</b>	<b><u>0</u></b>

Selskapet har ingen midlertidige forskjeller.

**Resultatregnskap**

G S Bulktransport AS

Driftsinntekter og driftskostnader	Note	2022	2021	
Salgsinntekt		70 474 932	50 936 692	An
Annen driftsinntekt		877 009	680 930	
Sum driftsinntekter		<u>71 351 941</u>	<u>51 617 622</u>	Val
Transportkjøp		3 406 919	818 206	Lar
Lønnskostnad	2	23 245 657	19 919 741	Sur
Avskrivning av driftsmidler	3	4 636 445	4 271 492	
Annen driftskostnad		32 378 026	24 313 457	
Sum driftskostnader		<u>43 667 047</u>	<u>49 322 896</u>	
Driftsresultat		<u>7 684 895</u>	<u>3 294 726</u>	Or
Finansinntekter og finanskostnader				Bel
Annen finansinntekt		37 135	46 721	
Annen rentekostnad		856 808	611 194	Fro
Annen finanskostnad		90 581	59 296	Ku
Resultat av finansposter		<u>-910 254</u>	<u>-613 769</u>	Ar
Resultat før skattekostnad		6 774 640	1 670 957	Sur
Skattekostnad på resultat	4	1 523 978	443 750	In
Resultat		<u>5 250 662</u>	<u>1 227 107</u>	Be
Årsresultat		<u>5 250 662</u>	<u>1 227 107</u>	Sur
Overføringer				Sur
Avsett til utbytte		1 000 000	0	
Avsett til annen egenkapital		4 250 662	1 227 107	
Sum overføringer		<u>5 250 662</u>	<u>1 227 107</u>	

G S Bulktransport AS

Side 4

dSI



## Balanse

### G S Bulktransport AS

	Note	2022	2021
andeler			
inleggsmidler			
røge driftsmidler			
stebiler, hengere, kraner mm.	3	28 377 012	22 556 535
m. øvrige driftsmidler		<u>28 377 032</u>	<u>22 556 535</u>
m. anleggsmidler		<u>28 377 032</u>	<u>22 556 535</u>
n. løpsmidler			
holdninger	5	50 000	380 000
rd. ringer			
ndefordringer		8 965 361	7 710 021
dre kortsiktige fordringer		1 857 745	275 717
n. fordringer		<u>10 823 106</u>	<u>7 985 738</u>
resteringer			
akvinskudd	6	9 564 539	4 420 562
n. omlopsmidler		<u>20 237 646</u>	<u>12 796 300</u>
n. eiendeler		<u>48 614 678</u>	<u>35 342 835</u>

Egenkapital og gjeld  
Innskutt egenkapital  
Aksjekapital  
Sum innskutt egenkapital

Opptjent egenkapital  
Annen egenkapital  
Sum opptjent egenkapital

Sum egenkapital

Gjeld  
Avsetning for forplikt  
Utsatt skatt  
Sum avsetning for forpl.

Annen langsiktig gjeld  
Gjeld til kredittinstitusj  
Øvrig langsiktig gjeld  
Sum annen langsiktig gjeld

Kortsiktig gjeld  
Leverandørgjeld  
Betalt skatt  
Skyldig offentlige avgj  
Annen kortsiktig gjeld  
Sum kortsiktig gjeld

Sum gjeld

Sum egenkapital og gjeld

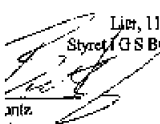
Bjørn Br  
Styretet  
  
Atild Se  
Styremed





## Balanse


G S Bulktransport AS		2022	2021
	Notis		
tal	7	<u>2 100 000</u>	<u>2 100 000</u>
		<u>2 100 000</u>	<u>2 100 000</u>
tel		<u>8 216 294</u>	<u>3 965 631</u>
		<u>8 216 294</u>	<u>3 965 631</u>
	7	<u>10 316 294</u>	<u>6 065 631</u>
telser			
liktelser	4	<u>1 673 634</u>	<u>1 037 847</u>
		<u>1 673 634</u>	<u>1 037 847</u>
di			
joner	8	<u>6 492 959</u>	<u>5 071 945</u>
	8	<u>16 691 701</u>	<u>12 973 905</u>
sjeld		<u>23 184 661</u>	<u>18 045 850</u>
	4	<u>5 990 512</u>	<u>3 860 717</u>
		<u>888 191</u>	<u>0</u>
fter		<u>2 602 434</u>	<u>2 740 382</u>
		<u>3 958 952</u>	<u>3 592 407</u>
		<u>13 440 089</u>	<u>10 193 506</u>
		<u>38 296 384</u>	<u>29 277 203</u>
eld		<u>48 614 678</u>	<u>35 342 835</u>

Lier, 11.05.2023  
Styret i G S Bulktransport AS

  
Per Einar Werfald Sand  
Daglig leder/styremedlem

  
Yngve Ramnhaug Olsen  
Styremedlem

  
Per Einar Werfald Sand  
Daglig leder/styremedlem

  
Yngve Ramnhaug Olsen  
Styremedlem

Bilag 4



Balanse - spesifikasjon		
Top Log Cargo Group AS		
		2022
	<b>Investeringer i annet foretak i samme konsern</b>	
1302	Aksjer i G S Bulktransport AS	4 950 000,00
		4 950 000,00
	<b>Lån til foretak i samme konsern</b>	
1551	Fordring Transport & Tollservice	3 340 190,13
		3 340 190,13
	<b>Kortsiktige fordringer konsernselskap</b>	
1552	Fordring G S Bulktransport AS	0,00
1553	Fordring på T & T - konsernbidrag	39 897,00
1554	Fordring T & T - kortsiktig	63 845,00
		103 742,00
	<b>Bankinnskudd, kontanter o.l.</b>	
1920	Skui Sparebank	67 675,66
		67 675,66
	<b>Aksjekapital</b>	
2000	Aksjekapital	-20 000 000,00
		-20 000 000,00
	<b>Udekket tap</b>	
2030	Annen innskutt egenkapital	-297 095,00
2080	Udekket talp	14 561 361,95
		14 264 266,95
	<b>Gjeld til morselskap</b>	
1550	Mellomregning Hamborg Invest AS	-1 725 874,74
		-1 725 874,74
	<b>Annen kortsiktig gjeld</b>	
2920	Lån fra G S Bulktransport AS	-1 000 000,00
		-1 000 000,00



**2021**

4 950 000,00  
4 950 000,00

2 336 690,13  
2 336 690,13

470 832,48  
63 845,00  
0,00  
534 677,48

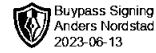
361 939,68  
361 939,68

-20 000 000,00  
-20 000 000,00

-257 198,00  
15 006 465,45  
14 749 267,45

-2 932 574,74  
-2 932 574,74

0,00  
0,00



## SOLHØI REVISJON AS

Medlemmer av Den norske Revisorforening  
Autorisert regnskapsførselskap

Registrert i Foretaksregisteret  
NO 952 011 677 MVA  
Bankgiro 6129.05.44644  
Hjemmeside: [www.solhoi.no](http://www.solhoi.no)

### UAVHENGIG REVISORS BERETNING

Til generalforsamlingen i Top Log Cargo Group AS

#### Uttalelse om revisjonen av årsregnskapet

##### Konklusjon

Vi har revidert årsregnskapet for Top Log Cargo Group AS som viser et overskudd på kr 445 104. Årsregnskapet består av balanse per 31. desember 2022, resultatregnskap for regnskapsåret avsluttet per denne datoen og noter til årsregnskapet, herunder et sammendrag av viktige regnskapsprinsipper.

Etter vår mening

- oppfyller årsregnskapet gjeldende lovkrav, og
- gir årsregnskapet et rettviseende bilde av selskapets finansielle stilling per 31. desember 2022 og av dets resultater for regnskapsåret avsluttet per denne datoen i samsvar med regnskapslovens regler og god regnskapsskikk i Norge.

##### Grunnlag for konklusjonen

Vi har gjennomført revisjonen i samsvar med International Standards on Auditing (ISA-ene). Våre oppgaver og plikter i henhold til disse standardene er beskrevet nedenfor under Revisors oppgaver og plikter ved revisjonen av årsregnskapet. Vi er uavhengige av selskapet i samsvar med kravene i relevante lover og forskrifter i Norge og International Code of Ethics for Professional Accountants (inkludert internasjonale uavhengighetsstandarder) utstedt av International Ethics Standards Board for Accountants (IESBA-reglene), og vi har overholdt våre øvrige etiske forpliktelser i samsvar med disse kravene. Innhentet revisjonsbevis er etter vår vurdering tilstrekkelig og hensiktsmessig som grunnlag for vår konklusjon.

##### Styret og daglig leders ansvar for årsregnskapet

Styret og daglig leder (ledelsen) er ansvarlig for å utarbeide årsregnskapet og for at det gir et rettviseende bilde i samsvar med regnskapslovens regler og god regnskapsskikk i Norge. Ledelsen er også ansvarlig for slik intern kontroll som den finner nødvendig for å kunne utarbeide et årsregnskap som ikke inneholder vesentlig feilinformasjon, verken som følge av misligheter eller utilsiktede feil.

Ved utarbeidelsen av årsregnskapet må ledelsen ta standpunkt til selskapets evne til fortsatt drift og opplyse om forhold av betydning for fortsatt drift. Forutsetningen om fortsatt drift skal legges til grunn for årsregnskapet så lenge det ikke er sannsynlig at virksomheten vil bli avvirket.





SOLHØI REVISJON AS

Side 2

## *Revisors oppgaver og plikter ved revisjonen av årsregnskapet*

Vårt mål er å oppnå betryggende sikkerhet for at årsregnskapet som helhet ikke inneholder vesentlig feilinformasjon, verken som følge av misligheter eller utilsiktede feil, og å avgi en revisjonsberetning som inneholder vår konklusjon. Betryggende sikkerhet er en høy grad av sikkerhet, men ingen garanti for at en revisjon utført i samsvar med ISA-ene, alltid vil avdekke vesentlig feilinformasjon. Feilinformasjon kan oppstå som følge av misligheter eller utilsiktede feil. Feilinformasjon er å anse som vesentlig dersom den enkeltvis eller samlet med rimelighet kan forventes å påvirke de økonomiske beslutningene som brukerne foretar på grunnlag av årsregnskapet.

For revisors oppgaver og plikter se: <https://revisorforeningen.no/om-revisjon/revisjonsberetning-revisors-oppgaver-og-plikter/>

Sarpsborg, 13. juni 2023  
Solhøi Revisjon AS

*Signert elektronisk*

Anders Nordstad  
Statsautorisert revisor



---

Solhøi Revisjon AS · Hundskinnveien 98, 1711 Sarpsborg · E-post: post@solhoi.no · Tlf: +47 69 13 83 33