



ÅRSREGNSKAPET FOR REGNSKAPSÅRET 2022 - GENERELL INFORMASJON

Enheten

Organisasjonsnummer: 889 025 522
Organisasjonsform: Aksjeselskap
Foretaksnavn: BREKKE INVESTERING AS
Forretningsadresse: Hagafjellveien 25
4072 RANDABERG

Regnskapsår

Årsregnskapets periode: 01.01.2022 - 31.12.2022

Konsern

Morselskap i konsern: Nei

Regnskapsregler

Regler for små foretak benyttet: Ja
Benyttet ved utarbeidelsen av årsregnskapet til selskapet: Regnskapslovens alminnelige regler

Årsregnskapet fastsatt av kompetent organ

Bekreftet av representant for selskapet: Leif Emil Brekke
Dato for fastsettelse av årsregnskapet: 20.01.2023

Grunnlag for avgivelse

År 2022: Årsregnskapet er elektronisk innlevert
År 2021: Tall er hentet fra elektronisk innlevert årsregnskap fra 2022

Det er ikke krav til at årsregnskapet m.v. som sendes til Regnskapsregisteret er undertegnet. Kontrollen på at dette er utført ligger hos revisor/enhetens øverste organ. Sikkerheten ivaretas ved at innsender har rolle/rettighet for innsending av årsregnskapet via Altinn, og ved at det bekreftes at årsregnskapet er fastsatt av kompetent organ.

Brønnøysundregistrene, 31.07.2024



Resultatregnskap

Beløp i: NOK	Note	2022	2021
RESULTATREGNSKAP			
Inntekter			
Salgsinntekter		300 000	300 000
Sum inntekter		300 000	300 000
Kostnader			
Annen driftskostnad		261 104	310 948
Sum kostnader		261 104	310 948
Driftsresultat		38 896	-10 948
Finansinntekter og finanskostnader			
Gevinst aksjesalg			1 442 316
Annen finansinntekt		2 935 429	3 724 682
Sum finansinntekter		2 935 429	5 166 998
Verdireduksjon andre finansielle instrumenter vurdert til virkelig verdi		260 736	285 954
Annen rentekostnad		79 634	
Annen finanskostnad		20 502	
Sum finanskostnader		360 872	285 954
Netto finans		2 574 557	4 881 044
Ordinært resultat før skattekostnad		2 613 453	4 870 096
Skattekostnad på ordinært resultat		451 367	425 106
Ordinært resultat etter skattekostnad		2 162 086	4 444 990
Årsresultat		2 162 086	4 444 990
Overføringer og disponeringer			
Overføringer til/fra annen egenkapital		2 162 086	4 444 990
Sum overføringer og disponeringer		2 162 086	4 444 990



Balanse

Beløp i: NOK	Note	2022	2021
BALANSE - EIENDELER			
Anleggsmidler			
Immaterielle eiendeler			
Finansielle anleggsmidler			
Investeringer i aksjer og andeler		14 603 465	13 546 801
Andre fordringer		6 497 671	7 570 128
Sum finansielle anleggsmidler		21 101 136	21 116 929
Sum anleggsmidler		21 101 136	21 116 929
Omløpsmidler			
Varer			
Fordringer			
Andre fordringer		12 710 632	12 713 684
Sum fordringer		12 710 632	12 713 684
Bankinnskudd, kontanter og lignende			
Bankinnskudd, kontanter og lignende		3 845 906	6 734 011
Sum bankinnskudd, kontanter og lignende		3 845 906	6 734 011
Sum omløpsmidler		16 556 538	19 447 695
SUM EIENDELER		37 657 674	40 564 624
BALANSE - EGENKAPITAL OG GJELD			
Egenkapital			
Innskutt egenkapital			
Selskapskapital		33 840	33 840
Sum innskutt egenkapital		33 840	33 840
Opptjent egenkapital			
Annen egenkapital		36 992 833	35 140 747



Balanse

Beløp i: NOK	Note	2022	2021
Sum opptjent egenkapital		36 992 833	35 140 747
Sum egenkapital		37 026 673	35 174 587
Sum langsiktig gjeld		0	0
Kortsiktig gjeld			
Betalbar skatt		451 367	425 106
Annen kortsiktig gjeld		179 634	4 965 000
Sum kortsiktig gjeld		631 001	5 390 106
Sum gjeld		631 001	5 390 106
SUM EGENKAPITAL OG GJELD		37 657 674	40 564 693



Brønnøysundregistrene

ÅRSREGNSKAP FOR REGNSKAPSÅRET 2022 - GENERELL INFORMASJON

Journalnummer: 2023 329358

Enheten

Organisasjonsnummer: 889 025 522
Organisasjonsform: Aksjeselskap
Foretaksnavn: BREKKE INVESTERING AS
Forretningsadresse: Hagafjellveien 25
4072 RANDABERG

Regnskapsår

Årsregnskapets periode: 01.01.2022 - 31.12.2022

Konsern

Morselskap i konsern: Nei

Regnskapsregler

Regler for små foretak benyttet: Ja
Benyttet ved utarbeidelsen av
årsregnskapet til selskapet: Regnskapslovens alminnelige regler

Årsregnskapet fastsatt av kompetent organ

Bekreftet av representant for selskapet: Leif Emil Brekke
Dato for fastsettelse av årsregnskapet: 20.01.2023

Revisjon

Ekstern autorisert regnskapsfører har i løpet av regnskapsåret bistått ved den løpende regnskapsføringen eller utført andre tjenester for selskapet enn å utarbeide årsregnskapet: Ja

Grunnlag for avgivelse

År 2022: Årsregnskap er elektronisk innlevert.
År 2021: Tall er hentet fra elektronisk innlevert årsregnskap fra 2022.

Det er ikke krav til at årsregnskapet m.v. som sendes til Regnskapsregisteret er undertegnet. Kontrollen på at dette er utført ligger hos revisor/enhetens øverste organ. Sikkerheten ivaretas ved at innsender har rolle/rettighet for innsending av årsregnskapet via Altinn, og ved at det bekreftes at årsregnskapet er fastsatt av kompetent organ.

Brønnøysundregistrene, 21.03.2023



Organisasjonsnr: 889 025 522
BREKKE INVESTERING AS

RESULTATREGNSKAP

Beløp i: NOK	Note	2022	2021
RESULTATREGNSKAP			
Inntekter			
Salgsinntekter		300 000	300 000
Sum inntekter		300 000	300 000
Kostnader			
Annen driftskostnad		261 104	310 948
Sum kostnader		261 104	310 948
Driftsresultat		38 896	-10 948
Finansinntekter og finanskostnader			
Gevinst aksjesalg			1 442 316
Annen finansinntekt	2 935 429		3 724 682
Sum finansinntekter	2 935 429		5 166 998
Verdireduksjon andre finansielle instrumenter vurdert til virkelig verdi		260 736	285 954
Annen rentekostnad		79 634	
Annen finanskostnad		20 502	
Sum finanskostnader		360 872	285 954
Netto finans		2 574 557	4 881 044
Ordinært resultat før skattekostnad		2 613 453	4 870 096
Skattekostnad på ordinært resultat		451 367	425 106
Ordinært resultat etter skattekostnad		2 162 086	4 444 990
Årsresultat		2 162 086	4 444 990
Overføringer og disponeringer			
Overføringer til/fra annen egenkapital		2 162 086	4 444 990
Sum overføringer og disponeringer		2 162 086	4 444 990



Organisasjonsnr: 889 025 522
BREKKE INVESTERING AS

BALANSE

Beløp i: NOK Note 2022 2021

BALANSE - EIENDELER

Anleggsmidler Immaterielle eiendeler

Finansielle anleggsmidler

Investeringer i aksjer og andeler	14 603 465	13 546 801
Andre fordringer	6 497 671	7 570 128
Sum finansielle anleggsmidler	21 101 136	21 116 929
Sum anleggsmidler	21 101 136	21 116 929

Omløpsmidler Varer

Fordringer

Andre fordringer	12 710 632	12 713 684
Sum fordringer	12 710 632	12 713 684

Bankinnskudd, kontanter og lignende

Bankinnskudd, kontanter og lignende	3 845 906	6 734 011
Sum bankinnskudd, kontanter og lignende	3 845 906	6 734 011

Sum omløpsmidler 16 556 538 19 447 695

SUM EIENDELER 37 657 674 40 564 624

BALANSE - EGENKAPITAL OG GJELD

Egenkapital

Innskutt egenkapital

Selskapskapital	33 840	33 840
Sum innskutt egenkapital	33 840	33 840

Opptjent egenkapital

Annen egenkapital	36 992 833	35 140 747
Sum opptjent egenkapital	36 992 833	35 140 747

Sum egenkapital 37 026 673 35 174 587

Sum langsiktig gjeld 0 0

Kortsiktig gjeld



Betalbar skatt	451 367	425 106
Annen kortsiktig gjeld	179 634	4 965 000
Sum kortsiktig gjeld	631 001	5 390 106
Sum gjeld	631 001	5 390 106
SUM EGENKAPITAL OG GJELD	37 657 674	40 564 693



Organisasjonsnr: 889 025 522
BREKKE INVESTERING AS

NOTEOPPLYSNINGER - SELSKAP - alle poster oppgitt i hele tall

Note

Antall årsverk i regnskapsåret
0.00

Sum Beløp

Balanseført verdi 31.12. Varige driftsmidler Immaterielle eiend.

Konsernregnskap

Morselskapet sitt navn

Forretningskontor for morselskapet

Begrunnelse for at datterselskap er utelatt fra konsolideringen

Samlet beløp - tilknyttet selskap Årets Fjorårets

Samlet beløp - foretak i samme konsern Årets Fjorårets

Samlet beløp - foretak i samme konsern Årets Fjorårets

Samlet beløp - felles kontrollert virksomhet Årets Fjorårets

Pantstillelse Beløp

Beholdning av egne aksjer Antall Pålydende Andel av aksjek.



Resultatregnskap Brekke Investering AS

	Note	2022	2021
Driftsinntekter			
Salgsinntekter		300 000	300 000
Andre driftsinntekter			
Sum driftsinntekter		300 000	300 000
Varekostnad			
Annen driftskostnad	2	261 104	310 948
Sum driftskostnader		261 104	310 948
Driftsresultat		38 896	-10 948
Finansinntekter & finanskostnader			
Tap ved salg av aksjer		20 502	
Gevinst ved salg av aksjer			1 442 316
Annen finansinntekt		2 935 429	3 724 682
Verdireduksjon av markedsbaserte finansielle omløp		260 736	285 954
Annen finanskostnad		79 634	
Resultat av finansposter		2 574 557	4 881 044
Ordinært resultat før skattekostnad		2 613 453	4 870 096
Skattekostnad på ordinært resultat	3	451 367	425 106
Ordinært resultat		2 162 086	4 444 990
Årsresultat		2 162 086	4 444 990
Disponering av årsresultat			
Overført annen egenkapital		2 162 086	4 444 990
Avsatt til utbytte		-	-
Sum disponert		2 162 086	4 444 990



Balanse Brekke Investering AS

	Note	2022	2021
Eiendeler			
Finansielle anleggsmidler			
Investeringer i aksjer og andeler		14 603 465	13 546 801
Sum finansielle anleggsmidler		14 603 465	13 546 801
Andre fordringer		6 497 671	7 570 128
Sum fordringer		6 497 671	7 570 128
Sum anleggsmidler		21 101 136	21 116 929
Omløpsmidler			
Fordringer			
Andre fordringer		12 705 684	12 705 684
Til gode merverdiavgift		4 948	8 069
Sum fordringer		12 710 632	12 713 753
Bankinnskudd, kontanter ol.		3 845 906	6 734 011
Sum omløpsmidler		16 556 538	19 447 764
Sum eiendeler		37 657 674	40 564 693




Balanse Brekke Investering AS			
	Note	2022	2021
Egenkapital og gjeld			
Egenkapital			
Innskutt egenkapital			
Selskapskapital	1	33 840	33 840
Sum innskutt egenkapital		33 840	33 840
Opptjent egenkapital			
Annen egenkapital	1	36 992 833	35 140 747
Sum opptjent egenkapital		36 992 833	35 140 747
Sum egenkapital		<u>37 026 673</u>	<u>35 174 587</u>
Gjeld			
Avsetninger og forpliktelser			
Kortsiktig gjeld			
Leverandørgjeld			
Betalbar skatt	3	451 367	425 106
Annen kortsiktig gjeld	1	179 634	4 965 000
Sum kortsiktig gjeld		631 001	5 390 106
Sum gjeld		<u>631 001</u>	<u>5 390 106</u>
Sum egenkapital og gjeld		<u>37 657 674</u>	<u>40 564 693</u>


Randaberg 31.12.2022/ 20.01.2023


Styret for Brekke Investering AS


Leif Emil Brekke, styreleder


Leif Brekke
Styremedlem


Julie Klepp
Styremedlem


Line Hartvigsen
Styremedlem


Sølvi Brekke
Daglig leder



Noter Brekke Investering AS

Regnskapsprinsipper og virkning av prinsippendringer

Årsregnskapet er satt opp i samsvar med regnskapsloven og god regnskapsskikk for små foretak. Følgende regnskapsprinsipper er anvendt:

Driftsinntekter

Inntektsføring skjer ved registrering i henhold til opptjeningsprinsippet.

Omløpsmidler/Kortsiktig gjeld

Omløpsmidler og kortsiktig gjeld omfatter normalt poster som forfaller til betaling innen ett år etter balansedagen, samt poster som knytter seg til varekretsløpet. Omløpsmidler vurderes til laveste verdi av anskaffelseskost og antatt virkelig verdi.

Anleggsmidler/Langsiktig gjeld

Anleggsmidler omfatter eiendeler bestemt til varig eie og bruk. Anleggsmidler er vurdert til anskaffelseskost. Varige driftsmidler balanseføres og avskrives over driftsmidlets økonomiske levetid. Varige driftsmidler nedskrives til virkelig verdi ved verdifall som forventes ikke å være forbigående. Nedskrivningen reverseres når grunnlaget for nedskrivningen ikke lenger er til stede.

Valuta

Pengeposter i utenlandsk valuta vurderes etter kursen ved regnskapsårets slutt.

Investeringer i aksjer og andeler

Investeringer i aksjer og andeler regnskapsføres til anskaffelseskost, med unntak av verdipapirandeler som regnskapsføres til laveste verdi av anskaffelseskost og virkelig verdi.

Skatt

Skattekostnaden i resultatregnskapet omfatter både periodens betalbare skatt og endring i utsatt skatt. Utsatt skatt er beregnet med 22 % på grunnlag av de midlertidige forskjeller som eksisterer mellom regnskapsmessige og skattemessige verdier, samt ligningsmessig underskudd til fremføring ved utgangen av regnskapsåret. Skatteøkende og skattereduserende midlertidige forskjeller som reverserer eller kan reversere i samme periode er utlignet og nettoført. Utsatt skatt på merverdier i forbindelse med oppkjøp av datterselskap blir ikke utlignet.



Note 1 Egenkapital

Endring i egenkapital

	2022	2021
Egenkapital 01.01.	35 174 587	38 229 597
Tilført fra årets resultat	2 162 086	4 444 990
Ettergivelse restskatt		
Tilleggsutbytte	-310 000	-7 500 000
Egenkapital 31.12.	37 026 673	35 174 587

Aksjekapital	Antall	Pålydende	Bokført
A-aksjer	2 368 800	0,01	23 688
B-aksjer	1 015 200	0,01	10 152
Total aksjekapital	3 384 000	1	33 840

Aksjekapitalen fordeler seg på eierne som følger:	Aksjer	Eierandel
Leif Emil Brekke (styrets leder)	2 368 800	70 %
Line Hartvigsen	338 400	10 %
Julie Klepp	338 400	10 %
Leif Brekke	338 400	10 %
Totalt antall aksjer	3 384 000	100 %

Selskapet har to aksjeklasser, henholdsvis A- og B-aksjer, hvorav klasse B ikke har stemmerett.

Note 2 Ytelser/godtgjørelser

Selskapet har ingen ansatte. Det utbetales ikke godtgjørelse til styret.

Note 3 Skattekostnad

Årets skattekostnad fremkommer slik

	2022	2021
Skatt på årets resultat	451 367	425 106
Endring utsatt skatt	0	0
Årets skattekostnad	451 367	425 106

Beregning av skattepliktig inntekt

	2022	2021
Resultat før skatter	2 613 453	4 870 096
Permanente forskjeller	561 783	2 937 796
Årets skattegrunnlag	2 051 670	1 932 300
Betalbar skatt	451 367	425 106
Skyldig betalbar skatt	451 367	425 106



KALLESTEN

Revisjon og Regnskap AS

Godkjent revisjonsselskap
Autorisert regnskapsførerselskap

Medlem av:
Revisorforeningen
Regnskap Norge

Til generalforsamlingen i Brekke Investering AS

UAVHENGIG REVISORS BERETNING

Uttalelse om revisjonen av årsregnskapet

Konklusjon

Vi har revidert selskapet Brekke Investering AS' årsregnskap som viser et overskudd på kr 2 162 086. Årsregnskapet består av balanse per 31. desember 2022, resultatregnskap for regnskapsåret avsluttet per denne datoen og noter til årsregnskapet, herunder et sammendrag av viktige regnskapsprinsipper.

Etter vår mening

- oppfyller årsregnskapet gjeldende lovkrav, og
- gir årsregnskapet et rettviseende bilde av selskapets finansielle stilling per 31. desember 2022 og av dets resultater for regnskapsåret avsluttet per denne datoen i samsvar med regnskapslovens regler og god regnskapsskikk i Norge.

Grunnlag for konklusjonen

Vi har gjennomført revisjonen i samsvar med de internasjonale revisjonsstandardene International Standards on Auditing (ISA-ene). Våre oppgaver og plikter i henhold til disse standardene er beskrevet nedenfor under Revisors oppgaver og plikter ved revisjonen av årsregnskapet. Vi er uavhengige av selskapet slik det kreves i lov, forskrift og International Code of Ethics for Professional Accountants (inkludert internasjonale uavhengighetsstandarder) utstedt av the International Ethics Standards Board for Accountants (IESBA-reglene), og Vi har overholdt våre øvrige etiske forpliktelser i samsvar med disse kravene. Innhentet revisjonsbevis er etter vår vurdering tilstrekkelig og hensiktsmessig som grunnlag for vår konklusjon.

Styrets ansvar for årsregnskapet

Styret (ledelsen) er ansvarlig for å utarbeide årsregnskapet og for at det gir et rettviseende bilde i samsvar med regnskapslovens regler og god regnskapsskikk i Norge. Ledelsen er også ansvarlig for slik intern kontroll som den finner nødvendig for å kunne utarbeide et årsregnskap som ikke inneholder vesentlig feilinformasjon, verken som følge av misligheter eller utilsiktede feil.

Ved utarbeidelsen av årsregnskapet må ledelsen ta standpunkt til selskapets evne til fortsatt drift og opplyse om forhold av betydning for fortsatt drift. Forutsetningen om fortsatt drift skal legges til grunn for årsregnskapet så lenge det ikke er sannsynlig at virksomheten vil bli avvirket.

Tananger
Esterveien 1
Postboks 79
4098 Tananger
Telefon: 51 71 90 00

Karmøy
Fotvegen 1
Bygnes senter
4250 Kopervik
Telefon: 52 81 68 80

Org nr.: 951 499 072 MVA
Bankkonto: 3206.05.10732
www.kallesten.no
E-post: revisjon@kallesten.no



Penneo Dokumentnøkkel: 52.CW-27EBM-WTCV-S-04L.YY-INVU14-00ZQI



Revisors oppgaver og plikter ved revisjonen av årsregnskapet

Vårt mål er å oppnå betryggende sikkerhet for at årsregnskapet som helhet ikke inneholder vesentlig feilinformasjon, verken som følge av misligheter eller utilsiktede feil, og å avgi en revisjonsberetning som inneholder vår konklusjon. Betryggende sikkerhet er en høy grad av sikkerhet, men ingen garanti for at en revisjon utført i samsvar med ISA-ene, alltid vil avdekke vesentlig feilinformasjon som eksisterer. Feilinformasjon kan oppstå som følge av misligheter eller utilsiktede feil. Feilinformasjon blir vurdert som vesentlig dersom den enkeltvis eller samlet med rimelighet kan forventes å påvirke økonomiske beslutninger som brukerne foretar basert på årsregnskapet.

For revisors oppgaver og plikter se: <https://revisorforeningen.no/om-revisjon/revisjonsberetning-revisors-oppgaver-og-plikter/>

Tananger, 30. januar 2023
Kallesten Revisjon og Regnskap AS

Trond Fosse
Statsautorisert revisor

Penneo Dokumentnøkkel: 52JCW-27EBM-W1CV-S-04LY-INVU4-0U2QI



PENNEO

Signaturene i dette dokumentet er juridisk bindende. Dokument signert med "Penneo™ - sikker digital signatur".
De signerende parter sin identitet er registrert, og er listet nedenfor.

"Med min signatur bekrefter jeg alle datoer og innholdet i dette dokument."

Trond Fosse

Statsautorisert revisor

Serienummer: 9578-5997-4-29067

IP: 109.247.xxx.xxx

2023-01-30 10:30:43 UTC



Penneo Dokumentnøkkel: 52/CW-27EBM-W1CY/5-04L.Y-INUVU4-0U2QI

Dokumentet er signert digitalt, med **Penneo.com**. Alle digitale signatur-data i dokumentet er sikret og validert av den datamaskin-utregnede hash-verdien av det opprinnelige dokument. Dokumentet er låst og tids-stemplet med et sertifikat fra en betrodd tredjepart. All kryptografisk bevis er integrert i denne PDF, for fremtidig validering (hvis nødvendig).

Hvordan bekrefter at dette dokumentet er originalen?

Dokumentet er beskyttet av ett Adobe CDS sertifikat. Når du åpner dokumentet i

Adobe Reader, skal du kunne se at dokumentet er sertifisert av **Penneo e-signature service <penneo@penneo.com>**. Dette garanterer at innholdet i dokumentet ikke har blitt endret.

Det er lett å kontrollere de kryptografiske beviser som er lokalisert inne i dokumentet, med Penneo validator - <https://penneo.com/validator>