



## ÅRSREGNSKAPET FOR REGNSKAPSÅRET 2020 - GENERELL INFORMASJON

### Enheten

Organisasjonsnummer: 999 130 348  
Organisasjonsform: Aksjeselskap  
Foretaksnavn: TOUR DES FJORDS AS  
Forretningsadresse: Åsnutvegen 44B  
4055 SOLA

### Regnskapsår

Årsregnskapets periode: 01.01.2020 - 31.12.2020

### Konsern

Morselskap i konsern: Ja  
Konsernregnskap lagt ved: Nei

### Regnskapsregler

Regler for små foretak benyttet: Ja  
Benyttet ved utarbeidelsen av årsregnskapet til selskapet: Regnskapslovens alminnelige regler

### Årsregnskapet fastsatt av kompetent organ

Bekreftet av representant for selskapet: Roy Hegreberg  
Dato for fastsettelse av årsregnskapet: 30.06.2021

### Grunnlag for avgivelse

År 2020: Årsregnskapet er elektronisk innlevert  
År 2019: Tall er hentet fra elektronisk innlevert årsregnskap fra 2020

*Det er ikke krav til at årsregnskapet m.v. som sendes til Regnskapsregisteret er undertegnet. Kontrollen på at dette er utført ligger hos revisor/enhetens øverste organ. Sikkerheten ivaretas ved at innsender har rolle/rettighet for innsending av årsregnskapet via Altinn, og ved at det bekreftes at årsregnskapet er fastsatt av kompetent organ.*

Brønnøysundregistrene, 19.03.2022



### Resultatregnskap

Beløp i: NOK	Note	2020	2019
<b>RESULTATREGNSKAP</b>			
<b>Inntekter</b>			
Salgsinntekt		4 186 208	33 933 172
<b>Sum inntekter</b>		<b>4 186 208</b>	<b>33 933 172</b>
<b>Kostnader</b>			
Endring i beholdning av varer under tilvirkning og ferdig tilvirkede varer	8		135 700
Varekostnad		332 856	10 517 223
Lønnskostnad	2	1 864 124	4 171 671
Avskrivning av driftsmidler og immaterielle eiendeler	3	595 800	873 800
Nedskrivning av varige driftsmidler og immaterielle eiendeler	3	981 300	981 300
Annen driftskostnad	2	347 947	17 502 462
<b>Sum kostnader</b>		<b>4 122 027</b>	<b>34 182 156</b>
<b>Driftsresultat</b>		<b>64 182</b>	<b>-248 984</b>
<b>Finansinntekter og finanskostnader</b>			
Annen finansinntekt		293	24 133
<b>Sum finansinntekter</b>		<b>293</b>	<b>24 133</b>
Annen rentekostnad		891	198
Annen finanskostnad		290 415	66 897
<b>Sum finanskostnader</b>		<b>291 306</b>	<b>67 095</b>
<b>Netto finans</b>		<b>-291 013</b>	<b>-42 962</b>
<b>Ordinært resultat før skattekostnad</b>		<b>-226 832</b>	<b>-291 946</b>
Skattekostnad på ordinært resultat	10	72 231	-64 185
<b>Ordinært resultat etter skattekostnad</b>		<b>-299 063</b>	<b>-227 761</b>
<b>Årsresultat</b>	5	<b>-299 063</b>	<b>-227 761</b>
<b>Årsresultat etter minoritetsinteresser</b>		<b>-299 063</b>	<b>-227 761</b>
<b>Totalresultat</b>		<b>-299 063</b>	<b>-227 761</b>



## Resultatregnskap

<b>Beløp i: NOK</b>	<b>Note</b>	<b>2020</b>	<b>2019</b>
<b>Overføringer og disponeringer</b>			
Udekket tap		-299 063	-227 761
<b>Sum overføringer og disponeringer</b>		<b>-299 063</b>	<b>-227 761</b>



### Balanse

Beløp i: NOK	Note	2020	2019
<b>BALANSE - EIENDELER</b>			
<b>Anleggsmidler</b>			
<b>Immaterielle eiendeler</b>			
Investering arrangement	3		1 577 100
Utsatt skattefordel	10	165 215	237 446
<b>Sum immaterielle eiendeler</b>		<b>165 215</b>	<b>1 814 546</b>
<b>Varige driftsmidler</b>			
Skip og flytende installasjoner	3		
Driftsløsøre, inventar o.a. utstyr	3		
<b>Sum varige driftsmidler</b>	3		
<b>Finansielle anleggsmidler</b>			
Investeringer i aksjer og andeler	9	175 000	87 500
<b>Sum finansielle anleggsmidler</b>		<b>175 000</b>	<b>87 500</b>
<b>Sum anleggsmidler</b>		<b>340 215</b>	<b>1 902 046</b>
<b>Omløpsmidler</b>			
<b>Varer</b>			
<b>Sum varer</b>	8	<b>51 132</b>	<b>51 132</b>
<b>Fordringer</b>			
Kundefordringer	7	900 000	9 050 804
Andre kortsiktige fordringer			37 003
<b>Sum fordringer</b>		<b>900 000</b>	<b>9 087 807</b>
<b>Investeringer</b>			
Aksjer og andeler i foretak i samme konsern	9		
<b>Bankinnskudd, kontanter og lignende</b>			
Bankinnskudd, kontanter o.l.	4	598 377	1 035 061
<b>Sum bankinnskudd, kontanter og lignende</b>		<b>598 377</b>	<b>1 035 061</b>
<b>Sum omløpsmidler</b>		<b>1 549 509</b>	<b>10 174 000</b>



## Balanse

Beløp i: NOK	Note	2020	2019
<b>SUM EIENDELER</b>		<b>1 889 724</b>	<b>12 076 046</b>
<b>BALANSE - EGENKAPITAL OG GJELD</b>			
<b>Egenkapital</b>			
<b>Innskutt egenkapital</b>			
Aksjekapital	6	60 000	60 000
Beholdning av egne aksjer	6		
Overkurs		100 000	100 000
<b>Sum innskutt egenkapital</b>		<b>160 000</b>	<b>160 000</b>
<b>Opptjent egenkapital</b>			
Udekket tap		362 229	63 166
<b>Sum opptjent egenkapital</b>		<b>-362 229</b>	<b>-63 166</b>
<b>Sum egenkapital</b>	5	<b>-202 229</b>	<b>96 834</b>
<b>Gjeld</b>			
<b>Langsiktig gjeld</b>			
Utsatt skatt	10		
<b>Annen langsiktig gjeld</b>			
<b>Sum langsiktig gjeld</b>		<b>0</b>	<b>0</b>
<b>Kortsiktig gjeld</b>			
Leverandørgjeld		17 913	11 032 078
Betalbar skatt	10		121 938
Skyldig offentlige avgifter		345 828	424 019
Annen kortsiktig gjeld		1 728 211	401 177
<b>Sum kortsiktig gjeld</b>		<b>2 091 952</b>	<b>11 979 212</b>
<b>Sum gjeld</b>		<b>2 091 952</b>	<b>11 979 212</b>
<b>SUM EGENKAPITAL OG GJELD</b>		<b>1 889 724</b>	<b>12 076 046</b>



Brønnøysundregistrene

ÅRSREGNSKAP FOR REGNSKAPSÅRET 2020 - GENERELL INFORMASJON

Journalnummer: 2021 756666

**Enheten**

Organisasjonsnummer: 999 130 348  
Organisasjonsform: Aksjeselskap  
Foretaksnavn: TOUR DES FJORDS AS  
Forretningsadresse: Gunnar Warebergs gate 13  
4021 STAVANGER

**Regnskapsår**

Årsregnskapets periode: 01.01.2020 - 31.12.2020

**Konsern**

Morselskap i konsern: Ja  
Konsernregnskap lagt ved: Nei

**Regnskapsregler**

Regler for små foretak benyttet: Ja  
Benyttet ved utarbeidelsen av  
årsregnskapet til selskapet: Regnskapslovens alminnelige regler

**Årsregnskapet fastsatt av kompetent organ**

Bekreftet av representant for selskapet: Roy Hegreberg  
Dato for fastsettelse av årsregnskapet: 30.06.2021

**Grunnlag for avgivelse**

År 2020: Årsregnskap er elektronisk innlevert.  
År 2019: Tall er hentet fra elektronisk innlevert årsregnskap fra 2020.

*Det er ikke krav til at årsregnskapet m.v. som sendes til Regnskapsregisteret er undertegnet. Kontrollen på at dette er utført ligger hos revisor/enhetens øverste organ. Sikkerheten ivaretas ved at innsender har rolle/rettighet for innsending av årsregnskapet via Altinn, og ved at det bekreftes at årsregnskapet er fastsatt av kompetent organ.*

Brønnøysundregistrene, 30.09.2021



Organisasjonsnr: 999 130 348  
TOUR DES FJORDS AS

## RESULTATREGNSKAP

<b>Beløp i: NOK</b>	<b>Note</b>	<b>2020</b>	<b>2019</b>
<b>RESULTATREGNSKAP</b>			
<b>Inntekter</b>			
Salgsinntekt		4 186 208	33 933 172
<b>Sum inntekter</b>		<b>4 186 208</b>	<b>33 933 172</b>
<b>Kostnader</b>			
Endring i beholdning av varer under tilvirkning og ferdig tilvirkede varer	8		135 700
Varekostnad		332 856	10 517 223
Lønnskostnad	2	1 864 124	4 171 671
Avskrivning av driftsmidler og immaterielle eiendeler	3	595 800	873 800
Nedskrivning av varige driftsmidler og immaterielle eiendeler	3	981 300	981 300
Annen driftskostnad	2	347 947	17 502 462
<b>Sum kostnader</b>		<b>4 122 027</b>	<b>34 182 156</b>
<b>Driftsresultat</b>		<b>64 182</b>	<b>-248 984</b>
<b>Finansinntekter og finanskostnader</b>			
Annen finansinntekt		293	24 133
<b>Sum finansinntekter</b>		<b>293</b>	<b>24 133</b>
Annen rentekostnad		891	198
Annen finanskostnad		290 415	66 897
<b>Sum finanskostnader</b>		<b>291 306</b>	<b>67 095</b>
<b>Netto finans</b>		<b>-291 013</b>	<b>-42 962</b>
<b>Ordinært resultat før skattekostnad</b>			
Skattekostnad på ordinært resultat	10	72 231	-64 185
<b>Ordinært resultat etter skattekostnad</b>		<b>-299 063</b>	<b>-227 761</b>
<b>Årsresultat</b>	5	<b>-299 063</b>	<b>-227 761</b>
<b>Årsresultat etter minoritetsinteresser</b>		<b>-299 063</b>	<b>-227 761</b>
<b>Totalresultat</b>		<b>-299 063</b>	<b>-227 761</b>
<b>Overføringer og disponeringer</b>			



Udekket tap	-299 063	-227 761
<b>Sum overføringer og disponeringer</b>	<b>-299 063</b>	<b>-227 761</b>



Organisasjonsnr: 999 130 348  
TOUR DES FJORDS AS

## BALANSE

Beløp i: NOK	Note	2020	2019
<b>BALANSE - EIENDELER</b>			
<b>Anleggsmidler</b>			
<b>Immaterielle eiendeler</b>			
Investering arrangement	3		1 577 100
Utsatt skattefordel	10	165 215	237 446
<b>Sum immaterielle eiendeler</b>		<b>165 215</b>	<b>1 814 546</b>
<b>Varige driftsmidler</b>			
Skip og flytende installasjoner	3		
Driftsløsøre, inventar o. a. utstyr	3		
<b>Sum varige driftsmidler</b>	<b>3</b>		
<b>Finansielle anleggsmidler</b>			
Investeringer i aksjer og andeler	9	175 000	87 500
<b>Sum finansielle anleggsmidler</b>		<b>175 000</b>	<b>87 500</b>
<b>Sum anleggsmidler</b>		<b>340 215</b>	<b>1 902 046</b>
<b>Omløpsmidler</b>			
<b>Varer</b>			
<b>Sum varer</b>	<b>8</b>	<b>51 132</b>	<b>51 132</b>
<b>Fordringer</b>			
Kundefordringer	7	900 000	9 050 804
Andre kortsiktige fordringer			37 003
<b>Sum fordringer</b>		<b>900 000</b>	<b>9 087 807</b>
<b>Investeringer</b>			
Aksjer og andeler i foretak i samme konsern	9		
<b>Bankinnskudd, kontanter og lignende</b>			
Bankinnskudd, kontanter o. l.	4	598 377	1 035 061
<b>Sum bankinnskudd, kontanter og lignende</b>		<b>598 377</b>	<b>1 035 061</b>
<b>Sum omløpsmidler</b>		<b>1 549 509</b>	<b>10 174 000</b>
<b>SUM EIENDELER</b>		<b>1 889 724</b>	<b>12 076 046</b>

## BALANSE - EGENKAPITAL OG GJELD



<b>Egenkapital</b>			
<b>Innskutt egenkapital</b>			
Aksjekapital	6	60 000	60 000
Beholdning av egne aksjer	6		
Overkurs		100 000	100 000
<b>Sum innskutt egenkapital</b>		<b>160 000</b>	<b>160 000</b>
<b>Opptjent egenkapital</b>			
Udekket tap		362 229	63 166
<b>Sum opptjent egenkapital</b>		<b>-362 229</b>	<b>-63 166</b>
<b>Sum egenkapital</b>	<b>5</b>	<b>-202 229</b>	<b>96 834</b>
<b>Gjeld</b>			
<b>Langsiktig gjeld</b>			
Utsatt skatt	10		
<b>Annen langsiktig gjeld</b>			
<b>Sum langsiktig gjeld</b>		<b>0</b>	<b>0</b>
<b>Kortsiktig gjeld</b>			
Leverandørgjeld		17 913	11 032 078
Betalbar skatt	10		121 938
Skyldig offentlige avgifter		345 828	424 019
Annen kortsiktig gjeld		1 728 211	401 177
<b>Sum kortsiktig gjeld</b>		<b>2 091 952</b>	<b>11 979 212</b>
<b>Sum gjeld</b>		<b>2 091 952</b>	<b>11 979 212</b>
<b>SUM EGENKAPITAL OG GJELD</b>		<b>1 889 724</b>	<b>12 076 046</b>



Organisasjonsnr: 999 130 348  
TOUR DES FJORDS AS

NOTEOPPLYSNINGER - SELSKAP - alle poster oppgitt i hele tall

Note

Antall årsverk i regnskapsåret

Virksomheten har hatt følgende antall årsverk:  
2.00



ERGA REVISJON as



Erga Revisjon as

Org.nr. 980 024 679 – mva

Statsautoriserte revisorer

Medlem av Den norske Revisorforening

Til generalforsamlingen i Tour des Fjords AS

## Uavhengig revisors beretning

### Uttalelse om revisjonen av årsregnskapet

#### Konklusjon

Vi har revidert Tour des Fjords AS sitt årsregnskap som viser et underskudd på NOK 299 063. Årsregnskapet består av balanse per 31. desember 2020, resultatregnskap for regnskapsåret avsluttet per denne datoen og noter til årsregnskapet, herunder et sammendrag av viktige regnskapsprinsipper.

Etter vår mening er det medfølgende årsregnskapet avgitt i samsvar med lov og forskrifter og gir et rettviseende bilde av selskapets finansielle stilling per 31. desember 2020, og av dets resultater for regnskapsåret avsluttet per denne datoen i samsvar med regnskapslovens regler og god regnskapsskikk i Norge.

#### Grunnlag for konklusjonen

Vi har gjennomført revisjonen i samsvar med lov, forskrift og god revisjonsskikk i Norge, herunder de internasjonale revisjonsstandardene (ISA-ene). Våre oppgaver og plikter i henhold til disse standardene er beskrevet i Revisors oppgaver og plikter ved revisjon av årsregnskapet. Vi er uavhengige av selskapet slik det kreves i lov og forskrift, og har overholdt våre øvrige etiske forpliktelser i samsvar med disse kravene. Etter vår oppfatning er innhentet revisjonsbevis tilstrekkelig og hensiktsmessig som grunnlag for vår konklusjon.

#### Presisering av selskapets egenkapital

Vi vil presisere at selskapet har en negativ egenkapital på kr 202 229 pr 31.12.20, og viser til note 12 i regnskapet i denne forbindelse. Dette forholdet har ingen betydning for vår konklusjon om regnskapet.

#### Styrets og daglig leders ansvar for årsregnskapet

Styret og daglig leder (ledelsen) er ansvarlig for å utarbeide årsregnskapet i samsvar med lov og forskrifter, herunder for at det gir et rettviseende bilde i samsvar med regnskapslovens regler og god regnskapsskikk i Norge. Ledelsen er også ansvarlig for slik intern kontroll som den finner nødvendig for å kunne utarbeide et årsregnskap som ikke inneholder vesentlig feilinformasjon, verken som følge av misligheter eller utilsiktede feil.

#### Adresse:

Jens Zetlitzgt. 47  
4008 Stavanger

Web: erga.no  
Tlf: 51 51 03 70





ERGA REVISJON as



Ved utarbeidelsen av årsregnskapet må ledelsen ta standpunkt til selskapets evne til fortsatt drift og opplyse om forhold av betydning for fortsatt drift. Forutsetningen om fortsatt drift skal legges til grunn for årsregnskapet så lenge det ikke er sannsynlig at virksomheten vil bli avvirket.

#### Revisors oppgaver og plikter ved revisjonen av årsregnskapet

Vårt mål er å oppnå betryggende sikkerhet for at årsregnskapet til Tour des Fjords AS som helhet ikke inneholder vesentlig feilinformasjon, verken som følge av misligheter eller utilsiktede feil, og å avgi en revisjonsberetning som inneholder vår konklusjon. Betryggende sikkerhet er en høy grad av sikkerhet, men ingen garanti for at en revisjon utført i samsvar med lov, forskrift og god revisjonsskikk i Norge, herunder ISA-ene, alltid vil avdekke vesentlig feilinformasjon som eksisterer. Feilinformasjon kan oppstå som følge av misligheter eller utilsiktede feil. Feilinformasjon blir vurdert som vesentlig dersom den enkeltvis eller samlet med rimelighet kan forventes å påvirke økonomiske beslutninger som brukerne foretar basert på årsregnskapet.

For videre beskrivelse av revisorsoppgaver og plikter vises det til

<https://www.revisorforeningen.no/om-revisjon/revisjonsberetning-revisors-oppgaver-og-plikter/>

#### Uttalelse om øvrige lovmessige krav

##### Konklusjon om registrering og dokumentasjon

Basert på vår revisjon av årsregnskapet som beskrevet ovenfor, og kontrollhandlinger vi har funnet nødvendig i henhold til internasjonal standard for attestasjonsoppdrag (ISAE) 3000 «Attestasjonsoppdrag som ikke er revisjon eller forenklet revisorkontroll av historisk finansiell informasjon», mener vi at ledelsen har oppfylt sin plikt til å sørge for ordentlig og oversiktlig registrering og dokumentasjon av selskapets regnskapsopplysninger i samsvar med lov og god bokføringskikk i Norge.

Stavanger, 11.08.2021

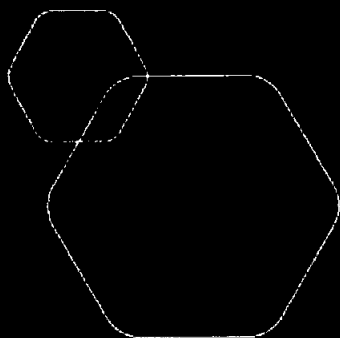
Erga Revisjon as

*Anette Oftedal*

Anette Oftedal

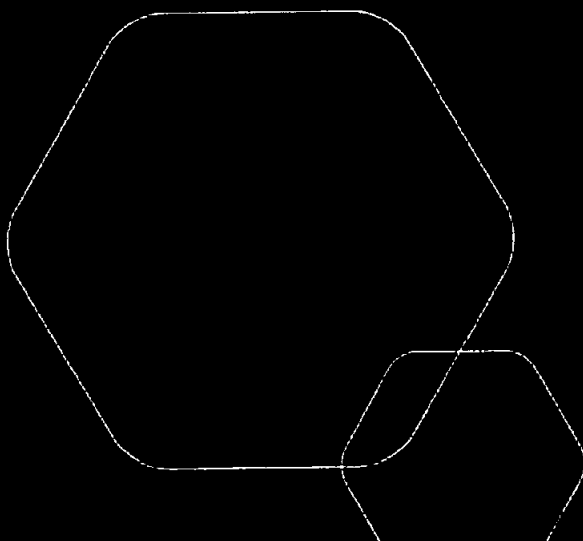
Statsautorisert revisor





# Årsregnskap 2020 Tour des Fjords AS

Årsberetning  
Resultatregnskap  
Balanse  
Noter  
Revisjonsberetning



Org.nr.: 999 130 348



Årsberetning 2020 for Tour des Fjords AS org nr 999130348

## VIRKSOMHETENS ART OG LOKALISERING

Tour des Fjords AS skal utvikle sykkelrittet Tour des Fjords til å bli et økonomisk bærekraftig sykkelritt som skal utvikles til å bli Norges største sykkelritt. I den forbindelse så er etapperittet Tour of Norway overtatt av selskapet Tour des Fjords AS. Selskapet har forretningslokale i Stavanger

## RETTVISENDE OVERSIKT OVER UTVIKLING OG RESULTAT

Selskapet har hatt en omsetningsnedgang på 81,7 %, mens resultatgraden på -4 % har gått noe ned. Selskapet har en egenkapitalandel på -11 %.

## FORTSATT DRIFT

I samsvar med regnskapslovens § 3-3 bekreftes det at forutsetningen om fortsatt drift er til stede og at denne forutsetningen er lagt til grunn ved utarbeidelsen av regnskapet.

## INVESTERING

Det er i forbindelse med oppstart av Hammer Stavanger og overtakelse av eierskapet i Tour of Norway aktivert deler av oppstarts kostnadene. Da dette er langsiktige avtaler som gir selskapet tilgang til en betydelig oppgradering med World Tour lag samt økning av inntekter i de kommende årene.

## ARBEIDSMILJØ, LIKESTILLING OG DISKRIMINERING

Styret anser arbeidsmiljøet i selskapet som godt. Det er ikke iverksatt spesielle tiltak i denne forbindelse. Ansatte i virksomheten har ikke vært utsatt for ulykker eller skader i forbindelse med utførelsen av sitt arbeid. Totalt sykefravær siste år har vært på totalt 0 dager, som utgjør 0 % av total arbeidstid i regnskapsåret.

Tour des Fjords AS har som mål å være en arbeidsplass der det råder full likestilling mellom kvinner og menn, og har innarbeidet en personalpolitikk anses for å være kjønnsnøytral på alle områder. Selskapet hadde ved årets utløp 2 ansatte. Selskapets styret består av 6 personer, hvorav 2 er kvinner.


Selskapet arbeider aktivt for å forhindre diskriminering som følge av nedsatt funksjonsevne, etnisitet, nasjonal opprinnelse, hudfarge, religion eller livssyn. Aktivitetene omfatter blant annet rekruttering, lønns- og arbeidsvilkår, forfremmelse, utviklingsmuligheter og beskyttelse mot trakassering.


## YTRE MILJØ


Selskapet driver ikke virksomhet som forurenser det ytre miljøet.


I 2020 hadde selskapet et resultat etter skattekostnad på kr -299 063 som foreslås disponert slik:  
Overført til udekket tap -299 063


Stavanger, 30.06.2021  
Styret i Tour des Fjords AS


  
Odd B. Skjærseth  
styreleder

  
Roy Hegreberg  
daglig leder

  
Gaute Kindervåg  
styremedlem

  
Leif Terje Hegreberg  
styremedlem

  
Bjarte M. Eikås  
styremedlem

  
Per Armand Thorbjørnsen  
styremedlem



## RESULTATREGNSKAP

### TOUR DES FJORDS AS

DRIFTSINNTEKTER OG DRIFTSKOSTNADER	Note	2020	2019
Salgsinntekt		4 186 208	33 933 172
Sum driftsinntekter		4 186 208	33 933 172
Varekostnad		332 856	10 517 223
End. beh. varer u.tilv. og ferdigvarer	8	0	135 700
Lønnskostnad	2	1 864 124	4 171 671
Avskrivning av driftsmidler og immaterielle eiendeler	3	595 800	873 800
Nedskrivning av driftsmidler og immaterielle eiendeler	3	981 300	981 300
Annen driftskostnad	2	347 947	17 502 462
Sum driftskostnader		4 122 027	34 182 156
Driftsresultat		64 182	-248 984
FINANSINNTEKTER OG FINANSKOSTNADER			
Annen finansinntekt		293	24 133
Annen rentekostnad		891	198
Annen finanskostnad		290 415	66 897
Resultat av finansposter		-291 013	-42 962
Ordinært resultat før skattekostnad		-226 832	-291 946
Skattekostnad på ordinært resultat	10	72 231	-64 185
Ordinært resultat		-299 063	-227 761
EKSTRAORDINÆRE INNTEKTER OG KOSTNADER			
Årsresultat	5	-299 063	-227 761
OVERFØRINGER			
Overført til udekket tap		-299 063	-227 761
Sum overføringer		-299 063	-227 761



## BALANSE

TOUR DES FJORDS AS

EIENDELER	Note	2020	2019
<b>ANLEGGSMIDLER</b>			
<b>IMMATERIELLE EIENDELER</b>			
Investering arrangement	3	0	1 577 100
Utsatt skattefordel	10	165 215	237 446
Sum immaterielle eiendeler		165 215	1 814 546
<b>VARIGE DRIFTSMIDLER</b>			
<b>FINANSIELLE ANLEGGSMIDLER</b>			
Investeringer i aksjer og andeler	9	175 000	87 500
Sum finansielle anleggsmidler		175 000	87 500
Sum anleggsmidler		340 215	1 902 046
<b>OMLØPSMIDLER</b>			
Lager av varer og annen beholdning	8	51 132	51 132
<b>FORDRINGER</b>			
Kundefordringer	7	900 000	9 050 804
Andre kortsiktige fordringer		0	37 003
Sum fordringer		900 000	9 087 807
<b>INVESTERINGER</b>			
Bankinnskudd, kontanter o.l.	4	598 377	1 035 061
Sum omløpsmidler		1 549 509	10 174 000
Sum eiendeler		<b>1 889 724</b>	<b>12 076 046</b>

TOUR DES FJORDS AS







SIDE 4



## BALANSE

## TOUR DES FJORDS AS

	Note	2020	2019
<b>EGENKAPITAL OG GJELD</b>			
<b>INNSKUTT EGENKAPITAL</b>			
Aksjekapital	6	60 000	60 000
Overkurs		100 000	100 000
Sum innskutt egenkapital		160 000	160 000
<b>OPPTJENT EGENKAPITAL</b>			
Udekket tap		-362 229	-63 166
Sum opptjent egenkapital		-362 229	-63 166
Sum egenkapital	5	-202 229	96 834
<b>GJELD</b>			
<b>AVSETNING FOR FORPLIKTELSER</b>			
<b>KORTSIKTIG GJELD</b>			
Leverandørgjeld		17 913	11 032 078
Betalbar skatt	10	0	121 938
Skyldig offentlige avgifter		345 828	424 019
Annen kortsiktig gjeld		1 728 211	401 177
Sum kortsiktig gjeld		2 091 952	11 979 212
Sum gjeld		2 091 952	11 979 212
Sum egenkapital og gjeld		<b>1 889 724</b>	<b>12 076 046</b>

Stavanger, 30.06.2021  
Styret i Tour des Fjords AS  
Odd B. Skjærseth  
styreleder  
Gaute Kindervåg  
styremedlem  
Bjarte M. Eikås  
styremedlem  
Roy Hegreberg  
gaglig leder  
Leif Terje Hegreberg  
styremedlem  
Per Armand Thorbjørnsen  
styremedlem



## Note 1 Regnskapsprinsipper

Årsregnskapet er satt opp i samsvar med regnskapsloven og NRS 8 - God regnskapsskikk for små foretak.

### DRIFTSINNTEKTER

Inntektsføring ved salg av varer skjer på leveringstidspunktet. Tjenester inntektsføres etter hvert som de leveres.

### SKATT

Skattekostnaden i resultatregnskapet omfatter både periodens betalbare skatt og endring i utsatt skatt. Utsatt skatt er beregnet med 22 % på grunnlag av de midlertidige forskjeller som eksisterer mellom regnskapsmessige og skattemessige verdier, samt ligningsmessig underskudd til fremføring ved utgangen av regnskapsåret. Skatteøkende og skattereduserende midlertidige forskjeller som reverserer eller kan reverseres i samme periode er utlignet og nettoført.

### KLASSIFISERING OG VURDERING AV OMLØPSMIDLER

Omløpsmidler og kortsiktig gjeld omfatter normalt poster som forfaller til betaling innen ett år etter balansedagen, samt poster som knytter seg til varekretsløpet. Omløpsmidler vurderes til laveste verdi av anskaffelseskost og virkelig verdi.

### VARER

Varer er vurdert til det laveste av anskaffelseskost og netto salgsverdi.

### FORDRINGER

Kundefordringer og andre fordringer oppføres til pålydende etter fradrag for avsetning til forventet tap. Avsetning til tap gjøres på grunnlag av en individuell vurdering av de enkelte fordringene. I tillegg gjøres det for øvrige kundefordringer en uspesifisert avsetning for å dekke antatt tap.



## Note 2 Lønnskostnader og ytelser, godtgjørelser til daglig leder, styret og revisor

	2020	2019
Lønnskostnader		
Lønninger	1 522 602	3 381 287
Arbeidsgiveravgift	282 507	531 285
Pensjonskostnader	50 504	51 461
Andre ytelser	8 511	207 638
Sum	1 864 124	4 171 671

Selskapet har i 2020 sysselsatt 2 årsverk.

### PENSJONSFORPLIKTELSER

Selskapet er pliktig til å ha tjenstepensjonsordning etter lov om obligatorisk tjenstepensjon. Selskapets pensjonsordninger tilfredsstiller kravene i denne lov.

	Daglig leder	Styret
Ytelser til ledende personer		
Lønn	844 672	0
Annen godtgjørelse	1 098	0
Sum	845 770	0

### REVISOR

Kostnadsført revisjonshonorar for 2020 utgjør kr 36.500.  
I tillegg kommer honorar for andre tjenester med kr 79.990.

## Note 3 Anleggsmidler

	Investering arrangement	Driftsløse, inventar ol.	Sum
Anskaffelseskost pr. 01.01.20	7 821 434	380 142	8 201 576
= Anskaffelseskost 31.12.20	7 821 434	380 142	8 201 576
Akkumulerte avskrivninger 31.12.20	5 858 834	380 142	6 238 976
+ Akkumulerte nedskrivninger 31.12.20	1 962 600		1 962 600
= Av- og nedskrivninger pr. 31.12.20	7 821 434	380 142	8 201 576
= Bokført verdi 31.12.20	0	0	0
Årets ordinære avskrivninger	595 800		595 800
Årets nedskrivninger	981 300		981 300
Økonomisk levetid	3-5 år	3-5 år	

Investering arrangementer er oppstartskostnader i forbindelse med Hammer Stavanger og overtakelse av Tour of Norway. Det er foretatt nedskrivninger i 2019 og 2020, da Hammer Stavanger ikke vil bli arrangert i 2020 eller 2021.



## Note 4 Bankinnskudd

Innestående midler på skattetrekkkonto (bundne midler) er på kr 76 213.

## Note 5 Egenkapital

	Aksjekapital	Overkurs	Udekket tap	Annen egenkapital	Sum egenkapital
Pr. 31.12.2019	60 000	100 000	-63 166	0	96 834
Pr 01.01.2020	60 000	100 000	-63 166	0	96 834
Årets resultat			-299 063	0	-299 063
Pr 31.12.2020	60 000	100 000	-362 229	0	-202 229

## Note 6 Aksjonærer

### AKSJEKAPITALEN I TOUR DES FJORDS AS PR. 31.12 BESTÅR AV:

	Antall	Pålydende	Bokført
Ordinære aksjer	2 000	30,0	60 000
Sum	2 000		60 000

### EIERSTRUKTUR

De største aksjonærene i % pr. 31.12 var:

	Ordinære	Eierandel	Stemmeandel
NORDSJØRITTET AS	1 000	50,0	50,0
STAVANGER SYKLEKLUBB	1 000	50,0	50,0
Totalt antall aksjer	2 000	100,0	100,0

## Note 7 Kundefordringer

	2020	2019
Kundefordringer til pålydende	900 000	3 675 804
Avsetning til tap	0	25 000
Balanseført verdi av kundefordringer 31.12	900 000	3 650 804
Endring i avsetning til tap	-25 000	
Realiserte tap	4 604	67 700
Sum resultatførte tap på krav	-20 397	67 700



## Note 8 Varer

	2020	2019
Ferdigvarer	51 132	51 132
Sum netto varelager	51 132	51 132

## Note 9 Verdipapirer

	Eier- andel	Anskaffelses kost	Balansført verdi
<b>ANLEGGSMIDLER</b>			
Norway Bike Experience AS	100,0%	175 000	175 000
Sum		175 000	175 000

## Note 10 Skatt

	2020	2019
Årets skattekostnad		
Resultatført skatt på ordinært resultat:		
Betalbar skatt	-121 938	0
Endring i utsatt skattefordel	194 169	-64 185
Skattekostnad ordinært resultat	72 231	-64 185
Skattepliktig inntekt:		
Ordinært resultat før skatt	-226 832	-291 946
Permanente forskjeller	891	198
Endring i midlertidige forskjeller	-46 900	-135 286
Skattepliktig inntekt	-272 841	-427 034
Betalbar skatt i balansen:		
Betalbar skatt på årets resultat	0	121 938
Sum betalbar skatt i balansen	0	121 938

Skatteeffekten av midlertidige forskjeller og underskudd til fremføring som har gitt opphav til utsatt skatt og utsatte skattefordeler, spesifisert på typer av midlertidige forskjeller

	2020	2019	Endring
Varige driftsmidler	-51 101	-73 001	-21 900
Fordringer	0	-25 000	-25 000
Sum	-51 101	-98 001	-46 900
Akkumulert fremførbart underskudd	-699 875	-427 034	272 841
Grunnlag for utsatt skattefordel	-750 976	-525 036	225 941
Utsatt skattefordel (22 %)	-165 215	-115 508	49 707



## Note 11 Covid-19

Selskapet ble hardt rammet av Covid-19, da årets hovedarrangement Tour of Norway måtte avlyses. Driften i 2020 ble derfor redusert til et minimum. Selskapet har fått kompensert noe av de medgåtte kostnadene fra 2019 samt kostnader for 2020. Støtte fra Kulturdepartementet samt tilskudd fra andre vil være med å bidra til at Tour of Norway vil bli arrangert i august 2021.

## Note 12 Fortsatt drift

Nasjonalt og internasjonalt er det blitt færre konkurrenter og selskapet har gjennom dette styrket sin posisjon. Selskapet fikk ettergitt noe gjeld til kreditorer i 2019. Da hovedarrangement ble kansellert i mars 2020 pga. Covid 19 reduserte selskapet budsjettet til et minimum og kansellerte alle bestillinger og redusert bemanning. Selskapet fikk støtte fra KUD for noe av de medgåtte kostnadene og har også fått bidrag fra Stavanger kommune. Selskapet har hatt fokus på streng økonomistyring for å beholde likviditet i selskapet som har medført at det er grunnlag for fortsatt drift.