



ÅRSREGNSKAPET FOR REGNSKAPSÅRET 2024 - GENERELL INFORMASJON

Enheten

Organisasjonsnummer:	882 153 002
Organisasjonsform:	Aksjeselskap
Foretaksnavn:	FRANZEFOSSE MINERALS AS
Forretningsadresse:	Olav Ingstadsvei 5 1309 RUD

Regnskapsår

Årsregnskapets periode:	01.01.2024 - 31.12.2024
-------------------------	-------------------------

Konsern

Mørselskap i konsern:	Ja
Konsernregnskap lagt ved:	Ja

Regnskapsregler

Regler for små foretak benyttet:	Nei
Benyttet ved utarbeidelsen av årsregnskapet til selskapet:	Regnskapslovens alminnelige regler
Benyttet ved utarbeidelsen av årsregnskapet til konsernet:	Regnskapslovens alminnelige regler

Årsregnskapet fastsatt av kompetent organ

Bekreftet av representant for selskapet:	Kjetil Kopstad
Dato for fastsettelse av årsregnskapet:	23.05.2025

Grunnlag for avgivelse

År 2024: Årsregnskapet er elektronisk innlevert
År 2023: Tall er hentet fra elektronisk innlevert årsregnskap fra 2024

Det er ikke krav til at årsregnskapet m.v. som sendes til Regnskapsregisteret er undertegnet. Kontrollen på at dette er utført ligger hos revisor/enhetens øverste organ. Sikkerheten ivaretas ved at innsender har rolle/rettighet for innsending av årsregnskapet via Altinn, og ved at det bekreftes at årsregnskapet er fastsatt av kompetent organ.

Brønnøysundregistrene, 07.08.2025



Resultatregnskap

Beløp i: NOK	Note	2024	2023
RESULTATREGNSKAP			
Inntekter			
Salgsinntekt		723 919 963	627 895 309
Annen driftsinntekt		19 166 105	12 978 849
Sum inntekter	1,2	743 086 068	640 874 158
Kostnader			
Varekostnad		243 876 859	213 423 851
Lønnskostnad	3,4	84 590 770	79 862 485
Avskrivning	5,6	25 728 304	26 212 744
Annen driftskostnad		303 249 220	259 351 399
Sum kostnader		657 445 153	578 850 479
Driftsresultat		85 640 915	62 023 679
Finansinntekter og finanskostnader			
Inntekt på inv. i datterselskap og tilknyttet selskap	7	4 216 163	7 643 884
Annen finansinntekt	8	10 586 606	13 015 232
Sum finansinntekter	8	14 802 769	20 659 116
Annen finanskostnad		13 271 593	18 969 640
Sum finanskostnader	8	13 271 593	18 969 640
Netto finans		1 531 176	1 689 476
Ordinært resultat før skattekostnad		87 172 091	63 713 155
Skattekostnad på ordinært resultat	9	18 761 409	13 173 500
Ordinært resultat etter skattekostnad		68 410 682	50 539 655
Årsresultat	10	68 410 682	50 539 655
Overføringer og disponeringer			
Ordinært utbytte	10	11 245 250	8 407 094
Overføringer annen egenkapital	10	57 165 432	42 132 562
Sum overføringer og disponeringer		68 410 682	50 539 656



Balanse

Beløp i: NOK	Note	2024	2023
BALANSE - EIENDELER			
Anleggsmidler			
Immaterielle eiendeler			
Rettigheter		27 170 790	13 720 178
Goodwill		14 559 302	16 500 543
Sum immaterielle eiendeler	5	41 730 092	30 220 721
Varige driftsmidler			
Grunnarealer		19 312 950	18 250 888
Maskiner og inventar		168 404 329	177 443 407
Bygninger og anlegg		69 772 584	70 593 243
Transportmidler		624 266	828 333
Sum varige driftsmidler	6	258 114 129	267 115 871
Finansielle anleggsmidler			
Investering i datterselskap	7	140 865 107	140 375 316
Investeringer i tilknyttet selskap	7	65 437 373	66 221 210
Andre fordringer		9	50 000
Sum finansielle anleggsmidler		206 302 489	206 646 526
Sum anleggsmidler		506 146 710	503 983 118
Omløpsmidler			
Varer			
Varer	11,12	49 241 631	42 388 080
Sum varer		49 241 631	42 388 080
Fordringer			
Kundefordringer	1,11	95 593 882	99 449 622
Andre fordringer		3 498 484	4 441 502
Konsernfordringer	11	6 508 685	10 238 707
Sum fordringer	10	105 601 051	114 129 831
Investeringer			
Markedsbaserte aksjer		5 479 995	5 479 995
Sum investeringer		5 479 995	5 479 995



Balanse

Beløp i: NOK	Note	2024	2023
Bankinnskudd, kontanter og lignende			
Bankinnskudd, kontanter og lignende	11	66 665 842	13 957 070
Sum bankinnskudd, kontanter og lignende		66 665 842	13 957 070
Sum omløpsmidler		226 988 519	175 954 976
SUM EIENDELER		733 135 229	679 938 094
BALANSE - EGENKAPITAL OG GJELD			
Egenkapital			
Innskutt egenkapital			
Aksjekapital	10,13	15 000 000	15 000 000
Overkurs	10	28 500 000	28 500 000
Sum innskutt egenkapital		43 500 000	43 500 000
Opptjent egenkapital			
Annen egenkapital	10	442 662 925	385 497 493
Sum opptjent egenkapital		442 662 925	385 497 493
Sum egenkapital		486 162 925	428 997 493
Gjeld			
Langsiktig gjeld			
Utsatt skatt	9	9 961 731	7 766 094
Andre avsetninger for forpliktelser	14	2 208 000	2 117 000
Sum avsetninger for forpliktelser		12 169 731	9 883 094
Annen langsiktig gjeld			
Gjeld til kredittinstitusjoner	11	115 500 000	129 500 000
Sum annen langsiktig gjeld		115 500 000	129 500 000
Sum langsiktig gjeld		127 669 731	139 383 094
Kortsiktig gjeld			
Leverandørgjeld		50 737 714	49 954 178
Betalbar skatt	9	16 427 626	9 907 241



Balanse

Beløp i: NOK	Note	2024	2023
Skyldige offentlige avgifter	15	8 944 584	10 978 534
Utbytte		11 245 250	8 407 094
Kortsiktig konserngjeld	11	627 937	5 906 147
Annen kortsiktig gjeld		31 319 464	26 404 314
Sum kortsiktig gjeld		119 302 575	111 557 508
Sum gjeld		246 972 306	250 940 602
SUM EGENKAPITAL OG GJELD		733 135 231	679 938 095



Konsernets resultatregnskap

Beløp i: NOK	Note	2024	2023
RESULTATREGNSKAP			
Inntekter			
Salgsinntekt		795 877 000	701 918 000
Annen driftsinntekt		29 604 000	21 325 000
Sum inntekter	1,2	825 481 000	723 243 000
Kostnader			
Varekostnad		94 710 000	93 068 000
Lønnskostnad	3,4	152 946 000	143 636 000
Avskrivning på varige driftsmidler og immaterielle eiendeler	5,6	46 443 000	46 624 000
Annen driftskostnad		429 559 000	374 295 000
Sum kostnader		723 658 000	657 623 000
Driftsresultat		101 823 000	65 620 000
Finansinntekter og finanskostnader			
Inntekt på investering i datterselskap og tilknyttet selskap	7	4 715 000	8 942 000
Annen finansinntekt	8	4 916 000	7 702 000
Sum finansinntekter		9 631 000	16 644 000
Annen finanskostnad	8	14 632 000	19 224 000
Sum finanskostnader		14 632 000	19 224 000
Netto finans		-5 001 000	-2 580 000
Ordinært resultat før skattekostnad		96 822 000	63 040 000
Skattekostnad på ordinært resultat	9	21 361 000	13 340 000
Ordinært resultat etter skattekostnad		75 461 000	49 700 000
Årsresultat		75 461 000	49 700 000
Minoritetsinteresser		5 013 000	1 425 000
Årsresultat etter minoritetsinteresser		70 448 000	48 275 000



Konsernets balanse

Beløp i: NOK	Note	2024	2023
BALANSE - EIENDELER			
Anleggsmidler			
Immaterielle eiendeler			
Konsesjoner, patenter, lisenser, varemerker og lignende rettigheter		27 171 000	13 720 000
Goodwill		32 193 000	36 486 000
Sum immaterielle eiendeler	5	59 364 000	50 206 000
Varige driftsmidler			
Tomter, bygninger og annen fast eiendom		146 420 000	149 641 000
Maskiner og anlegg		199 895 000	216 918 000
Driftsløsøre, inventar, verktøy, kontormaskiner og lignende		12 443 000	16 979 000
Sum varige driftsmidler	6,11	358 758 000	383 538 000
Finansielle anleggsmidler			
Investering i annet foretak i samme konsern	7	80 385 000	80 671 000
Andre fordringer		18 992 000	10 260 000
Sum finansielle anleggsmidler		99 377 000	90 931 000
Sum anleggsmidler		517 499 000	524 675 000
Omløpsmidler			
Varer			
Varer	11,12	82 189 000	74 852 000
Sum varer		82 189 000	74 852 000
Fordringer			
Kundefordringer	1,11	116 701 000	124 118 000
Andre fordringer		6 113 000	6 702 000
Sum fordringer		122 814 000	130 820 000
Investeringer			
Markedsbaserte aksjer		5 480 000	5 480 000
Sum investeringer		5 480 000	5 480 000
Bankinnskudd, kontanter og lignende			



Konsernets balanse

Beløp i: NOK	Note	2024	2023
Bankinnskudd, kontanter og lignende		88 354 000	31 471 000
Sum bankinnskudd, kontanter og lignende		88 354 000	31 471 000
Sum omløpsmidler		298 837 000	242 623 000
SUM EIENDELER		816 336 000	767 298 000

BALANSE - EGENKAPITAL OG GJELD

Egenkapital

Innskutt egenkapital

Selskapskapital	10,13	15 000 000	15 000 000
Overkurs	10	28 500 000	28 500 000
Sum innskutt egenkapital		43 500 000	43 500 000

Opptjent egenkapital

Annen egenkapital	10	424 896 000	365 694 000
Sum opptjent egenkapital		424 896 000	365 694 000

Minoritetsinteresser	10	67 423 000	62 411 000
----------------------	----	------------	------------

Sum egenkapital		535 819 000	471 605 000
------------------------	--	--------------------	--------------------

Gjeld

Langsiktig gjeld

Pensjonsforpliktelser	4	681 000	777 000
Utsatt skatt	9	6 533 000	5 404 000
Andre avsetninger for forpliktelser	14	6 316 000	5 869 000
Sum avsetninger for forpliktelser		13 530 000	12 050 000

Annen langsiktig gjeld

Gjeld til kredittinstitusjoner	11,15	115 500 000	129 500 000
Leasinggjeld	11	4 639 000	8 554 000
Sum annen langsiktig gjeld		120 139 000	138 054 000

Sum langsiktig gjeld		133 669 000	150 104 000
-----------------------------	--	--------------------	--------------------

Kortsiktig gjeld



Konsernets balanse

Beløp i: NOK	Note	2024	2023
Leverandørgjeld		43 413 000	61 199 000
Betalbar skatt	9	20 232 000	11 242 000
Skyldige offentlige avgifter	15	14 110 000	13 777 000
Utbytte		11 245 000	8 407 000
Annen kortsiktig gjeld		57 848 000	50 964 000
Sum kortsiktig gjeld		146 848 000	145 589 000
Sum gjeld		280 517 000	295 693 000
SUM EGENKAPITAL OG GJELD		816 336 000	767 298 000



Brønnøysundregistrene

ÅRSREGNSKAP FOR REGNSKAPSÅRET 2024 - GENERELL INFORMASJON

Journalnummer: 2025 652851

Enheten

Organisasjonsnummer: 882 153 002
Organisasjonsform: Aksjeselskap
Foretaksnavn: FRANZEFOSSE MINERALS AS
Forretningsadresse: Olav Ingstadsvei 5
1309 RUD

Regnskapsår

Årsregnskapets periode: 01.01.2024 - 31.12.2024

Konsern

Morselskap i konsern: Ja
Konsernregnskap lagt ved: Ja

Regnskapsregler

Regler for små foretak benyttet: Nei
Benyttet ved utarbeidelsen av
årsregnskapet til selskapet: Regnskapslovens alminnelige regler
Benyttet ved utarbeidelsen av
årsregnskapet til konsernet: Regnskapslovens alminnelige regler

Årsregnskapet fastsatt av kompetent organ

Bekreftet av representant for selskapet: Kjetil Kopstad
Dato for fastsettelse av årsregnskapet: 23.05.2025

Grunnlag for avgivelse

År 2024: Årsregnskap er elektronisk innlevert.
År 2023: Tall er hentet fra elektronisk innlevert årsregnskap fra 2024.

Det er ikke krav til at årsregnskapet m.v. som sendes til Regnskapsregisteret er undertegnet. Kontrollen på at dette er utført ligger hos revisor/enhetens øverste organ. Sikkerheten ivaretas ved at innsender har rolle/rettighet for innsending av årsregnskapet via Altinn, og ved at det bekreftes at årsregnskapet er fastsatt av kompetent organ.

Brønnøysundregistrene, 06.08.2025



Organisasjonsnr: 882 153 002
FRANZEFOSS MINERALS AS

RESULTATREGNSKAP

Beløp i: NOK	Note	2024	2023
RESULTATREGNSKAP			
Inntekter			
Salgsinntekt		723 919 963	627 895 309
Annen driftsinntekt		19 166 105	12 978 849
Sum inntekter	1, 2	743 086 068	640 874 158
Kostnader			
Varekostnad		243 876 859	213 423 851
Lønnskostnad	3, 4	84 590 770	79 862 485
Avskrivning	5, 6	25 728 304	26 212 744
Annen driftskostnad		303 249 220	259 351 399
Sum kostnader		657 445 153	578 850 479
Driftsresultat		85 640 915	62 023 679
Finansinntekter og finanskostnader			
Inntekt på inv. i datterselskap og tilknyttet selskap	7	4 216 163	7 643 884
Annen finansinntekt	8	10 586 606	13 015 232
Sum finansinntekter	8	14 802 769	20 659 116
Annen finanskostnad		13 271 593	18 969 640
Sum finanskostnader	8	13 271 593	18 969 640
Netto finans		1 531 176	1 689 476
Ordinært resultat før skattekostnad			
Skattekostnad på ordinært resultat	9	18 761 409	13 173 500
Ordinært resultat etter skattekostnad		68 410 682	50 539 655
Årsresultat	10	68 410 682	50 539 655
Overføringer og disponeringer			
Ordinært utbytte	10	11 245 250	8 407 094
Overføringer annen egenkapital	10	57 165 432	42 132 562
Sum overføringer og disponeringer		68 410 682	50 539 656



Organisasjonsnr: 882 153 002
FRANZEFOSSE MINERALS AS

BALANSE

Beløp i: NOK	Note	2024	2023
BALANSE - EIENDELER			
Anleggsmidler			
Immaterielle eiendeler			
Rettigheter		27 170 790	13 720 178
Goodwill		14 559 302	16 500 543
Sum immaterielle eiendeler	5	41 730 092	30 220 721
Varige driftsmidler			
Grunnarealer		19 312 950	18 250 888
Maskiner og inventar		168 404 329	177 443 407
Bygninger og anlegg		69 772 584	70 593 243
Transportmidler		624 266	828 333
Sum varige driftsmidler	6	258 114 129	267 115 871
Finansielle anleggsmidler			
Investering i datterselskap	7	140 865 107	140 375 316
Investeringer i tilknyttet selskap	7	65 437 373	66 221 210
Andre fordringer	9		50 000
Sum finansielle anleggsmidler		206 302 489	206 646 526
Sum anleggsmidler		506 146 710	503 983 118
Omløpsmidler			
Varer			
Varer	11,12	49 241 631	42 388 080
Sum varer		49 241 631	42 388 080
Fordringer			
Kundefordringer	1,11	95 593 882	99 449 622
Andre fordringer		3 498 484	4 441 502
Konsernfordringer	11	6 508 685	10 238 707
Sum fordringer	10	105 601 051	114 129 831
Investeringer			
Markedsbaserte aksjer		5 479 995	5 479 995
Sum investeringer		5 479 995	5 479 995
Bankinnskudd, kontanter og lignende			
Bankinnskudd, kontanter og lignende	11	66 665 842	13 957 070
Sum bankinnskudd, kontanter og lignende		66 665 842	13 957 070
Sum omløpsmidler		226 988 519	175 954 976
SUM EIENDELER		733 135 229	679 938 094



BALANSE - EGENKAPITAL OG GJELD

Egenkapital

Innskutt egenkapital

Aksjekapital	10,13	15 000 000	15 000 000
Overkurs	10	28 500 000	28 500 000
Sum innskutt egenkapital		43 500 000	43 500 000

Opptjent egenkapital

Annen egenkapital	10	442 662 925	385 497 493
Sum opptjent egenkapital		442 662 925	385 497 493

Sum egenkapital		486 162 925	428 997 493
------------------------	--	--------------------	--------------------

Gjeld

Langsiktig gjeld

Utsatt skatt	9	9 961 731	7 766 094
Andre avsetninger for forpliktelseser	14	2 208 000	2 117 000
Sum avsetninger for forpliktelseser		12 169 731	9 883 094

Annen langsiktig gjeld

Gjeld til kredittinstitusjoner	11	115 500 000	129 500 000
Sum annen langsiktig gjeld		115 500 000	129 500 000

Sum langsiktig gjeld		127 669 731	139 383 094
-----------------------------	--	--------------------	--------------------

Kortsiktig gjeld

Leverandørgjeld		50 737 714	49 954 178
Betalbar skatt	9	16 427 626	9 907 241
Skyldige offentlige avgifter	15	8 944 584	10 978 534
Utbytte		11 245 250	8 407 094
Kortsiktig konserngjeld	11	627 937	5 906 147
Annen kortsiktig gjeld		31 319 464	26 404 314
Sum kortsiktig gjeld		119 302 575	111 557 508

Sum gjeld		246 972 306	250 940 602
------------------	--	--------------------	--------------------

SUM EGENKAPITAL OG GJELD		733 135 231	679 938 095
---------------------------------	--	--------------------	--------------------



Organisasjonsnr: 882 153 002
FRANZEFOSS MINERALS AS

KONSERNRESULTATREGNSKAP

Beløp i: NOK	Note	2024	2023
RESULTATREGNSKAP			
Inntekter			
Salgsinntekt		795 877 000	701 918 000
Annen driftsinntekt		29 604 000	21 325 000
Sum inntekter	1,2	825 481 000	723 243 000
Kostnader			
Varekostnad		94 710 000	93 068 000
Lønnskostnad	3,4	152 946 000	143 636 000
Avskrivning på varige driftsmidler og immaterielle eiendeler	5,6	46 443 000	46 624 000
Annen driftskostnad		429 559 000	374 295 000
Sum kostnader		723 658 000	657 623 000
Driftsresultat		101 823 000	65 620 000
Finansinntekter og finanskostnader			
Inntekt på investering i datterselskap og tilknyttet selskap	7	4 715 000	8 942 000
Annen finansinntekt	8	4 916 000	7 702 000
Sum finansinntekter		9 631 000	16 644 000
Annen finanskostnad	8	14 632 000	19 224 000
Sum finanskostnader		14 632 000	19 224 000
Netto finans		-5 001 000	-2 580 000
Ordinært resultat før skattekostnad			
Skattekostnad på ordinært resultat	9	21 361 000	13 340 000
Ordinært resultat etter skattekostnad		75 461 000	49 700 000
Årsresultat		75 461 000	49 700 000
Minoritetsinteresser		5 013 000	1 425 000
Årsresultat etter minoritetsinteresser		70 448 000	48 275 000



Organisasjonsnr: 882 153 002
FRANZEFOSSE MINERALS AS

KONSERNBALANSE

Beløp i: NOK	Note	2024	2023
BALANSE - EIENDELER			
Anleggsmidler			
Immaterielle eiendeler			
Konsesjoner, patenter, lisenser, varemerker og lignende rettigheter		27 171 000	13 720 000
Goodwill		32 193 000	36 486 000
Sum immaterielle eiendeler	5	59 364 000	50 206 000
Varige driftsmidler			
Tomter, bygninger og annen fast eiendom		146 420 000	149 641 000
Maskiner og anlegg		199 895 000	216 918 000
Driftsløsøre, inventar, verktøy, kontormaskiner og lignende		12 443 000	16 979 000
Sum varige driftsmidler	6,11	358 758 000	383 538 000
Finansielle anleggsmidler			
Investering i annet foretak i samme konsern	7	80 385 000	80 671 000
Andre fordringer		18 992 000	10 260 000
Sum finansielle anleggsmidler		99 377 000	90 931 000
Sum anleggsmidler		517 499 000	524 675 000
Omløpsmidler			
Varer			
Varer	11,12	82 189 000	74 852 000
Sum varer		82 189 000	74 852 000
Fordringer			
Kundefordringer	1,11	116 701 000	124 118 000
Andre fordringer		6 113 000	6 702 000
Sum fordringer		122 814 000	130 820 000
Investeringer			
Markedsbaserte aksjer		5 480 000	5 480 000
Sum investeringer		5 480 000	5 480 000
Bankinnskudd, kontanter og lignende			
Bankinnskudd, kontanter og lignende		88 354 000	31 471 000
Sum bankinnskudd, kontanter og lignende		88 354 000	31 471 000
Sum omløpsmidler		298 837 000	242 623 000



SUM EIENDELER		816 336 000	767 298 000
BALANSE - EGENKAPITAL OG GJELD			
Egenkapital			
Innskutt egenkapital			
Selskapskapital	10,13	15 000 000	15 000 000
Overkurs	10	28 500 000	28 500 000
Sum innskutt egenkapital		43 500 000	43 500 000
Opptjent egenkapital			
Annen egenkapital	10	424 896 000	365 694 000
Sum opptjent egenkapital		424 896 000	365 694 000
Minoritetsinteresser	10	67 423 000	62 411 000
Sum egenkapital		535 819 000	471 605 000
Gjeld			
Langsiktig gjeld			
Pensjonsforpliktelser	4	681 000	777 000
Utsatt skatt	9	6 533 000	5 404 000
Andre avsetninger for forpliktelser	14	6 316 000	5 869 000
Sum avsetninger for forpliktelser		13 530 000	12 050 000
Annen langsiktig gjeld			
Gjeld til kredittinstitusjoner	11,15	115 500 000	129 500 000
Leasinggjeld	11	4 639 000	8 554 000
Sum annen langsiktig gjeld		120 139 000	138 054 000
Sum langsiktig gjeld		133 669 000	150 104 000
Kortsiktig gjeld			
Leverandørgjeld		43 413 000	61 199 000
Betalbar skatt	9	20 232 000	11 242 000
Skyldige offentlige avgifter	15	14 110 000	13 777 000
Utbytte		11 245 000	8 407 000
Annen kortsiktig gjeld		57 848 000	50 964 000
Sum kortsiktig gjeld		146 848 000	145 589 000
Sum gjeld		280 517 000	295 693 000
SUM EGENKAPITAL OG GJELD		816 336 000	767 298 000



Organisasjonsnr: 882 153 002
FRANZEFOSSE MINERALS AS

NOTEOPPLYSNINGER - SELSKAP - alle poster oppgitt i hele tall

Note

Antall aksjer og aksjeeiere

Ytelser til daglig leder

Note

Ytelser til andre ledende personer

<u>Ledende person</u>	<u>Lønn</u>	<u>Pensj.forpl.</u>	<u>Andre godtgj.</u>
Daglig leder			
Styret			

Det er ikke ytet lån eller sikkerhetsstillelser til fordel for daglig leder, ansatte, aksjeeiere eller styremedlemmer.

Note

3

Antall årsverk i regnskapsåret

Virksomheten har hatt følgende antall årsverk:
81.00

Virksomheten inngår i konsolideringen til morselskapets konsernregnsk.: Nei

Datterselskap er utelatt fra konsolideringen: Nei

<u>Omløpsmidler</u>	<u>Startdato</u>	<u>Sluttdato</u>	<u>Endring</u>
---------------------	------------------	------------------	----------------

<u>Skattemessig fremf.undersk.</u>	<u>Startdato</u>	<u>Sluttdato</u>	<u>Endring</u>
------------------------------------	------------------	------------------	----------------

<u>Kortsiktig gjeld</u>	<u>Startdato</u>	<u>Sluttdato</u>	<u>Endring</u>
-------------------------	------------------	------------------	----------------



Organisasjonsnr: 882 153 002
FRANZEF OSS MINERALS AS

NOTEOPPLYSNINGER - KONSERN

- alle poster oppgitt i hele tall



ÅRSRAPPORT 2024

Franzefoss Minerals AS



Inneholdende

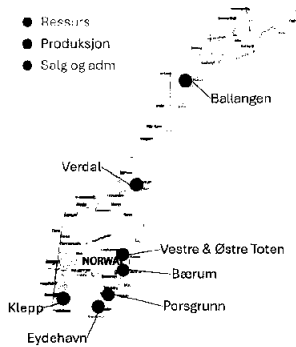
- Styrets årsberetning
- Resultatregnskap
- Balanse
- Kontantstrømoppstilling
- Noter
- Revisjonsberetning



STYRETS ÅRSBERETNING 2024

VIRKSOMHETENS ART

Konsernets virksomhet er produksjon og salg av kalk, dolomitt og andre industrimineraler. Virksomheten drives fra hovedkontoret i Bærum. Det er fire aktive råvareressurser, i Ballangen, Verdal, Vestre og Østre Toten. I forbindelse med samtlige råvareuttak er det et eller flere produksjons- og prosessanlegg, samt et eget prosessanlegg i Eydehavn. I tillegg et det salgskontor i Porsgrunn og på Klepp.



Konsernet har en god markedsdiversifisering, og dette gir en stabil og relativt forutsigbar aktivitetsbase.

SELSKAPSSTRUKTUR

I tillegg til kjernevirksomheten bistår morselskapet konsernets øvrige selskap med stabstjenester, innen finans, HR, kvalitet, HMS, energi, bærekraft, miljø og sentrallaboratorium.

Konsernet består, foruten Franzefoss Minerals AS, av selskapene

- Verdalskalk AS (55 %)
- Olav Ingstads vei 5 AS (100 %)
- Franzefoss Bruk AS (100 %)
- Jessnesstranda 2 AS (100 %)

I tillegg har konsernets selskap eierposter i selskapene

- NorFraKalk AS (50 % eid av Franzefoss Minerals AS)
- Kalkkaia AS (50 % eid av Verdalskalk AS)

Disse vurderes som tilknyttede selskap og konsolideres ikke inn i konsernregnskapet.

FORTSATT DRIFT

I samsvar med regnskapsloven § 3-3a bekreftes det at forutsetning om fortsatt drift er til stede. Til grunn ligger bedriftens langsiktige planer og resultatprognoser. Konsernet er i en sunn økonomisk og finansiell stilling.

STYREANSVARSFORSIKRING

Selskapet har tegnet styreansvarsforsikring som dekker det ansvar styrets medlemmer og daglig leder kan pådra seg i egenskap av sine verv.

Forsikringen dekker styreansvaret i alle konsernets selskaper.

HMS

Arbeidsmiljø

Arbeidsmiljøutvalget har i 2024 bestått av 6 representanter – likt fordelt fra arbeidsgiver og arbeidstaker, i tillegg til konsernets HR-sjef. Det har til sammen vært avholdt 4 AMU møter i 2024, 3 ordinære, og 1 ekstraordinært.

Sykefravær

Det har i regnskapsåret vært en svak nedgang i totalfraværet sammenlignet med forrige år, og totalfraværet endte på 8,8% for selskapet og 7,8 % for konsernet.

På ekstraordinært AMU møtet i mars 2024 ble det besluttet å redusere antall mulige egenmeldte sykedager fra 24 til 12. Egenmeldt fravær for selskapet er 0,8% og for konsernet 1,1 %

Alle våre langtidssykemeldte følges tett opp av leder og HR i henhold til lovverk.

Alle selskap i konsernet med ansatte er IA-bedrifter.

Skader/HMS

I 2024 har vi hatt to fraværsskader i konsernet, noe som gir en H-verdi på 7. Hendelsene er klassifisert som støtskade som resulterte i 69 fraværskader og en klemskade som resulterte i 5 fraværskader. Det jobbes aktivt med forebyggende HMS arbeid med stort fokus på sikkerjobbanalyser, og vårt overordnede mål vil alltid være null skader.

Kvalitet

Konsernet har et system for hendelsesbehandling som tilfredsstiller kravene i ISO 9001:2015 og ISO 14001:2015. Aktiviteten er god og over 60 % av registreringene er forebyggende arbeid.

AKTIVITETS- OG

REDEGJØRELSESPLIKT

Selskapet faller inn under både aktivitets- og redegjøringsplikten etter gjeldende lov om likestilling og forbud mot diskriminering.

Redegjørelsen er tilgjengelig på selskapets hjemmeside www.kalk.no/samfunn.

ÅPENHETSLOVEN

Etterlevelse av Åpenhetsloven er beskrevet og omtalt på selskapets hjemmeside www.kalk.no/samfunn.

BÆREKRAFT OG MILJØ

Konsernet driver sine virksomheter gjennom tillatelser og konsesjoner gitt av Miljødirektoratet, Statsforvalteren og øvrige tilsynsmyndigheter. Selskapet søker til enhver tid å overholde de rammebetingelser som er gitt selskapet og konsernet. Det har i år



ikke forekommet meldepliktige utslipp.

Det har det siste året vært jobbet aktivt med implementering av CSRD frem mot tidligere lovpålagt rapportering for 2025. Dette er nå utsatt i to år, men vi vil likevel fortsette arbeidet, og i mellomtiden inkludere en mindre omfattende rapportering i årsrapporten for 2025. Frem til nå har konsernet årlig, på eget initiativ, publisert en miljørapport som omhandler mye av det som skal inngå i CSRD rapporteringen. Rapporten finnes på selskapets hjemmeside www.kalk.no/baerekraft-og-miljo.

ØKONOMISK RESULTAT

Konsern

2024 ble et år med økt aktivitet i forhold til fjoråret, og konsernets omsetning økte med 14 % til MNOK 825 (MNOK 723), hvorav MNOK 160 (MNOK 144) gikk til eksport.

Driftsresultatet økte til MNOK 102 (MNOK 66). Økningen er i all hovedsak relatert til bedre driftsmessige forhold.

Resultat før skatt endte med et overskudd på MNOK 97 mot MNOK 63 i fjor.

Franzefoss Minerals AS

Morselskapets omsetning endte på MNOK 743, en økning på 16 %. Markedsutviklingen er positiv i samtlige marked sammenlignet med foregående regnskapsår, både i omsetning og i volum.

Driftsresultat endte på MNOK 86 (MNOK 62). Bedre driftsmessige forhold og økt kontroll har bidratt positivt.

Resultat før skatt endte med et overskudd på MNOK 87 (MNOK 64).

Investeringsaktiviteten økte noe fra MNOK 17 til MNOK 20. Prosjektene var i all hovedsak løpende reinvesteringer.

Likviditet

Morselskapets kontantstrøm fra drift endte på MNOK 107 (MNOK 70). Resultatforbedringen bidrar svært positivt, mens økning i varelager bidrar negativt.

Konsernets 100 % eide selskap er deltakere i flerkontosystem der morselskapet er innehaver av toppkonto mot bank. Disponibel likviditet, inklusive trekkfasilitet på MNOK 30, utgjør på balansedagen MNOK 97 for 100 % eide selskap – opp fra MNOK 44 i fjor. Soliditeten er dermed betraktelig styrket siste regnskapsår.

Disponering

Styret foreslår at Franzefoss Minerals AS sitt overskudd etter skatt, TNOK 68 411, disponeres ved at TNOK 11 245 avsettes til utbytte og TNOK 57 165 overføres til annen egenkapital.

Fri egenkapital etter disponering i selskapet vil være MNOK 443.

Videre utvikling

Det forventes en aktivitet i 2025 på linje med 2024. Det er imidlertid mye som skjer globalt, med krig og handelsbarrierer. Særlig de av kundene våre som produserer innsatsfaktorer til andre prosesser utenfor Norge, er det knyttet stor usikkerhet rundt. Dette gjelder særlig industrikundene våre. Landbruksmarkedet har sett en vekst de siste årene, og denne forventes å fortsette. Til grunn for vurderingen er økt kompetanse rundt viktigheten av riktig pH for best utnyttelse av næringsstoffene i jorden.

Godt arbeid relatert til pris og kostnadsstruktur det siste året har gjort morselskapet og konsernet godt rustet til å håndtere eventuelle markedssvingninger. Det forventes prisbildet for energi, logistikk og andre innsatsfaktorer fortsetter å være usikkert.

RISIKO

Konsernet har etablerte verktøy for risikostyring og jobber aktivt med dette innen definerte områder.

Markedsrisiko

I Norge er konsernet eksponert mot flere store markeder som på en god måte jevner ut makroøkonomiske konjunkturer. Med ca 20 % eksport gir dette en relativt begrenset markedsrisiko. Utviklingen med flere konkurser i bygg og anleggsmarkedet gjør likevel at dette markedsområdet vil kreve noe mer oppmerksomhet.

Rammebetingelser

Konsernets virksomhet reguleres av offentlige tillatelser og konsesjoner, og det er en viss risiko knyttet til endring i politisk styresett. Konsernet prøver å redusere denne risikoen ved å delta i aktuelle arenaer i regi av NHO og Norsk Industri. Vi har det siste året jobbet aktivt med tilpasninger til den nye mineralloven som forventes vedtatt i 2025. Det er i forslaget lagt opp til endringer som medfører økt risiko for de som driver på grunneiers mineraler.

Valutarisiko

Over 80 % av inntekter og kostnader er i NOK. Valutarisikoen vurderes som begrenset og er akseptert uten bruk av sikringsinstrumenter.

Kredittrisiko

Kredittrisikoen vurderes som svært liten, og selskapet hadde ikke bokførte tap i regnskapsåret.

Renterisiko

Hele låneporteføljen har vært eksponert mot flytende rente gjennom året. Rentenivået har i 2024 vært på linje med foregående år. Den forventede rentenedgangen lar vente på seg.

FOU AKTIVITETER

Vi deltar aktivt i FoU-prosjekter både i egen og offentlig regi. Fokus er på utvikling av nye produkter og



bruksområder, samt mer miljøvennlige produksjonsmetoder.

Aktivitetene kostnadsføres fortløpende. Eventuell offentlig støtte inntektsføres eller reduserer anskaffelseskost på anleggsmidler.

PÅVIRKNING AV GLOBAL URO

Global uro påvirker fortsatt virksomheten. Det er fortsatt uforutsigbarhet knyttet til energi, logistikk og priser på materiell og råvarer. Den høye inflasjonen har

trukket seg noe tilbake, men fortsatt uro kan påvirke kronekursen negativt, og med det øke inflasjonen igjen. På den annen side har den globale situasjonen gitt økt fokus på kortreiste leveranser, noe som også kan åpne for nye muligheter.

HENDELSER ETTER

BALANSEDAGEN

Det har etter balansedagen ikke intruffet hendelser av vesentlig

betydning for det avlagte regnskapet.

USA har denne våren innført nye tollsatser mot sine handelspartnere. Vi har ikke noe direkte salg mot USA, men det er en risiko for at ringvirkninger av disse hendelsene vil treffe oss på en eller annen måte.

Rud, 23. mai 2025



Gunnar Markussen
Styrets leder


Hanne Markussen Eek
Daglig leder



Dag Larsen


Kaja Voss



Lars Wilhelm Markussen


Linda Rimstad


Marian-Lill Kristiansen


Marius Eek


Merete Markussen


Ole Jørgen Skundberg



Resultatregnskap

Alle tall i NOK 1000

Konsern 2024	Konsern 2023	Note		Note	FMI 2024	FMI 2023
DRIFTSINNEKTER OG -KOSTNADER						
795 877	701 918		Salgsinntekter		723 920	627 895
29 604	21 325		Andre driftsinntekter		19 166	12 979
<u>825 482</u>	<u>723 243</u>	1,2	Sum driftsinntekter	1,2	<u>743 086</u>	<u>640 874</u>
94 710	93 068		Vareforbruk		243 877	213 424
152 946	143 636	3,4	Lønn og sosiale kostnader	3,4	84 591	79 862
46 443	46 624	5,6	Ordinære avskrivninger	5,6	25 728	26 213
429 559	374 295		Andre driftskostnader		303 249	259 351
<u>723 658</u>	<u>657 624</u>		Sum driftskostnader		<u>657 445</u>	<u>578 850</u>
<u>101 824</u>	<u>65 620</u>		DRIFTSRESULTAT		<u>85 641</u>	<u>62 024</u>
FINANSINNEKTER OG -KOSTNADER						
4 715	8 942	7	Resultat fra inv. i tilknyttet selskap	7	4 216	7 644
4 916	7 702	8	Andre finansinntekter	8	10 587	13 015
-14 632	-19 224	8	Andre finanskostnader	8	-13 272	-18 970
<u>-5 002</u>	<u>-2 580</u>		Netto finansresultat		<u>1 531</u>	<u>1 689</u>
<u>96 822</u>	<u>63 040</u>		RESULTAT FØR SKATT		<u>87 172</u>	<u>63 713</u>
21 361	13 340	9	Skattekostnad	9	18 761	13 174
<u>75 460</u>	<u>49 700</u>		ÅRSRESULTAT		<u>68 411</u>	<u>50 540</u>
5 013	1 425		Til minoritetsinteresse			
<u>70 448</u>	<u>48 275</u>	10	ÅRSRESULTAT ETTER MINORITET	10	<u>68 411</u>	<u>50 540</u>
DISPONERINGER						
			Avsatt til utbytte	10	11 245	8 407
			Overført annen egenkapital	10	57 165	42 133
			Sum disponeringer		68 411	50 540



Balanse – eiendeler

Alle tall i NOK 1000

Konsern 2024	Konsern 2023	Note	Note	FMI 2024	FMI 2023
ANLEGGSMIDLER					
Immaterielle eiendeler					
32 193	36 486			14 559	16 501
27 171	13 720			27 171	13 720
0	0			0	0
<u>59 364</u>	<u>50 206</u>	5	5	<u>41 730</u>	<u>30 221</u>
Varige driftsmidler					
25 992	24 930			19 313	18 251
120 428	124 711			69 773	70 593
199 895	216 918			168 404	177 443
12 443	16 979			624	828
<u>358 758</u>	<u>383 538</u>	6,11	6	<u>258 114</u>	<u>267 116</u>
Finansielle anleggsmidler					
0	0			140 865	140 375
80 385	80 671	7	7	65 437	66 221
18 992	10 260			0	50
<u>99 378</u>	<u>90 930</u>			<u>206 302</u>	<u>206 647</u>
517 500	524 674			506 147	503 983
OMLØPSMIDLER					
<u>82 189</u>	<u>74 852</u>	11,12	11,12	<u>49 242</u>	<u>42 388</u>
Fordringer					
116 701	124 118	1,11	1,11	95 594	99 450
0	0			6 509	10 239
6 113	6 702			3 498	4 442
<u>122 814</u>	<u>130 820</u>			<u>105 601</u>	<u>114 130</u>
<u>5 480</u>	<u>5 480</u>			<u>5 480</u>	<u>5 480</u>
<u>88 354</u>	<u>31 471</u>		11	<u>66 666</u>	<u>13 957</u>
298 836	242 624			226 989	175 955
816 336	767 298			733 135	679 938



Balanse – egenkapital og gjeld

Alle tall i NOK 1000

Konsern 2024	Konsern 2023	Note	Note	FMI 2024	FMI 2023
EGENKAPITAL					
Innskutt egenkapital					
15 000	15 000	10,13	10,13	15 000	15 000
28 500	28 500	10	10	28 500	28 500
<u>43 500</u>	<u>43 500</u>			<u>43 500</u>	<u>43 500</u>
Opptjent egenkapital					
424 896	365 694	10	10	442 663	385 497
Minoritetsinteresser					
67 423	62 411	10			
<u>535 819</u>	<u>471 604</u>	10	10	<u>486 163</u>	<u>428 997</u>
GJELD					
Avsetning for forpliktelser					
681	777	4		0	0
6 533	5 404	9	9	9 962	7 766
6 316	5 869	14	14	2 208	2 117
<u>13 530</u>	<u>12 050</u>			<u>12 170</u>	<u>9 883</u>
Langsiktig gjeld					
115 500	129 500	11,15	11	115 500	129 500
4 639	8 554	11		0	0
<u>120 139</u>	<u>138 054</u>			<u>115 500</u>	<u>129 500</u>
Kortsiktig gjeld					
0	0	11	11	0	0
43 413	61 199			50 738	49 954
20 232	11 242	9	9	16 428	9 907
14 110	13 777	15	15	8 945	10 979
11 245	8 407			11 245	8 407
0	0			628	5 906
57 846	50 965		11	31 319	26 404
<u>146 847</u>	<u>145 589</u>			<u>119 303</u>	<u>111 558</u>
<u>280 517</u>	<u>295 694</u>			<u>246 972</u>	<u>250 941</u>
<u>816 336</u>	<u>767 298</u>			<u>733 135</u>	<u>679 938</u>

Rud, 23. mai 2025

Gunnar Markussen
Styrets leder

Hanne Markussen Eek
Daglig leder

Dag Larsen

Kaja Voss

Lars Wilhelm Markussen

Linda Rimstad

Marian-Lill Kristiansen

Marius Eek

Merete Markussen

Ole Jørgen Skundberg



Kontantstrømsanalyse

Alle tall i NOK 1000

Konsern 2024	Konsern 2023	Note	Note	FMI 2024	FMI 2023
KONTANTSTRØM FRA OPERASJONELLE AKTIVITETER					
96 822	63 040			87 172	63 713
10 270	9 188	8	8	8 336	7 645
-11 242	-7 298	9	9	-9 907	-1 511
46 443	46 624	5,6	5,6	25 728	26 213
-4 715	-8 942	7	7	-4 216	-7 644
0	0		9	-5 618	-5 082
-300	-702	6	6	0	-589
-7 336	-10 195	12	12	-6 854	-10 808
7 418	-36 763			3 856	-19 378
-17 785	20 581			784	1 375
3 383	22 334			7 998	16 232
122 958	97 866			107 279	70 165
KONTANTSTRØM FRA INVESTERINGSAKTIVITETER					
0	-5 000			0	-5 000
639	2 574	5	6	0	2 404
-32 122	-39 386	5,6	5,6	-28 236	-25 209
-1 000	0			-1 000	0
3 000	3 000	7	7	5 000	3 000
-29 483	-38 813			-24 236	-24 805
KONTANTSTRØM FRA FINANSIERINGSAKTIVITETER					
-8 407	-6 042			-8 407	-6 042
-10 270	-9 188	8	8	-8 336	-7 645
0	0		11	-345	2 468
0	-21 354			0	-21 354
-17 915	-2 928	11	11	-14 000	900
-36 593	-39 512			-31 088	-31 673
56 883	19 542			51 955	13 688
NETTO ENDRING I LIKVIDE MIDLER					
31 471	11 929			13 957	269
88 354	31 471			65 912	13 957
40 000	40 000			30 000	30 000
128 354	71 471			96 666	43 957



Regnskapsprinsipper

Regnskapsstandard

Årsregnskapet er satt opp i samsvar med regnskapsloven, og norske regnskapsstandarder.

Presentasjonsvaluta

Alle tall er oppgitt i 1 000 kroner. Som følge av dette kan enkelte delsummer avvike fra totalsummer.

Pengeposter i utenlandsk valuta er omregnet til NOK etter kursen ved regnskapsårets slutt.

Konsolidering

Konsernregnskapet omfatter morselskapet og datterselskaper der morselskapet har bestemmende innflytelse. Konsernregnskapet består av konsoliderte tall for

- Franzefoss Minerals AS
- Franzefoss Bruk AS
- Verdalskalk AS
- Olav Ingstads vei 5 AS
- Jessnesstranda 2 AS
- Merverdier etter splitt av Franzefoss Bruk AS i 2005

Konsernregnskapet er utarbeidet som om konsernet var én økonomisk enhet, og alle transaksjoner og mellomværende innad i konsernet blir eliminert. Konsernregnskapet er utarbeidet etter ensartede prinsipper, ved at datterselskapet følger de samme regnskapsprinsipper som morselskapet. Minoritetsinteresser inngår i konsernets egenkapital og er relatert til øvrige eieres andel av egenkapitalen i Verdalskalk AS.

Investering i datterselskaper er i morselskapets regnskap vurdert etter kostmetoden. Anskaffelseskost tilordnes identifiserbare eiendeler og gjeld i datterselskapet. Merverdi ut over hva som kan henføres til identifiserbare eiendeler og gjeld er balanseført som goodwill i konsernregnskapet. Merverdier i konsernregnskapet avskrives lineært over de oppkjøpte eiendelenes forventede levetid.

Utbytte og andre utdelinger inntektsføres i samme år som det er avsatt i datterselskapet.

Tilknyttede selskap

Investeringer i tilknyttede selskap er vurdert etter egenkapitalmetoden i både selskaps- og konsernregnskapet. Andelen av resultatet er basert på det tilknyttede selskaps resultat etter skatt med fradrag for eventuelle avskrivninger på merverdi som skyldes at kostpris på aksjene var høyere enn den ervervede andelen av balanseført egenkapital. I resultatregnskapet er resultatandelen vist under finansposter.

Salgsinntekter

Inntektsføring ved salg av varer og tjenester skjer på leveringstidspunktet.

Klassifisering og vurdering av balanseposter

Omløpsmidler og kortsiktig gjeld omfatter poster som forfaller til betaling innen ett år etter anskaffelsestidspunktet, samt poster som knytter seg til varekretsløpet. Øvrige poster er klassifisert som anleggsmiddel/langsiktig gjeld.

Omløpsmidler vurderes til laveste av anskaffelseskost og virkelig verdi. Kortsiktig gjeld balanseføres til nominelt beløp på opptakstidspunktet.

Langsiktig gjeld balanseføres til nominelt beløp på etableringstidspunktet

Varige driftsmidler

Varige driftsmidler balanseføres og avskrives over driftsmidlets forventede økonomiske levetid. Direkte vedlikehold av driftsmidler kostnadsføres løpende under driftskostnader, mens påkostninger eller forbedringer tillegges driftsmidlets kostpris og avskrives i

takt med driftsmidlet. Dersom gjenvinnbart beløp av driftsmiddelet er lavere enn balanseført verdi foretas nedskrivning til gjenvinnbart beløp.

Varelager

Varelageret er vurdert til laveste verdi av full tilvirkningskost og netto salgspriser etter fradrag for salgskostnader. Lagerførte varer som ikke forventes solgt innen 12 måneder settes til verdi 0.

Kundefordringer

Kundefordringer vurderes til pålydende hensyntatt fradrag for avsetning til forventet tap.

Finansielle omløpsmidler

Kortsiktige investeringer, i markedsbaserte fond, vurderes til virkelig verdi på balansedagen. Mottatt utbytte og andre utdelinger fra fondene inntektsføres som annen finansinntekt.

Likvider

Selskapet administrerer et konsernkontosystem og er representant overfor banken. Selskapet er sammen med de øvrige deltakerne i konsernkontosystemet, solidarisk ansvarlig overfor banken for oppfyllelse av alle forpliktelser som måtte oppstå under konsernkontoavtalen. Saldo på konsernkonto presenteres som bankinnskudd eller kortsiktig gjeld til kredittinstitusjoner i årsregnskapet til Franzefoss Mineral AS, og som kortsiktig fordring eller gjeld til selskap i samme konsern (se note 10).

Pensjoner

Alle konsernselskapene er nå over på en innskuddsbasert pensjonsordning. Innskuddsordningen finansieres direkte over drift.

Immaterielle eiendeler

Goodwill er forskjellen mellom anskaffelseskost ved oppkjøp og



virkelig verdi av netto identifiserbare eiendeler på oppkjøpstidspunktet. Goodwill føres i balansen til anskaffelseskost, fratrukket akkumulerte avskrivninger. Goodwill avskrives over forventet levetid.

Ervervede rettigheter og andre immaterielle eiendeler balanseføres og avskrives over estimert brukstid.

Leasing

Alle selskapets leieavtaler er vurdert som operasjonell leasing, og leien resultatføres direkte som andre driftskostnader.

Andre selskap i konsernet har også finansielle leasingavtaler der leieavtalene har betingelser som i det vesentlige overfører økonomisk risiko av eiendelen til selskapet. Disse avtalene balanseføres som varig driftsmiddel og avskrives

planmessig. Forpliktelsen til disse avtalene balanseføres som leasinggjeld (langiktig).

Forskning og Utvikling

Utgifter til forskning og utvikling er kostnadsført selv om kriterier for balanseføring er oppfylt.

Driftstilskudd, som skattefunn, føres til fradrag i den kostnad som tilskuddet er ment å dekke.

Investeringsstilskudd balanseføres og innregnes på en systematisk måte over eiendelens brukstid.

Investeringsstilskudd innregnes ved at tilskuddet trekkes fra ved fastsettelse av eiendelens balanseførte verdi.

Finansielle instrumenter

Nåverdi av sikringsinstrumenter for renter og valuta bokføres ikke. Det vises til nærmere omtale i note 16.

Foreslått utbytte

Foreslått utbytte står oppført som kortsiktig gjeld i balansen.

Skatt

Skatter kostnadsføres når de påløper, det vil si at skattekostnaden er knyttet til det regnskapsmessige resultat før skatt. Skattekostnaden består av betalbar skatt og endring i utsatt skatt.

Utsatt skatt og utsatt skattefordel er presentert netto i balansen.

Kontantstrøm

Kontantstrømpoppstillingen er utarbeidet etter den indirekte metode. Kontanter og kontantekvivalenter omfatter kontanter, bankinnskudd og andre kortsiktige likvide plasseringer.

Note 1 – Transaksjoner med nærstående parter

Transaksjoner med konsernselskaper	FMI	FMI
	2024	2023
Salg	14 214	10 183
Kundefordringer	1 555	12 713
Kjøp	146 962	133 952
Leverandørgjeld	12 230	13 860

Transaksjoner med tilknyttede selskaper	FMI	FMI
	2023	2023
Salg	51 641	38 167
Kundefordringer	4 961	10 141
Kjøp	3 096	59
Leverandørgjeld	973	0

Note 2 – Salgsinntekter fordelt på geografisk marked

Konsern	Konsern	Norge	FMI	FMI
2024	2023		2024	2023
665 511	579 395	EU	621 126	537 249
159 970	134 703	Verden for øvrig	121 960	94 479
-	9 146	Totalt	-	9 146
825 482	723 243		743 086	640 874



Note 3 – Lønnskostnader, ansatte, honorarer, mv.

Konsern 2024	Konsern 2023		FMI 2024	FMI 2023
120 001	112 941	Lønninger	67 782	63 801
17 119	16 185	Arbeidsgiveravgift	9 347	8 865
11 518	11 080	Pensjonskostnader	6 068	5 974
4 308	3 431	Andre ytelser	1 394	1 222
152 946	143 636	Sum	84 591	79 862
151	151	Gjennomsnittlig antall årsverk	81	80

Ytelse til ledende personer

Ytelse til styret	1 281
Total ytelse til daglig leder	2 729

Det er ikke ytet lån eller sikkerhetsstillelser til fordel for daglig leder, aksjeeiere eller styremedlemmer.

Selskapet er pliktig til å ha tjenstepensjon etter lov om obligatorisk tjenstepensjon og tilfredsstillere kravene i denne lov. Det vises videre til note 12.

Honorar revisor

Konsern 2024	Konsern 2023		FMI 2024	FMI 2023
800	843	Revisjon	479	470
56	45	Særattestasjoner	0	0
0	29	Skattemessig bistand	0	27
334	0	Rådgivning	334	0
1 191	917	Totalt	814	497

Note 4 - Pensjoner

Selskapet er pliktig til å ha tjenstepensjon etter lov om obligatorisk tjenstepensjon. Selskapets pensjonsordninger tilfredsstillere kravene i denne lov og består av innskuddsbasert pensjonsordning som i løpet av året har omfattet 93 personer i morselskapet og 216 totalt i konsernet. Innskuddsordningen finansieres over drift, og innbetalt til ordningen var TNOK 4 327 fra morselskapet og TNOK 7 456 totalt fra konsernet.

Balanseført pensjonsforpliktelse i konsernet består av usikret forpliktelse relatert til tidligere konsernleder. Dette beløper seg per balansedagen til TNOK 681, en reduksjon på TNOK 97 fra året før.



Note 5 – Immaterielle eiendeler

Immaterielle eiendeler består av utvikling, rettigheter, patent og goodwill. Goodwill relaterer seg til kjøpt goodwill i forbindelse med overtakelse av virksomheter samt et resultat av transaksjonen rundt splitten av Franzefoss Bruk konsernet i 2005.

Utvikling, rettigheter og goodwill avskrives over forventet levetid, mens patentet avskrives ikke.

Rettighetene på Hamar er nedskrevet til null grunnet innstilt drift.

FMI	Patent	Utvikling		Rettigheter		Merverdier			Totalt
	Nomias	Kjemeboring	CO2 kvoter	Masseuttak	Norstone	Nomias	Miljøkalk	Konsernsplitt	
Anskaffelseskost 1.1.	100	0	7 645	11 404	7 000	9 560	52 336	27 157	115 201
Anskaffet i året	0	5 061	8 623	0	0	0	0	0	13 684
Anskaffelseskost 31.12.	100	5 061	16 268	11 404	7 000	9 560	52 336	27 157	128 886
Akk. avskrivninger pr 31.12.	0	84	0	5 578	7 000	9 560	42 869	22 065	87 155
Bokført verdi 31.12.	100	4 977	16 268	5 826	0	0	9 467	5 092	41 730
Årets ordinære avskrivninger	0	84	0	150	0	0	1 262	679	2 175
Antatt økonomisk levetid (år)	-	5	-	20	10	5	20	20	
KONSERN		Fra	Merverdier		Totalt				
		FMI	Verdalskalk	Konsernsplitt					
Anskaffelseskost 1.1.		115 201	64 319	29 730	209 249				
Anskaffet i året		13 684	0	0	13 684				
Anskaffelseskost 31.12.		128 886	64 319	29 730	222 934				
Akk. avskrivninger pr 31.12.		87 155	52 259	24 155	163 570				
Bokført verdi 31.12.		41 730	12 060	5 574	59 364				
Årets ordinære avskrivninger		2 175	1 608	743	4 526				
Antatt økonomisk levetid (år)		-	20	20					



Note 6 – Varige driftsmidler

Varige driftsmidler balanseføres og avskrives lineært over driftsmidlets forventede levetid. Direkte vedlikehold av driftsmidler kostnadsføres løpende under driftskostnader, mens påkostninger eller forbedringer tillegges driftsmidlets kostpris og avskrives i takt med driftsmidlet. Dersom gjenvinnbart beløp av driftsmiddelet er lavere enn balanseført verdi foretas nedskrivning til gjenvinnbart beløp. Gjenvinnbart beløp er det høyeste av netto salgsverdi og verdi i bruk. Verdi i bruk er nåverdien av de fremtidige kontantstrømmene som eiendelen forventes å generere.

FMI	Bygninger		Maskiner og inventar	Transportmidler	Totalt
	Tomter	& anlegg			
Anskaffelseskost 01.01.	18 251	109 327	334 435	5 738	467 751
Anskaffet i året	1 062	4 440	8 979	70	14 552
Avgang i året	0	0	0	0	0
Anskaffelseskost 31.12.	19 313	113 767	343 414	5 808	482 303
Akk. avskrivninger pr 31.12.	0	43 994	175 010	5 184	224 189
Bokført verdi 31.12.	19 313	69 773	168 404	624	258 114
Årets ordinære avskrivninger	0	5 261	18 018	274	23 553
Antatt økonomisk levetid (år)	-	5-25	3-10	5	

KONSERN	Bygninger		Maskiner og inventar	Transportmidler	Totalt
	Tomter	& anlegg			
Anskaffelseskost 01.01.	25 707	197 385	573 807	41 217	838 116
Anskaffet i året	1 062	6 103	10 318	954	18 438
Avgang i året	0	0	0	-7 043	-7 043
Anskaffelseskost 31.12.	26 769	203 489	584 125	35 128	849 512
Akk. avskrivninger pr 31.12.	777	83 061	384 230	22 685	490 753
Bokført verdi 31.12.	25 992	120 428	199 895	12 443	358 758
Årets ordinære avskrivninger	0	10 386	27 340	4 190	41 917
Antatt økonomisk levetid (år)	-	5-25	3-10	5	



Note 7 – Andeler i datterselskaper og tilknyttede selskaper

Investeringer i datterselskap er i selskapsregnskapet ført etter kostmetoden.

Datterselskap	Forretningskontor	Eierandel/ stemmeandel	Bokført verdi	Egenkapital	Resultat
Franzefoss Bruk AS	Rud	100 %	105 459	17 414	- 499
Olav Ingstadsvei 5 AS	Rud	100 %	30 383	7 278	3 463
Jessnesstranda 2 AS	Rud	100 %	5 023	5 023	-
SUM			140 865	29 715	2 964

Investering i tilknyttede selskap er i selskapsregnskapet ført etter egenkapitalmetoden.

Goodwill relatert til tilknyttede selskap er ikke presentert som goodwill i balansen, men ligger inne i den balanseførte verdien på aksjene.

Tilknyttede selskap	NorFraKalk AS	Sum FMI	Kalkkaia AS	Sum konsern
Anskaffelsestidspunkt	2004		2017	
Forretningskontor	Rud		Verdal	
Eierandel / stemmeandel	50 %		50 %	
Anskaffelseskost per 31.12.	55 000	55 000	15 000	70 000
Balanseført verdi 1.1.	66 221	66 221	14 449	80 671
Andel årets resultat	4 216	4 216	499	4 715
Mottatt utbytte	-5 000	-5 000	0	-5 000
Balanseført verdi 31.12.	65 437	65 437	14 948	80 385

Note 8 – Sammenslåtte poster

Konsern 2024	Konsern 2023		FMI 2024	FMI 2023
0	0	Mottatt konsernbidrag (brutto)	5 618	5 082
0	0	Renteinntekter konsern	252	233
2 198	1 219	Andre renteinntekter	2 142	1 218
2 680	6 434	Agiointekt	2 552	6 433
39	50	Andre finansinntekter	23	50
4 916	7 702	Sum finansinntekter	10 587	13 015
10 270	9 188	Rentekostnader mv.	8 336	7 645
4 023	9 609	Agiokostnader	3 677	9 590
340	427	Annen finanskostnad	213	309
0	0	Rentekostnader konsern	1 046	1 425
14 632	19 224	Sum finanskostnader	13 272	18 970



Note 9 - Skatt

Konsern 2024	Konsern 2023		FMI 2024	FMI 2023
		<u>Midlertidige forskjeller i balansen:</u>		
64 833	65 479	Driftsmidler	61 500	56 100
-15 960	-19 750	Varebeholdning	438	-2 431
2 051	1 414	Balanseførte leieavtaler	0	0
-88	0	Fordringer	-88	0
-6 316	-5 869	Avsetninger	-2 208	-2 117
-681	-777	Pensjonsmidler	0	0
417	567	Gevinst og tapskonto	199	249
<u>44 256</u>	<u>41 064</u>	Sum midlertidige forskjeller	<u>59 840</u>	<u>51 801</u>
-14 559	-16 501	Andre forskjeller / fusjon konsernkontinuitet	-14 559	-16 501
	0	Fremførbart underskudd	0	0
<u>29 696</u>	<u>24 563</u>	Grunnlag for beregning utsatt skatt	<u>45 281</u>	<u>35 300</u>
<u>6 533</u>	<u>5 404</u>	Utsatt skatt 22 % herav	<u>9 962</u>	<u>7 766</u>
		<u>Skattegrunnlag</u>		
96 822	63 040	Resultat før skatt	87 172	63 713
-1 666	-6 000	Permanente forskjeller	-9 452	-12 513
0	0	Mottatt konsernbidrag	5 618	5 082
-3 192	-5 940	Endring midlertidige forskjeller	-8 039	-10 470
628	779	Benyttet fremførbart underskudd	0	0
<u>92 592</u>	<u>51 879</u>	Alminnelig inntekt / årets skattegrunnlag	<u>75 299</u>	<u>45 812</u>
20 370	11 413	Betalbar skatt på årets resultat	16 566	10 079
-138	-171	Betabar skatt på ytet konsernbidrag	-138	-171
<u>20 232</u>	<u>11 242</u>	Betalbar skatt i balansen	<u>16 428</u>	<u>9 907</u>
		<u>Årets skattekostnad</u>		
20 370	11 413	Betalbar skatt før konsernbidrag	16 566	10 079
991	1 927	Endring utsatt skatt før konsernbidrag	2 196	3 095
<u>21 361</u>	<u>13 340</u>	Sum skattekostnad	<u>18 761</u>	<u>13 174</u>
		<u>Skattesatser</u>	<u>2024</u>	<u>2023</u>
		Betalbar skatt	22 %	22 %
		Utsatt skatt (-efordel)	22 %	22 %



Note 10 – Årets endring i egenkapital

FMI	Aksjekapital	Overkurs	Annen egenkapital	SUM egenkapital
Egenkapital 31.12.23	15 000	28 500	385 498	428 998
Årets resultat etter skatt	0	0	68 411	68 411
Avsatt til utbytte	0	0	-11 245	-11 245
Egenkapital 31.12.24	15 000	28 500	442 663	486 163

Konsern	Aksjekapital	Overkurs	Annen egenkapital	Minoritetsinteresser	SUM egenkapital
Egenkapital 31.12.23	15 000	28 500	365 694	62 411	471 604
Årets resultat etter skatt	0	0	70 448	5 013	75 460
Avsatt til utbytte	0	0	-11 245	0	-11 245
Egenkapital 31.12.24	15 000	28 500	424 896	67 423	535 819

Minoritetsinteresser utgjør 45 % av bokført egenkapital i Verdalskalk AS.

Note 11 - Gjeld til kredittinstitusjoner, covenants og sikkerhetsstillelser

Selskapet har inngått en avtale med hovedbankforbindelsen om en negativ pantsettelseserklæring for konsernets gjeld og forpliktelser overfor banken. Selskapet har trekkrettighet på konsernkontosystem for alle konsernets 100 % eide selskap med inntil TNOK 30 000. Det er ved regnskapsårets slutt ikke trukket på rammen.

TNOK 360 er lånt inn fra datterselskap og er presentert som kortsiktig gjeld til konsernselskaper i balansen.

Franzefoss Minerals har ved regnskapsårets slutt en langsiktig gjeld på TNOK 115 500.

Lånet ble reforhandlet januar 2023 og løper til januar 2026 med årlige avdrag på MNOK 14.

Det er finansielle covenants knyttet til banklånet, og krav stilles til netto rentebærende gjeld / EBITDA og egenkapitalandel.

Netto rentebærende gjeld / EBITDA gjøres på konsoliderte regnskapstall for 100 % eide selskap.

Egenkapitalandel beregnes på morselskapet.

Begge kravene overholdes ved regnskapsårets slutt.

Banklånet er sikret gjennom krysskausjoner mellom konsernets heleide selskap, pant i aksjer i datterselskap og tilknyttede selskap, samt pant i eiendom, leieavtaler, anleggsmidler, varelager og fordringer.

Bokført verdi av eiendeler stillet som sikkerhet for pant:

Eiendom	25 992
Anleggsmidler	259 206
Varelager	49 242
Kundefordringer	96 535
Totalt	404 984

Konsernets leasing gjeld på TNOK 4 639 ligger i sin helhet hos Verdalskalk og er sikret gjennom pantesikkerhet i de leasede anleggsmidlene. Leasing gjelden har fem års avdragsprofil.



Note 12 - Varelager

2024	2023		2024	2023
6 909	10 200	Råvarer, halvfabrikater og emballasje	3 520	5 942
3 133	1 883	Varer under tilvirkning	1 750	391
45 861	40 627	Ferdigvarer	17 686	13 912
26 286	22 143	Innkjøpte varer for videresalg	26 286	22 143
82 189	74 852	Totalt	49 242	42 388

Note 13 – Aksjekapital og aksjonærinformasjon

Selskapets aksjekapital på TNOK 15 000 er fordelt på 1 451 aksjer pålydende kr 10 337,70.

Oversikt over aksjonærer	Aksjer	Eierandel
Sandvika Kalkmølle AS	583	40,2 %
Jamette og Sverre Markussens hjelpefond	296	20,4 %
Stonewood AS	191	13,2 %
Nullum-Periculum AS	174	12,0 %
Mabi AS	174	12,0 %
Olav Markussen	33	2,3 %
Totalt	1 451	100,0 %

Note 14 – Avsetning til reetablering av gruver og brudd

Konsernet eier og driver flere dagbrudd og én gruve for utvinning av kalkstein og dolomitt. Levetiden for disse er med dagens kontrakter og avtaler varierende, men generelt mer enn 20 år med normal ensidig rett til fornyelse.

Mineralloven setter rammer for avsetninger til revegetering og kontroll/etterdrift. Regnskapsmessige avsetninger er gjort i Franzefoss Minerals AS og Verdalskalk AS i henhold til disse rammene og ligger til behandling hos Direktoratet for mineralforvaltning. Ved regnskapsårets slutt er avsetningenes størrelse på totalt TNOK 2 208 (2 117) for morselskapet og TNOK 6 316 (5 869) for konsernet.

Note 15 - Garantier

Selskapet har stillet garantier overfor NorFraKalk AS sine forpliktelser overfor sin bankforbindelse. Garantien er per regnskapsårets slutt på TNOK 100 000.

Det er stilt bankgaranti for skattetreksansvaret på TNOK 4 500.

Øvrige driftsrelaterte bankgarantier er summert til TNOK 13 000.



Note 16 – Finansiell risiko og sikringsinstrumenter

Renterisiko

Oppstår på kort og mellomlang sikt som et resultat av bevegelser i markedsrentene. Selskapet har besluttet å ligge med flytende rente på hele låneporteføljen.

Valutarisiko

Selskapet har begrenset valutarisiko.

For enkelte datterselskap innebærer utvikling i valutakurser både direkte og indirekte en økonomisk risiko. Netting av inntekter og kostnader gir en naturlig sikringsgrad på omkring 20 % av valutaeksponeringen. Grunnet selskapenes solide finansielle stilling er det valgt å ikke sikre de resterende 80 %.

Kredittrisiko

Samtlige av konsernets selskaper vurderes å ha liten kredittrisiko. Selskapet hadde ikke bokførte tap i regnskapsåret.

Likviditetsrisiko

Både selskapet og konsernet fremstår som solid.

Likviditetsgrad 1 har for morselskapet økt fra 1,6 til 1,9.



BDO AS
Bygdøy allé 2
Postboks 1704 Vika
0121 Oslo

Til generalforsamlingen i Franzefoss Minerals AS

Uavhengig revisors beretning

Konklusjon

Vi har revidert årsregnskapet for Franzefoss Minerals AS.

Årsregnskapet består av:

- Selskapsregnskapet, som består av balanse per 31. desember 2024, resultatregnskap og kontantstrømpstilling for regnskapsåret avsluttet per denne datoen og noter, herunder et sammendrag av viktige regnskapsprinsipper, og
- Konsernregnskapet, som består av balanse per 31. desember 2024, resultatregnskap og kontantstrømpstilling for regnskapsåret avsluttet per denne datoen og noter, herunder et sammendrag av viktige regnskapsprinsipper.

Etter vår mening:

- Oppfyller årsregnskapet gjeldende lovkrav
- Gir selskapsregnskapet et rettviseende bilde av selskapets finansielle stilling per 31. desember 2024 og av dets resultater og kontantstrømmer for regnskapsåret som ble avsluttet per denne datoen i samsvar med regnskapslovens regler og god regnskapsskikk i Norge, og
- Gir konsernregnskapet et rettviseende bilde av konsernets finansielle stilling per 31. desember 2024 og av dets resultater og kontantstrømmer for regnskapsåret som ble avsluttet per denne datoen i samsvar med regnskapslovens regler og god regnskapsskikk i Norge.

Grunnlag for konklusjonen

Vi har gjennomført revisjonen i samsvar med International Standards on Auditing (ISA-ene). Våre oppgaver og plikter i henhold til disse standardene er beskrevet nedenfor under Revisors oppgaver og plikter ved revisjonen av årsregnskapet. Vi er uavhengige av selskapet og konsernet i samsvar med kravene i relevante lover og forskrifter i Norge og International Code of Ethics for Professional Accountants (inkludert internasjonale uavhengighetsstandarder) utstedt av International Ethics Standards Board for Accountants (IESBA-reglene), og vi har overholdt våre øvrige etiske forpliktelser i samsvar med disse kravene. Innhentet revisjonsbevis er etter vår vurdering tilstrekkelig og hensiktsmessig som grunnlag for vår konklusjon.

Annen informasjon

Styret og daglig leder (ledelsen) er ansvarlig for annen informasjon. Annen informasjon består av årsberetningen. Vår konklusjon om årsregnskapet ovenfor dekker ikke annen informasjon.

I forbindelse med revisjonen av årsregnskapet er det vår oppgave å lese annen informasjon. Formålet er å vurdere hvorvidt det foreligger vesentlig inkonsistens mellom annen informasjon og årsregnskapet og den kunnskap vi har opparbeidet oss under revisjonen av årsregnskapet, eller hvorvidt informasjon i annen informasjon ellers fremstår som vesentlig feil. Vi har plikt til å



rapportere dersom annen informasjon fremstår som vesentlig feil. Vi har ingenting å rapportere i så henseende.

Konklusjon om årsberetningen

Basert på kunnskapen vi har opparbeidet oss i revisjonen, mener vi at årsberetningen

- er konsistent med årsregnskapet og
- inneholder de opplysninger som skal gis i henhold til gjeldende lovkrav.

Styret og daglig leders ansvar for årsregnskapet

Styret og daglig leder (ledelsen) er ansvarlig for å utarbeide årsregnskapet og for at det gir et rettviseende bilde i samsvar med regnskapslovens regler og god regnskapsskikk i Norge. Ledelsen er også ansvarlig for slik intern kontroll som den finner nødvendig for å kunne utarbeide et årsregnskap som ikke inneholder vesentlig feilinformasjon, verken som følge av misligheter eller utilsiktede feil.

Ved utarbeidelsen av årsregnskapet må ledelsen ta standpunkt til selskapets og konsernets evne til fortsatt drift og opplyse om forhold av betydning for fortsatt drift. Forutsetningen om fortsatt drift skal legges til grunn for årsregnskapet så lenge det ikke er sannsynlig at virksomheten vil bli avvirket.

Revisors oppgaver og plikter ved revisjonen av årsregnskapet

Vårt mål er å oppnå betryggende sikkerhet for at årsregnskapet som helhet ikke inneholder vesentlig feilinformasjon, verken som følge av misligheter eller utilsiktede feil, og å avgi en revisjonsberetning som inneholder vår konklusjon. Betryggende sikkerhet er en høy grad av sikkerhet, men ingen garanti for at en revisjon utført i samsvar med ISA-ene, alltid vil avdekke vesentlig feilinformasjon. Feilinformasjon kan oppstå som følge av misligheter eller utilsiktede feil. Feilinformasjon er å anse som vesentlig dersom den enkeltvis eller samlet med rimelighet kan forventes å påvirke de økonomiske beslutningene som brukerne foretar på grunnlag av årsregnskapet.

For videre beskrivelse av revisors oppgaver og plikter vises det til:
<https://revisorforeningen.no/revisjonsberetninger>

BDO AS

Henning Dalsegg
statsautorisert revisor
(elektronisk signert)



PENNEO

Signaturene i dette dokumentet er juridisk bindende. Dokument signert med "Penneo™ - sikker digital signatur". De signerende parter sin identitet er registrert, og er listet nedenfor.

"Med min signatur bekrefter jeg alle datoer og innholdet i dette dokument."

Dalsegg, Henning Arne

Statsautorisert revisor

På vegne av: BDO

Serienummer: no_bankid:9578-5997-4-370690

IP: 188.95.xxx.xxx

2025-06-23 15:54:17 UTC



Penneo Dokumentnøkkel: WXGKS-0MFF7-TF3PK-BGT9N-CMHDM-TU9M8

Dette dokumentet er signert digitalt via [Penneo.com](https://penneo.com). De signerte dataene er validert ved hjelp av den matematiske hashverdien av det originale dokumentet. All kryptografisk bevisføring er innebygd i denne PDF-en for fremtidig validering.

Dette dokumentet er forseglest med et kvalifisert elektronisk segl. For mer informasjon om Penneos kvalifiserte tillitstjenester, se <https://eud.penneo.com>.

Slik kan du bekrefte at dokumentet er originalt

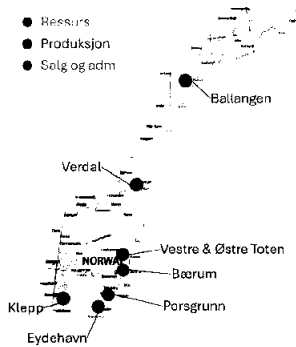
Når du åpner dokumentet i Adobe Reader, kan du se at det er sertifisert av **Penneo A/S**. Dette beviser at innholdet i dokumentet ikke har blitt endret siden tidspunktet for signeringen. Bevis for de individuelle signatørens digitale signaturer er vedlagt dokumentet.

Du kan bekrefte de kryptografiske bevisene ved hjelp av Penneos validator, <https://penneo.com/validator>, eller andre valideringsverktøy for digitale signaturer.

STYRETS ÅRSBERETNING 2024

VIRKSOMHETENS ART

Konsernets virksomhet er produksjon og salg av kalk, dolomitt og andre industrimineraler. Virksomheten drives fra hovedkontoret i Bærum. Det er fire aktive råvareressurser, i Ballangen, Verdal, Vestre og Østre Toten. I forbindelse med samtlige råvareuttak er det et eller flere produksjons- og prosessanlegg, samt et eget prosessanlegg i Eydehavn. I tillegg et det salgskontor i Porsgrunn og på Klepp.



Konsernet har en god markedsdiversifisering, og dette gir en stabil og relativt forutsigbar aktivitetsbase.

SELSKAPSSTRUKTUR

I tillegg til kjernevirksomheten bistår morselskapet konsernets øvrige selskap med stabstjenester, innen finans, HR, kvalitet, HMS, energi, bærekraft, miljø og sentrallaboratorium.

Konsernet består, foruten Franzefoss Minerals AS, av selskapene

- Verdalskalk AS (55 %)
- Olav Ingstads vei 5 AS (100 %)
- Franzefoss Bruk AS (100 %)
- Jessnesstranda 2 AS (100 %)

I tillegg har konsernets selskap eierposter i selskapene

- NorFraKalk AS (50 % eid av Franzefoss Minerals AS)
- Kalkkaia AS (50 % eid av Verdalskalk AS)

Disse vurderes som tilknyttede selskap og konsolideres ikke inn i konsernregnskapet.

FORTSATT DRIFT

I samsvar med regnskapsloven § 3-3a bekreftes det at forutsetning om fortsatt drift er til stede. Til grunn ligger bedriftens langsiktige planer og resultatprognoser. Konsernet er i en sunn økonomisk og finansiell stilling.

STYREANSVARSFORSIKRING

Selskapet har tegnet styreansvarsforsikring som dekker det ansvar styrets medlemmer og daglig leder kan pådra seg i egenskap av sine verv.

Forsikringen dekker styreansvaret i alle konsernets selskaper.

HMS

Arbeidsmiljø

Arbeidsmiljøutvalget har i 2024 bestått av 6 representanter – likt fordelt fra arbeidsgiver og arbeidstaker, i tillegg til konsernets HR-sjef. Det har til sammen vært avholdt 4 AMU møter i 2024, 3 ordinære, og 1 ekstraordinært.

Sykefravær

Det har i regnskapsåret vært en svak nedgang i totalfraværet sammenlignet med forrige år, og totalfraværet endte på 8,8% for selskapet og 7,8 % for konsernet.

På ekstraordinært AMU møtet i mars 2024 ble det besluttet å redusere antall mulige egenmeldte sykedager fra 24 til 12. Egenmeldt fravær for selskapet er 0,8% og for konsernet 1,1 %

Alle våre langtidssykemeldte følges tett opp av leder og HR i henhold til lovverk.

Alle selskap i konsernet med ansatte er IA-bedrifter.

Skader/HMS

I 2024 har vi hatt to fraværsskader i konsernet, noe som gir en H-verdi på 7. Hendelsene er klassifisert som støtskade som resulterte i 69 fraværskader og en klemskade som resulterte i 5 fraværskader. Det jobbes aktivt med forebyggende HMS arbeid med stort fokus på sikkerjobbanalyser, og vårt overordnede mål vil alltid være null skader.

Kvalitet

Konsernet har et system for hendelsesbehandling som tilfredsstillende kravene i ISO 9001:2015 og ISO 14001:2015. Aktiviteten er god og over 60 % av registreringene er forebyggende arbeid.

AKTIVITETS- OG

REDEGJØRELSESPLIKT

Selskapet faller inn under både aktivitets- og redegjøringsplikten etter gjeldende lov om likestilling og forbud mot diskriminering.

Redegjørelsen er tilgjengelig på selskapets hjemmeside www.kalk.no/samfunn.

ÅPENHETSLOVEN

Etterlevelse av Åpenhetsloven er beskrevet og omtalt på selskapets hjemmeside www.kalk.no/samfunn.

BÆREKRAFT OG MILJØ

Konsernet driver sine virksomheter gjennom tillatelser og konsesjoner gitt av Miljødirektoratet, Statsforvalteren og øvrige tilsynsmyndigheter. Selskapet søker til enhver tid å overholde de rammebetingelser som er gitt selskapet og konsernet. Det har i år



ikke forekommet meldepliktige utslipp.

Det har det siste året vært jobbet aktivt med implementering av CSRD frem mot tidligere lovpålagt rapportering for 2025. Dette er nå utsatt i to år, men vi vil likevel fortsette arbeidet, og i mellomtiden inkludere en mindre omfattende rapportering i årsrapporten for 2025. Frem til nå har konsernet årlig, på eget initiativ, publisert en miljørapport som omhandler mye av det som skal inngå i CSRD rapporteringen. Rapporten finnes på selskapets hjemmeside www.kalk.no/baerekraft-og-miljo.

ØKONOMISK RESULTAT

Konsern

2024 ble et år med økt aktivitet i forhold til fjoråret, og konsernets omsetning økte med 14 % til MNOK 825 (MNOK 723), hvorav MNOK 160 (MNOK 144) gikk til eksport.

Driftsresultatet økte til MNOK 102 (MNOK 66). Økningen er i all hovedsak relatert til bedre driftsmessige forhold.

Resultat før skatt endte med et overskudd på MNOK 97 mot MNOK 63 i fjor.

Franzefoss Minerals AS

Morselskapets omsetning endte på MNOK 743, en økning på 16 %. Markedsutviklingen er positiv i samtlige marked sammenlignet med foregående regnskapsår, både i omsetning og i volum.

Driftsresultat endte på MNOK 86 (MNOK 62). Bedre driftsmessige forhold og økt kontroll har bidratt positivt.

Resultat før skatt endte med et overskudd på MNOK 87 (MNOK 64).

Investeringsaktiviteten økte noe fra MNOK 17 til MNOK 20. Prosjektene var i all hovedsak løpende reinvesteringer.

Likviditet

Morselskapets kontantstrøm fra drift endte på MNOK 107 (MNOK 70). Resultatforbedringen bidrar svært positivt, mens økning i varelager bidrar negativt.

Konsernets 100 % eide selskap er deltakere i flerkontosystem der morselskapet er innehaver av toppkonto mot bank. Disponibel likviditet, inklusive trekkfasilitet på MNOK 30, utgjør på balansedagen MNOK 97 for 100 % eide selskap – opp fra MNOK 44 i fjor. Soliditeten er dermed betraktelig styrket siste regnskapsår.

Disponering

Styret foreslår at Franzefoss Minerals AS sitt overskudd etter skatt, TNOK 68 411, disponeres ved at TNOK 11 245 avsettes til utbytte og TNOK 57 165 overføres til annen egenkapital.

Fri egenkapital etter disponering i selskapet vil være MNOK 443.

Videre utvikling

Det forventes en aktivitet i 2025 på linje med 2024. Det er imidlertid mye som skjer globalt, med krig og handelsbarrierer. Særlig de av kundene våre som produserer innsatsfaktorer til andre prosesser utenfor Norge, er det knyttet stor usikkerhet rundt. Dette gjelder særlig industrikundene våre. Landbruksmarkedet har sett en vekst de siste årene, og denne forventes å fortsette. Til grunn for vurderingen er økt kompetanse rundt viktigheten av riktig pH for best utnyttelse av næringsstoffene i jorden.

Godt arbeid relatert til pris og kostnadsstruktur det siste året har gjort morselskapet og konsernet godt rustet til å håndtere eventuelle markedssvingninger. Det forventes prisbildet for energi, logistikk og andre innsatsfaktorer fortsetter å være usikkert.

RISIKO

Konsernet har etablerte verktøy for risikostyring og jobber aktivt med dette innen definerte områder.

Markedsrisiko

I Norge er konsernet eksponert mot flere store markeder som på en god måte jevner ut makroøkonomiske konjunkturer. Med ca 20 % eksport gir dette en relativt begrenset markedsrisiko. Utviklingen med flere konkurser i bygg og anleggsmarkedet gjør likevel at dette markedsområdet vil kreve noe mer oppmerksomhet.

Rammebetingelser

Konsernets virksomhet reguleres av offentlige tillatelser og konsesjoner, og det er en viss risiko knyttet til endring i politisk styresett. Konsernet prøver å redusere denne risikoen ved å delta i aktuelle arenaer i regi av NHO og Norsk Industri. Vi har det siste året jobbet aktivt med tilpasninger til den nye mineralloven som forventes vedtatt i 2025. Det er i forslaget lagt opp til endringer som medfører økt risiko for de som driver på grunneiers mineraler.

Valutarisiko

Over 80 % av inntekter og kostnader er i NOK. Valutarisikoen vurderes som begrenset og er akseptert uten bruk av sikringsinstrumenter.

Kredittrisiko

Kredittrisikoen vurderes som svært liten, og selskapet hadde ikke bokførte tap i regnskapsåret.

Renterisiko

Hele låneporteføljen har vært eksponert mot flytende rente gjennom året. Rentenivået har i 2024 vært på linje med foregående år. Den forventede rentenedgangen lar vente på seg.

FOU AKTIVITETER

Vi deltar aktivt i FoU-prosjekter både i egen og offentlig regi. Fokus er på utvikling av nye produkter og



bruksområder, samt mer miljøvennlige produksjonsmetoder.

Aktivitetene kostnadsføres fortløpende. Eventuell offentlig støtte inntektsføres eller reduserer anskaffelseskost på anleggsmidler.

PÅVIRKNING AV GLOBAL URO

Global uro påvirker fortsatt virksomheten. Det er fortsatt uforutsigbarhet knyttet til energi, logistikk og priser på materiell og råvarer. Den høye inflasjonen har

trukket seg noe tilbake, men fortsatt uro kan påvirke kronekursen negativt, og med det øke inflasjonen igjen. På den annen side har den globale situasjonen gitt økt fokus på kortreiste leveranser, noe som også kan åpne for nye muligheter.

HENDELSER ETTER

BALANSEDAGEN

Det har etter balansedagen ikke intruffet hendelser av vesentlig

betydning for det avlagte regnskapet.

USA har denne våren innført nye tollsatser mot sine handelspartnere. Vi har ikke noe direkte salg mot USA, men det er en risiko for at ringvirkninger av disse hendelsene vil treffe oss på en eller annen måte.

Rud, 23. mai 2025



Gunnar Markussen
Styrets leder


Hanne Markussen Eek
Daglig leder


Dag Larsen


Kaja Voss

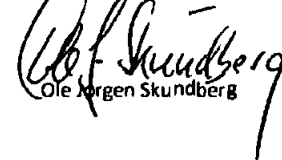

Lars Wilhelm Markussen


Linda Rimstad


Marian-Lill Kristiansen


Marius Eek


Merete Markussen


Ole Jørgen Skundberg



Kontantstrømsanalyse

Alle tall i NOK 1000

Konsern 2024	Konsern 2023	Note	Note	FMI 2024	FMI 2023
KONTANTSTRØM FRA OPERASJONELLE AKTIVITETER					
96 822	63 040			87 172	63 713
10 270	9 188	8	8	8 336	7 645
-11 242	-7 298	9	9	-9 907	-1 511
46 443	46 624	5,6	5,6	25 728	26 213
-4 715	-8 942	7	7	-4 216	-7 644
0	0		9	-5 618	-5 082
-300	-702	6	6	0	-589
-7 336	-10 195	12	12	-6 854	-10 808
7 418	-36 763			3 856	-19 378
-17 785	20 581			784	1 375
3 383	22 334			7 998	16 232
<u>122 958</u>	<u>97 866</u>			<u>107 279</u>	<u>70 165</u>
KONTANTSTRØM FRA INVESTERINGSAKTIVITETER					
0	-5 000			0	-5 000
639	2 574	5	6	0	2 404
-32 122	-39 386	5,6	5,6	-28 236	-25 209
-1 000	0			-1 000	0
3 000	3 000	7	7	5 000	3 000
<u>-29 483</u>	<u>-38 813</u>			<u>-24 236</u>	<u>-24 805</u>
KONTANTSTRØM FRA FINANSIERINGSAKTIVITETER					
-8 407	-6 042			-8 407	-6 042
-10 270	-9 188	8	8	-8 336	-7 645
0	0		11	-345	2 468
0	-21 354			0	-21 354
-17 915	-2 928	11	11	-14 000	900
<u>-36 593</u>	<u>-39 512</u>			<u>-31 088</u>	<u>-31 673</u>
<u>56 883</u>	<u>19 542</u>			<u>51 955</u>	<u>13 688</u>
NETTO ENDRING I LUKVIDE MIDLER					
31 471	11 929			13 957	269
88 354	31 471			65 912	13 957
40 000	40 000			30 000	30 000
128 354	71 471			96 666	43 957



Regnskapsprinsipper

Regnskapsstandard

Årsregnskapet er satt opp i samsvar med regnskapsloven, og norske regnskapsstandarder.

Presentasjonsvaluta

Alle tall er oppgitt i 1 000 kroner. Som følge av dette kan enkelte delsummer avvike fra totalsummer.

Pengeposter i utenlandsk valuta er omregnet til NOK etter kursen ved regnskapsårets slutt.

Konsolidering

Konsernregnskapet omfatter morselskapet og datterselskaper der morselskapet har bestemmende innflytelse. Konsernregnskapet består av konsoliderte tall for

- Franzefoss Minerals AS
- Franzefoss Bruk AS
- Verdalskalk AS
- Olav Ingstads vei 5 AS
- Jessnesstranda 2 AS
- Merverdier etter splitt av Franzefoss Bruk AS i 2005

Konsernregnskapet er utarbeidet som om konsernet var én økonomisk enhet, og alle transaksjoner og mellomværende innad i konsernet blir eliminert. Konsernregnskapet er utarbeidet etter ensartede prinsipper, ved at datterselskapet følger de samme regnskapsprinsipper som morselskapet. Minoritetsinteresser inngår i konsernets egenkapital og er relatert til øvrige eieres andel av egenkapitalen i Verdalskalk AS.

Investering i datterselskaper er i morselskapets regnskap vurdert etter kostmetoden. Anskaffelseskost tilordnes identifiserbare eiendeler og gjeld i datterselskapet. Merverdi ut over hva som kan henføres til identifiserbare eiendeler og gjeld er balanseført som goodwill i konsernregnskapet. Merverdier i konsernregnskapet avskrives lineært over de oppkjøpte eiendelenes forventede levetid.

Utbytte og andre utdelinger inntektsføres i samme år som det er avsatt i datterselskapet.

Tilknyttede selskap

Investeringer i tilknyttede selskap er vurdert etter egenkapitalmetoden i både selskaps- og konsernregnskapet. Andelen av resultatet er basert på det tilknyttede selskaps resultat etter skatt med fradrag for eventuelle avskrivninger på merverdi som skyldes at kostpris på aksjene var høyere enn den ervervede andelen av balanseført egenkapital. I resultatregnskapet er resultatandelen vist under finansposter.

Salgsinntekter

Inntektsføring ved salg av varer og tjenester skjer på leveringstidspunktet.

Klassifisering og vurdering av balanseposter

Omløpsmidler og kortsiktig gjeld omfatter poster som forfaller til betaling innen ett år etter anskaffelsestidspunktet, samt poster som knytter seg til varekretsløpet. Øvrige poster er klassifisert som anleggsmiddel/langsiktig gjeld.

Omløpsmidler vurderes til laveste av anskaffelseskost og virkelig verdi. Kortsiktig gjeld balanseføres til nominelt beløp på opptakstidspunktet.

Langsiktig gjeld balanseføres til nominelt beløp på etableringstidspunktet

Varige driftsmidler

Varige driftsmidler balanseføres og avskrives over driftsmidlets forventede økonomiske levetid. Direkte vedlikehold av driftsmidler kostnadsføres løpende under driftskostnader, mens påkostninger eller forbedringer tillegges driftsmidlets kostpris og avskrives i

takt med driftsmidlet. Dersom gjenvinnbart beløp av driftsmiddelet er lavere enn balanseført verdi foretas nedskrivning til gjenvinnbart beløp.

Varelager

Varelageret er vurdert til laveste verdi av full tilvirkningskost og netto salgspriser etter fradrag for salgskostnader. Lagerførte varer som ikke forventes solgt innen 12 måneder settes til verdi 0.

Kundefordringer

Kundefordringer vurderes til pålydende hensyntatt fradrag for avsetning til forventet tap.

Finansielle omløpsmidler

Kortsiktige investeringer, i markedsbaserte fond, vurderes til virkelig verdi på balansedagen. Mottatt utbytte og andre utdelinger fra fondene inntektsføres som annen finansinntekt.

Likvider

Selskapet administrerer et konsernkontosystem og er representant overfor banken. Selskapet er sammen med de øvrige deltakerne i konsernkontosystemet, solidarisk ansvarlig overfor banken for oppfyllelse av alle forpliktelser som måtte oppstå under konsernkontoavtalen. Saldo på konsernkonto presenteres som bankinnskudd eller kortsiktig gjeld til kredittinstitusjoner i årsregnskapet til Franzefoss Mineral AS, og som kortsiktig fordring eller gjeld til selskap i samme konsern (se note 10).

Pensjoner

Alle konsernselskapene er nå over på en innskuddsbasert pensjonsordning. Innskuddsordningen finansieres direkte over drift.

Immaterielle eiendeler

Goodwill er forskjellen mellom anskaffelseskost ved oppkjøp og



virkelig verdi av netto identifiserbare eiendeler på oppkjøpstidspunktet. Goodwill føres i balansen til anskaffelseskost, fratrukket akkumulerte avskrivninger. Goodwill avskrives over forventet levetid.

Ervervede rettigheter og andre immaterielle eiendeler balanseføres og avskrives over estimert brukstid.

Leasing

Alle selskapets leieavtaler er vurdert som operasjonell leasing, og leien resultatføres direkte som andre driftskostnader.

Andre selskap i konsernet har også finansielle leasingavtaler der leieavtalene har betingelser som i det vesentlige overfører økonomisk risiko av eiendelen til selskapet. Disse avtalene balanseføres som varig driftsmiddel og avskrives

planmessig. Forpliktelsen til disse avtalene balanseføres som leasinggjeld (langiktig).

Forskning og Utvikling

Utgifter til forskning og utvikling er kostnadsført selv om kriterier for balanseføring er oppfylt.

Driftstilskudd, som skattefunn, føres til fradrag i den kostnad som tilskuddet er ment å dekke.

Investeringsstilskudd balanseføres og innregnes på en systematisk måte over eiendelens brukstid.

Investeringsstilskudd innregnes ved at tilskuddet trekkes fra ved fastsettelse av eiendelens balanseførte verdi.

Finansielle instrumenter

Nåverdi av sikringsinstrumenter for renter og valuta bokføres ikke. Det vises til nærmere omtale i note 16.

Foreslått utbytte

Foreslått utbytte står oppført som kortsiktig gjeld i balansen.

Skatt

Skatter kostnadsføres når de påløper, det vil si at skattekostnaden er knyttet til det regnskapsmessige resultat før skatt. Skattekostnaden består av betalbar skatt og endring i utsatt skatt.

Utsatt skatt og utsatt skattefordel er presentert netto i balansen.

Kontantstrøm

Kontantstrømoppstillingen er utarbeidet etter den indirekte metode. Kontanter og kontantekvivalenter omfatter kontanter, bankinnskudd og andre kortsiktige likvide plasseringer.

Note 1 – Transaksjoner med nærstående parter

Transaksjoner med konsernselskaper	FMI	FMI
	2024	2023
Salg	14 214	10 183
Kundefordringer	1 555	12 713
Kjøp	146 962	133 952
Leverandørgjeld	12 230	13 860

Transaksjoner med tilknyttede selskaper	FMI	FMI
	2023	2023
Salg	51 641	38 167
Kundefordringer	4 961	10 141
Kjøp	3 096	59
Leverandørgjeld	973	0

Note 2 – Salgsinntekter fordelt på geografisk marked

Konsern	Konsern		FMI	FMI
2024	2023		2024	2023
665 511	579 395	Norge	621 126	537 249
159 970	134 703	EU	121 960	94 479
-	9 146	Verden for øvrig	-	9 146
825 482	723 243	Totalt	743 086	640 874



Note 3 – Lønnskostnader, ansatte, honorarer, mv.

Konsern 2024	Konsern 2023		FMI 2024	FMI 2023
120 001	112 941	Lønninger	67 782	63 801
17 119	16 185	Arbeidsgiveravgift	9 347	8 865
11 518	11 080	Pensjonskostnader	6 068	5 974
4 308	3 431	Andre ytelser	1 394	1 222
<u>152 946</u>	<u>143 636</u>	<u>Sum</u>	<u>84 591</u>	<u>79 862</u>
151	151	Gjennomsnittlig antall årsverk	81	80

Ytelse til ledende personer

Ytelse til styret	1 281
Total ytelse til daglig leder	2 729

Det er ikke ytet lån eller sikkerhetsstillelser til fordel for daglig leder, aksjeeiere eller styremedlemmer.

Selskapet er pliktig til å ha tjenestepensjon etter lov om obligatorisk tjenestepensjon og tilfredsstillere kravene i denne lov. Det vises videre til note 12.

Honorar revisor

Konsern 2024	Konsern 2023		FMI 2024	FMI 2023
800	843	Revisjon	479	470
56	45	Særattestasjoner	0	0
0	29	Skattemessig bistand	0	27
334	0	Rådgivning	334	0
<u>1 191</u>	<u>917</u>	<u>Totalt</u>	<u>814</u>	<u>497</u>

Note 4 - Pensjoner

Selskapet er pliktig til å ha tjenestepensjon etter lov om obligatorisk tjenestepensjon. Selskapets pensjonsordninger tilfredsstillere kravene i denne lov og består av innskuddsbasert pensjonsordning som i løpet av året har omfattet 93 personer i morselskapet og 216 totalt i konsernet. Innskuddsordningen finansieres over drift, og innbetalt til ordningen var TNOK 4 327 fra morselskapet og TNOK 7 456 totalt fra konsernet.

Balanseført pensjonsforpliktelse i konsernet består av usikret forpliktelse relatert til tidligere konsernleder. Dette beløper seg per balansedagen til TNOK 681, en reduksjon på TNOK 97 fra året før.



Note 5 – Immaterielle eiendeler

Immaterielle eiendeler består av utvikling, rettigheter, patent og goodwill. Goodwill relaterer seg til kjøpt goodwill i forbindelse med overtakelse av virksomheter samt et resultat av transaksjonen rundt splitten av Franzefoss Bruk konsernet i 2005.

Utvikling, rettigheter og goodwill avskrives over forventet levetid, mens patentet avskrives ikke.

Rettighetene på Hamar er nedskrevet til null grunnet innstilt drift.

FMI	Patent	Utvikling		Rettigheter		Merverdier			Totalt
	Nomias	Kjemeboring	CO2 kvoter	Masseuttak	Norstone	Nomias	Miljøkalk	Konsernspilt	
Anskaffelseskost 1.1.	100	0	7 645	11 404	7 000	9 560	52 336	27 157	115 201
Anskaffet i året	0	5 061	8 623	0	0	0	0	0	13 684
Anskaffelseskost 31.12.	100	5 061	16 268	11 404	7 000	9 560	52 336	27 157	128 886
Akk. avskrivninger pr 31.12.	0	84	0	5 578	7 000	9 560	42 869	22 065	87 155
Bokført verdi 31.12.	100	4 977	16 268	5 826	0	0	9 467	5 092	41 730
Årets ordinære avskrivninger	0	84	0	150	0	0	1 262	679	2 175
Antatt økonomisk levetid (år)	-	5	-	20	10	5	20	20	
KONSERN		Fra	Merverdier		Totalt				
		FMI	Verdalskalk	Konsernspilt					
Anskaffelseskost 1.1.		115 201	64 319	29 730	209 249				
Anskaffet i året		13 684	0	0	13 684				
Anskaffelseskost 31.12.		128 886	64 319	29 730	222 934				
Akk. avskrivninger pr 31.12.		87 155	52 259	24 155	163 570				
Bokført verdi 31.12.		41 730	12 060	5 574	59 364				
Årets ordinære avskrivninger		2 175	1 608	743	4 526				
Antatt økonomisk levetid (år)		-	20	20					



Note 6 – Varige driftsmidler

Varige driftsmidler balanseføres og avskrives lineært over driftsmidlets forventede levetid. Direkte vedlikehold av driftsmidler kostnadsføres løpende under driftskostnader, mens påkostninger eller forbedringer tillegges driftsmidlets kostpris og avskrives i takt med driftsmidlet. Dersom gjenvinnbart beløp av driftsmiddelet er lavere enn balanseført verdi foretas nedskrivning til gjenvinnbart beløp. Gjenvinnbart beløp er det høyeste av netto salgsverdi og verdi i bruk. Verdi i bruk er nåverdien av de fremtidige kontantstrømmene som eiendelen forventes å generere.

FMI	Bygninger		Maskiner og inventar	Transportmidler	Totalt
	Tomter	& anlegg			
Anskaffelseskost 01.01.	18 251	109 327	334 435	5 738	467 751
Anskaffet i året	1 062	4 440	8 979	70	14 552
Avgang i året	0	0	0	0	0
Anskaffelseskost 31.12.	19 313	113 767	343 414	5 808	482 303
Akk. avskrivninger pr 31.12.	0	43 994	175 010	5 184	224 189
Bokført verdi 31.12.	19 313	69 773	168 404	624	258 114
Årets ordinære avskrivninger	0	5 261	18 018	274	23 553
Antatt økonomisk levetid (år)	-	5-25	3-10	5	

KONSERN	Bygninger		Maskiner og inventar	Transportmidler	Totalt
	Tomter	& anlegg			
Anskaffelseskost 01.01.	25 707	197 385	573 807	41 217	838 116
Anskaffet i året	1 062	6 103	10 318	954	18 438
Avgang i året	0	0	0	-7 043	-7 043
Anskaffelseskost 31.12.	26 769	203 489	584 125	35 128	849 512
Akk. avskrivninger pr 31.12.	777	83 061	384 230	22 685	490 753
Bokført verdi 31.12.	25 992	120 428	199 895	12 443	358 758
Årets ordinære avskrivninger	0	10 386	27 340	4 190	41 917
Antatt økonomisk levetid (år)	-	5-25	3-10	5	



Note 7 – Andeler i datterselskaper og tilknyttede selskaper

Investeringer i datterselskap er i selskapsregnskapet ført etter kostmetoden.

Datterselskap	Forretningskontor	Eierandel/ stemmeandel	Bokført verdi	Egenkapital	Resultat
Franzefoss Bruk AS	Rud	100 %	105 459	17 414	- 499
Olav Ingstadsvei 5 AS	Rud	100 %	30 383	7 278	3 463
Jessnesstranda 2 AS	Rud	100 %	5 023	5 023	-
SUM			140 865	29 715	2 964

Investering i tilknyttede selskap er i selskapsregnskapet ført etter egenkapitalmetoden.

Goodwill relatert til tilknyttede selskap er ikke presentert som goodwill i balansen, men ligger inne i den balanseførte verdien på aksjene.

Tilknyttede selskap	NorFraKalk AS	Sum FMI	Kalkkaia AS	Sum konsern
Anskaffelsestidspunkt	2004		2017	
Forretningskontor	Rud		Verdal	
Eierandel / stemmeandel	50 %		50 %	
Anskaffelseskost per 31.12.	55 000	55 000	15 000	70 000
Balanseført verdi 1.1.	66 221	66 221	14 449	80 671
Andel årets resultat	4 216	4 216	499	4 715
Mottatt utbytte	-5 000	-5 000	0	-5 000
Balanseført verdi 31.12.	65 437	65 437	14 948	80 385

Note 8 – Sammenslåtte poster

Konsern 2024	Konsern 2023		FMI 2024	FMI 2023
0	0	Mottatt konsernbidrag (brutto)	5 618	5 082
0	0	Renteinntekter konsern	252	233
2 198	1 219	Andre renteinntekter	2 142	1 218
2 680	6 434	Agiointekt	2 552	6 433
39	50	Andre finansinntekter	23	50
4 916	7 702	Sum finansinntekter	10 587	13 015
10 270	9 188	Rentekostnader mv.	8 336	7 645
4 023	9 609	Agiokostnader	3 677	9 590
340	427	Annen finanskostnad	213	309
0	0	Rentekostnader konsern	1 046	1 425
14 632	19 224	Sum finanskostnader	13 272	18 970



Note 9 - Skatt

Konsern 2024	Konsern 2023		FMI 2024	FMI 2023
		<u>Midlertidige forskjeller i balansen:</u>		
64 833	65 479	Driftsmidler	61 500	56 100
-15 960	-19 750	Varebeholdning	438	-2 431
2 051	1 414	Balanseførte leieavtaler	0	0
-88	0	Fordringer	-88	0
-6 316	-5 869	Avsetninger	-2 208	-2 117
-681	-777	Pensjonsmidler	0	0
417	567	Gevinst og tapskonto	199	249
<u>44 256</u>	<u>41 064</u>	Sum midlertidige forskjeller	<u>59 840</u>	<u>51 801</u>
-14 559	-16 501	Andre forskjeller / fusjon konsernkontinuitet	-14 559	-16 501
	0	Fremførbart underskudd	0	0
<u>29 696</u>	<u>24 563</u>	Grunnlag for beregning utsatt skatt	<u>45 281</u>	<u>35 300</u>
<u>6 533</u>	<u>5 404</u>	Utsatt skatt 22 % herav	<u>9 962</u>	<u>7 766</u>
		<u>Skattegrunnlag</u>		
96 822	63 040	Resultat før skatt	87 172	63 713
-1 666	-6 000	Permanente forskjeller	-9 452	-12 513
0	0	Mottatt konsernbidrag	5 618	5 082
-3 192	-5 940	Endring midlertidige forskjeller	-8 039	-10 470
628	779	Benyttet fremførbart underskudd	0	0
<u>92 592</u>	<u>51 879</u>	Alminnelig inntekt / årets skattegrunnlag	<u>75 299</u>	<u>45 812</u>
20 370	11 413	Betalbar skatt på årets resultat	16 566	10 079
-138	-171	Betabar skatt på ytet konsernbidrag	-138	-171
<u>20 232</u>	<u>11 242</u>	Betalbar skatt i balansen	<u>16 428</u>	<u>9 907</u>
		<u>Årets skattekostnad</u>		
20 370	11 413	Betalbar skatt før konsernbidrag	16 566	10 079
991	1 927	Endring utsatt skatt før konsernbidrag	2 196	3 095
<u>21 361</u>	<u>13 340</u>	Sum skattekostnad	<u>18 761</u>	<u>13 174</u>
		<u>Skattesatser</u>	<u>2024</u>	<u>2023</u>
		Betalbar skatt	22 %	22 %
		Utsatt skatt (-efordel)	22 %	22 %



Note 10 – Årets endring i egenkapital

FMI	Aksjekapital	Overkurs	Annen egenkapital	SUM egenkapital
Egenkapital 31.12.23	15 000	28 500	385 498	428 998
Årets resultat etter skatt	0	0	68 411	68 411
Avsatt til utbytte	0	0	-11 245	-11 245
Egenkapital 31.12.24	15 000	28 500	442 663	486 163

Konsern	Aksjekapital	Overkurs	Annen egenkapital	Minoritetsinteresser	SUM egenkapital
Egenkapital 31.12.23	15 000	28 500	365 694	62 411	471 604
Årets resultat etter skatt	0	0	70 448	5 013	75 460
Avsatt til utbytte	0	0	-11 245	0	-11 245
Egenkapital 31.12.24	15 000	28 500	424 896	67 423	535 819

Minoritetsinteresser utgjør 45 % av bokført egenkapital i Verdalskalk AS.

Note 11 - Gjeld til kredittinstitusjoner, covenants og sikkerhetsstillelser

Selskapet har inngått en avtale med hovedbankforbindelsen om en negativ pantsettelseserklæring for konsernets gjeld og forpliktelser overfor banken. Selskapet har trekkrettighet på konsernkontosystem for alle konsernets 100 % eide selskap med inntil TNOK 30 000. Det er ved regnskapsårets slutt ikke trukket på rammen.

TNOK 360 er lånt inn fra datterselskap og er presentert som kortsiktig gjeld til konsernselskaper i balansen.

Franzefoss Minerals har ved regnskapsårets slutt en langsiktig gjeld på TNOK 115 500. Lånet ble reforhandlet januar 2023 og løper til januar 2026 med årlige avdrag på MNOK 14.

Det er finansielle covenants knyttet til banklånet, og krav stilles til netto rentebærende gjeld / EBITDA og egenkapitalandel.

Netto rentebærende gjeld / EBITDA gjøres på konsoliderte regnskapstall for 100 % eide selskap.

Egenkapitalandel beregnes på morselskapet.

Begge kravene overholdes ved regnskapsårets slutt.

Banklånet er sikret gjennom krysskausjoner mellom konsernets heleide selskap, pant i aksjer i datterselskap og tilknyttede selskap, samt pant i eiendom, leieavtaler, anleggsmidler, varelager og fordringer.

Bokført verdi av eiendeler stillet som sikkerhet for pant:

Eiendom	25 992
Anleggsmidler	259 206
Varelager	49 242
Kundefordringer	96 535
Totalt	404 984

Konsernets leasing gjeld på TNOK 4 639 ligger i sin helhet hos Verdalskalk og er sikret gjennom pantesikkerhet i de leasede anleggsmidlene. Leasing gjelden har fem års avdragsprofil.



Note 12 - Varelager

2024	2023		2024	2023
6 909	10 200	Råvarer, halvfabrikater og emballasje	3 520	5 942
3 133	1 883	Varer under tilvirkning	1 750	391
45 861	40 627	Ferdigvarer	17 686	13 912
26 286	22 143	Innkjøpte varer for videresalg	26 286	22 143
82 189	74 852	Totalt	49 242	42 388

Note 13 – Aksjekapital og aksjonærinformasjon

Selskapets aksjekapital på TNOK 15 000 er fordelt på 1 451 aksjer pålydende kr 10 337,70.

Oversikt over aksjonærer	Aksjer	Eierandel
Sandvika Kalkmølle AS	583	40,2 %
Jamette og Sverre Markussens hjelpefond	296	20,4 %
Stonewood AS	191	13,2 %
Nullum-Periculum AS	174	12,0 %
Mabi AS	174	12,0 %
Olav Markussen	33	2,3 %
Totalt	1 451	100,0 %

Note 14 – Avsetning til reetablering av gruver og brudd

Konsernet eier og driver flere dagbrudd og én gruve for utvinning av kalkstein og dolomitt. Levetiden for disse er med dagens kontrakter og avtaler varierende, men generelt mer enn 20 år med normal ensidig rett til fornyelse.

Mineralloven setter rammer for avsetninger til revegetering og kontroll/etterdrift. Regnskapsmessige avsetninger er gjort i Franzefoss Minerals AS og Verdalskalk AS i henhold til disse rammene og ligger til behandling hos Direktoratet for mineralforvaltning. Ved regnskapsårets slutt er avsetningenes størrelse på totalt TNOK 2 208 (2 117) for morselskapet og TNOK 6 316 (5 869) for konsernet.

Note 15 - Garantier

Selskapet har stillet garantier overfor NorFraKalk AS sine forpliktelser overfor sin bankforbindelse. Garantien er per regnskapsårets slutt på TNOK 100 000.

Det er stilt bankgaranti for skattetreksansvaret på TNOK 4 500.

Øvrige driftsrelaterte bankgarantier er summert til TNOK 13 000.



Note 16 – Finansiell risiko og sikringsinstrumenter

Renterisiko

Oppstår på kort og mellomlang sikt som et resultat av bevegelser i markedsrentene. Selskapet har besluttet å ligge med flytende rente på hele låneporteføljen.

Valutarisiko

Selskapet har begrenset valutarisiko.

For enkelte datterselskap innebærer utvikling i valutakurser både direkte og indirekte en økonomisk risiko. Netting av inntekter og kostnader gir en naturlig sikringsgrad på omkring 20 % av valutaeksponeringen. Grunnet selskapenes solide finansielle stilling er det valgt å ikke sikre de resterende 80 %.

Kredittrisiko

Samtlige av konsernets selskaper vurderes å ha liten kredittrisiko. Selskapet hadde ikke bokførte tap i regnskapsåret.

Likviditetsrisiko

Både selskapet og konsernet fremstår som solid.

Likviditetsgrad 1 har for morselskapet økt fra 1,6 til 1,9.