



ÅRSREGNSKAPET FOR REGNSKAPSÅRET 2025 - GENERELL INFORMASJON

Enheten

Organisasjonsnummer: 934 290 089
Organisasjonsform: Aksjeselskap
Foretaksnavn: MERVERDI PARTNERS AS
Forretningsadresse: Løkkeveien 111
4007 STAVANGER

Regnskapsår

Årsregnskapets periode: 01.01.2025 - 31.12.2025

Konsern

Morselskap i konsern: Nei

Regnskapsregler

Regler for små foretak benyttet: Ja
Benyttet ved utarbeidelsen av årsregnskapet til selskapet: Regnskapslovens alminnelige regler

Årsregnskapet fastsatt av kompetent organ

Bekreftet av representant for selskapet: Mads Kverneland
Dato for fastsettelse av årsregnskapet: 09.04.2026

Grunnlag for avgivelse

År 2025: Årsregnskapet er elektronisk innlevert
År 2024: Tall er hentet fra elektronisk innlevert årsregnskap fra 2025

Det er ikke krav til at årsregnskapet m.v. som sendes til Regnskapsregisteret er undertegnet. Kontrollen på at dette er utført ligger hos revisor/enhetens øverste organ. Sikkerheten ivaretas ved at innsender har rolle/rettighet for innsending av årsregnskapet via Altinn, og ved at det bekreftes at årsregnskapet er fastsatt av kompetent organ.

Brønnøysundregistrene, 13.04.2026



Resultatregnskap

Beløp i: NOK	Note	2025	2024
RESULTATREGNSKAP			
Salgsinntekt	1		
Kostnader			
Lønnskostnad	2		
Annen driftskostnad		40 792	9 479
Sum kostnader		40 792	9 479
Driftsresultat		-40 792	-9 479
Finansinntekter og finanskostnader			
Inntekt på investering i tilknyttet selskap	3	120 000	
Sum finansinntekter		120 000	
Netto finans		120 000	
Resultat før skattekostnad		79 208	-9 479
Skattekostnad på resultat	4		
Årsresultat	5	79 208	-9 479
Årsresultat etter minoritetsinteresser		79 208	-9 479
Totalresultat		79 208	-9 479



Balanse

Beløp i: NOK	Note	2025	2024
BALANSE - EIENDELER			
Anleggsmidler			
Immaterielle eiendeler			
Utsatt skattefordel	4		
Finansielle anleggsmidler			
Investeringer i tilknyttet selskap	3, 5	20 000	
Sum finansielle anleggsmidler		20 000	
Sum anleggsmidler		20 000	
Omløpsmidler			
Varer			
Fordringer			
Andre kortsiktige fordringer	3	120 000	
Sum fordringer		120 000	
Bankinnskudd, kontanter og lignende			
Bankinnskudd, kontanter o.l.		15 189	15 856
Sum bankinnskudd, kontanter og lignende		15 189	15 856
Sum omløpsmidler		135 189	15 856
SUM EIENDELER		155 189	15 856
BALANSE - EGENKAPITAL OG GJELD			
Egenkapital			
Innskutt egenkapital			
Aksjekapital	6	200 000	30 000
Beholdning av egne aksjer	6		
Annen innskutt egenkapital		-155 784	-5 784
Sum innskutt egenkapital		44 216	24 216



Balanse

Beløp i: NOK	Note	2025	2024
Opptjent egenkapital			
Annen egenkapital		69 730	
Udekket tap			9 479
Sum opptjent egenkapital		69 730	-9 479
Sum egenkapital	5	113 946	14 737
Gjeld			
Langsiktig gjeld			
Utsatt skatt	4		
Annen langsiktig gjeld			
Kortsiktig gjeld			
Leverandørgjeld		1 244	1 119
Betalbar skatt	4		
Annen kortsiktig gjeld		40 000	
Sum kortsiktig gjeld		41 244	1 119
Sum gjeld		41 244	1 119
SUM EGENKAPITAL OG GJELD		155 189	15 856



Brønnøysundregistrene

ÅRSREGNSKAP FOR REGNSKAPSÅRET 2025 - GENERELL INFORMASJON

Journalnummer: 2026 372166

Virksomheten

Organisasjonsnummer: 934 290 089
Organisasjonsform: Aksjeselskap
Foretaksnavn: MERVERDI PARTNERS AS
Forretningsadresse: Løkkeveien 111
4007 STAVANGER

Regnskapsår

Årsregnskapets periode: 01.01.2025 - 31.12.2025

Konsern

Morselskap i konsern: Nei

Regnskapsregler

Regler for små foretak benyttet: Ja
Benyttet ved utarbeidelsen av
årsregnskapet: Regnskapslovens alminnelige regler

Årsregnskapet fastsatt av kompetent organ

Bekreftet av: Mads Kverneland
Dato for fastsettelse av årsregnskapet: 09.04.2026

Revisjon

Selskapet har besluttet at årsregnskapet
ikke skal revideres: Ja
Årsregnskapet er utarbeidet av ekstern
autorisert regnskapsfører: Ja
Ekstern autorisert regnskapsfører har i
løpet av regnskapsåret bistått ved den
løpende regnskapsføringen eller utført
andre tjenester for selskapet enn å
utarbeide årsregnskapet: Ja

Grunnlag for avgivelse

År 2025: Årsregnskap er elektronisk innlevert.
År 2024: Tall er hentet fra elektronisk innlevert årsregnskap fra 2025.

Virksomheten sitt øverste organ er ansvarlig for at årsregnskapet er signert. Det er mulig å levere årsregnskap uten signatur fordi sikkerheten for rett rapportering er ivaretatt ved at innsenderen har rolle/rettighet for innsending i Altinn. Navnet på representanten, som bekrefter at årsregnskapet er godkjent, er i tillegg oppgitt.

Brønnøysundregistrene, 11.04.2026

Brønnøysundregistrene
Postadresse: Postboks 900, 8910 Brønnøysund
Telefon: 75 00 75 00
E-post: firmapost@brreg.no Internett: www.brreg.no
Organisasjonsnummer: 974 760 673



Organisasjonsnr: 934 290 089
MERVERDI PARTNERS AS

RESULTATREGNSKAP

Beløp i: NOK	Note	2025	2024
RESULTATREGNSKAP			
Salgsinntekt	1		
Kostnader			
Lønnskostnad	2		
Annen driftskostnad		40 792	9 479
Sum kostnader		40 792	9 479
Driftsresultat		-40 792	-9 479
Finansinntekter og finanskostnader			
Inntekt på investering i tilknyttet selskap	3	120 000	
Sum finansinntekter		120 000	
Netto finans		120 000	
Resultat før skattekostnad		79 208	-9 479
Skattekostnad på resultat	4		
Årsresultat	5	79 208	-9 479
Årsresultat etter minoritetsinteresser		79 208	-9 479
Totalresultat		79 208	-9 479



Gjeld			
Langsiktig gjeld			
Utsatt skatt	4		
Annen langsiktig gjeld			
Kortsiktig gjeld			
Leverandørgjeld		1 244	1 119
Betalbar skatt	4		
Annen kortsiktig gjeld		40 000	
Sum kortsiktig gjeld		41 244	1 119
Sum gjeld		41 244	1 119
SUM EGENKAPITAL OG GJELD		155 189	15 856



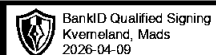
Organisasjonsnr: 934 290 089
MERVERDI PARTNERS AS

NOTEOPPLYSNINGER - SELSKAP

- alle poster oppgitt i hele tall

Note

Antall årsverk i regnskapsåret
0.00



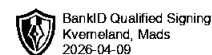
Årsregnskap 2025

Merverdi Partners AS

Resultatregnskap
Balanse
Noter til regnskapet



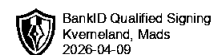
Org.nr.: 934 290 089



RESULTATREGNSKAP

MERVERDI PARTNERS AS

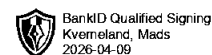
DRIFTSINNEKTER OG DRIFTSKOSTNADER	Note	2025	2024
Annen driftskostnad		40 792	9 479
Sum driftskostnader		40 792	9 479
Driftsresultat		-40 792	-9 479
FINANSINNEKTER OG FINANSKOSTNADER			
Inntekt på investering i tilknyttet selskap	3	120 000	0
Resultat av finansposter		120 000	0
Resultat før skattekostnad		79 208	-9 479
Skattekostnad på resultat	4	0	0
Årsresultat	5	79 208	-9 479



BALANSE

MERVERDI PARTNERS AS

EIENDELER	Note	2025	2024
ANLEGGSMIDLER			
FINANSIELLE ANLEGGSMIDLER			
Investeringer i tilknyttet selskap	3, 5	20 000	0
Sum finansielle anleggsmidler		20 000	0
Sum anleggsmidler		20 000	0
OMLØPSMIDLER			
Andre kortsiktige fordringer	3	120 000	0
Sum fordringer		120 000	0
Bankinnskudd, kontanter o.l.		15 189	15 856
Sum omløpsmidler		135 189	15 856
Sum eiendeler		155 189	15 856



BALANSE

MERVERDI PARTNERS AS

EGENKAPITAL OG GJELD	Note	2025	2024
EGENKAPITAL			
INNSKUTT EGENKAPITAL			
Aksjekapital	6	200 000	30 000
Annen innskutt egenkapital		-155 784	-5 784
Sum innskutt egenkapital		44 216	24 216
OPPTJENT EGENKAPITAL			
Annen egenkapital		69 730	0
Udekket tap		0	-9 479
Sum opptjent egenkapital		69 730	-9 479
Sum egenkapital	5	113 946	14 737
GJELD			
KORTSIKTIG GJELD			
Leverandørgjeld		1 244	1 119
Annen kortsiktig gjeld		40 000	0
Sum kortsiktig gjeld		41 244	1 119
Sum gjeld		41 244	1 119
Sum egenkapital og gjeld		155 189	15 856

Stavanger, 09.04.2026
Styret i Merverdi Partners AS

Mads Kverneland
Styreleder



MERVERDI PARTNERS AS

Regnskapsprinsipper

Årsregnskapet er satt opp i samsvar med regnskapsloven og NRS 8 - God regnskapsskikk for små foretak.

SKATT

Skattekostnaden i resultatregnskapet omfatter både periodens betalbare skatt og endring i utsatt skatt. Utsatt skatt er beregnet med 22 % på grunnlag av de midlertidige forskjeller som eksisterer mellom regnskapsmessige og skattemessige verdier, samt ligningsmessig underskudd til fremføring ved utgangen av regnskapsåret. Skatteøkende og skattereduserende midlertidige forskjeller som reverserer eller kan reverseres i samme periode er utlignet og nettoført.

KLASSIFISERING OG VURDERING AV OMLØPSMIDLER

Omløpsmidler og kortsiktig gjeld omfatter normalt poster som forfaller til betaling innen ett år etter balansedagen, samt poster som knytter seg til varekretsløpet. Omløpsmidler vurderes til laveste verdi av anskaffelseskost og virkelig verdi.

AKSJER I TILKNYTTET SELSKAP

Investeringer i tilknyttet selskap vurderes etter kostmetoden. Investeringen er vurdert til anskaffelseskost for aksjene med mindre nedskrivning har vært nødvendig. Det er foretatt nedskrivning til virkelig verdi når verdifall skyldes årsaker som ikke kan forventes å være forbigående og det må anses nødvendig etter god regnskapsskikk. Nedskrivninger er reversert når grunnlaget for nedskrivning ikke lenger er til stede.

Utbytte fra tilknyttet selskap blir inntektsført samme år som det er avsatt i givers regnskap.

FØRDRINGER

Kundefordringer og andre fordringer oppføres til pålydende etter fradrag for avsetning til forventet tap. Avsetning til tap gjøres på grunnlag av en individuell vurdering av de enkelte fordringene.



MERVERDI PARTNERS AS

Note 1 Virksomhetens art og lokalisering

Merverdi Partners AS er et investerings-/holdingsselskap. Selskapet er lokalisert i Stavanger kommune.

Note 2 Lønnskostnader

Merverdi Partners AS har ikke hatt lønns- eller personalkostnader i 2025 og det foreligger heller ingen slike forpliktelser.

Note 3 Investering i tilknyttet selskap

	Kontor- kommune	Eier- andel	Anskaffelses kost	Balanseført verdi
TILKNYTTET SELSKAP				
Merverdi Invest AS	Stavanger	20,0%	6 480 000	20 000
Sum			6 480 000	20 000

Merverdi Partners AS har i inntektsåret kjøpt 20 % av aksjene i Merverdi Invest AS. Aksjekjøpet er gjennomført ved konvertering av gjeld til selgerne som er nærstående parter.

Transaksjonen er gjennomført mellom selskaper under samme kontroll, og kontinuitetsprinsippet er lagt til grunn for regnskapsmessig vurdering av aksjenes kostpris og balanseført verdi.

Det er i 2025 inntektsført kr 120 000 i utbytte fra Merverdi Invest AS.



MERVERDI PARTNERS AS

Note 4 Skatt

Årets skattekostnad	2025	2024
Resultatført skatt på ordinært resultat:		
Betalbar skatt	0	0
Endring i utsatt skattefordel	0	0
Skattekostnad ordinært resultat	0	0
Skattepliktig inntekt:		
Resultat før skatt	79 208	-9 479
Permanente forskjeller	-120 000	0
Skattepliktig inntekt	0	0
Betalbar skatt i balansen:		
Betalbar skatt på årets resultat	0	0
Sum betalbar skatt i balansen	0	0

Skatteeffekten av midlertidige forskjeller og underskudd til fremføring som har gitt opphav til utsatt skatt og utsatte skattefordeler, spesifisert på typer av midlertidige forskjeller

	2025	2024	Endring
Inntektsført avsatt utbytte	3 600	0	-3 600
Akkumulert fremførbart underskudd	-50 271	-9 479	40 792
Inngår ikke i beregningen av utsatt skatt	46 671	9 479	-37 192
Utsatt skattefordel (22 %)	0	0	0

I henhold til God regnskapsskikk for små foretak balanseføres ikke utsatt skattefordel.

Note 5 Egenkapital

	Aksjekapital	Overkurs	Annen innskutt egenkapital	Annen EK/- Udekket tap	Sum egenkapital
Pr 31.12.2024	30 000	0	-5 784	-9 479	14 737
Kapitaløkning 14.10.2025	170 000	6 310 000			6 480 000
Regnskapsm. kontinuitet		-6 310 000	-150 000		-6 460 000
Årets resultat				79 208	79 208
Pr 31.12.2025	200 000	0	-155 784	69 730	113 946

Regnskapsmessig kontinuitet er benyttet for vurdering av kostpris på aksjene i Merverdi Invest AS. Endringen er ført mot annen innskutt egenkapital i tråd med kontinuitetsprinsippet.



MERVERDI PARTNERS AS

Note 6 Aksjonærer

AKSJEKAPITALEN I MERVERDI PARTNERS AS PR. 31.12 BESTÅR AV:

	Antall	Pålydende	Bokført
Ordinære aksjer	200 000	1,0	200 000
Sum	200 000		200 000

EIERSTRUKTUR

Aksjonærer i % pr. 31.12:

	Ordinære	Eierandel	Stemmeandel
Stafangr AS	75 000	37,5	37,5
J Helland Invest AS	62 500	31,3	31,3
Kverneland Holding AS	62 500	31,3	31,3
Totalt antall aksjer	200 000	100,0	100,0