



ÅRSREGNSKAPET FOR REGNSKAPSÅRET 2022 - GENERELL INFORMASJON

Enheten

Organisasjonsnummer:	918 703 977
Organisasjonsform:	Aksjeselskap
Foretaksnavn:	PEERSEN FYSIOTERAPI AS
Forretningsadresse:	c/o Klinik Andøya AS Voie 1 4623 KRISTIANSAND S

Regnskapsår

Årsregnskapets periode:	01.01.2022 - 31.12.2022
-------------------------	-------------------------

Konsern

Morselskap i konsern:	Nei
-----------------------	-----

Regnskapsregler

Regler for små foretak benyttet:	Ja
Benyttet ved utarbeidelsen av årsregnskapet til selskapet:	Regnskapslovens alminnelige regler

Årsregnskapet fastsatt av kompetent organ

Bekreftet av representant for selskapet:	Per Olav Peersen
Dato for fastsettelse av årsregnskapet:	12.05.2023

Grunnlag for avgivelse

År 2022: Årsregnskapet er elektronisk innlevert
År 2021: Tall er hentet fra elektronisk innlevert årsregnskap fra 2022

Det er ikke krav til at årsregnskapet m.v. som sendes til Regnskapsregisteret er undertegnet. Kontrollen på at dette er utført ligger hos revisor/enhetens øverste organ. Sikkerheten ivaretas ved at innsender har rolle/rettighet for innsending av årsregnskapet via Altinn, og ved at det bekreftes at årsregnskapet er fastsatt av kompetent organ.

Brønnøysundregistrene, 03.07.2024



Resultatregnskap

Beløp i: NOK	Note	2022	2021
RESULTATREGNSKAP			
Inntekter			
Salgsinntekt		531 884	543 851
Annen driftsinntekt		2 727 017	2 497 723
Sum inntekter		3 258 901	3 041 574
Kostnader			
Varekostnad			3 092
Lønnskostnad	1, 2	2 262 152	1 723 326
Avskrivning på driftsmidler og immaterielle eiendeler	3, 4	49 268	38 473
Annen driftskostnad		969 039	847 697
Sum kostnader		3 280 459	2 612 588
Driftsresultat		-21 558	428 986
Finansinntekter og finanskostnader			
Annen renteinntekt		252	
Annen finansinntekt		13 333	
Sum finansinntekter		13 585	
Annen rentekostnad		495	452
Sum finanskostnader		495	452
Netto finans		13 090	-452
Ordinært resultat før skattekostnad		-8 468	428 534
Skattekostnad	5	-4 258	94 335
Ordinært resultat etter skattekostnad		-4 210	334 199
Årsresultat		-4 210	334 199
Overføringer og disponeringer			
Tilleggsutbytte	6	71 435	
Annen egenkapital	6	-75 645	334 199
Sum overføringer og disponeringer		-4 210	334 199



Balanse

Beløp i: NOK	Note	2022	2021
BALANSE - EIENDELER			
Anleggsmidler			
Immaterielle eiendeler			
Goodwill	4	87 982	116 517
Sum immaterielle eiendeler		87 982	116 517
Varige driftsmidler			
Driftsløsøre, inventar, verktøy, kontormaskiner, ol.	3	56 957	77 690
Sum varige driftsmidler		56 957	77 690
Finansielle anleggsmidler			
Investeringer i tilknyttet selskap	7	40 000	40 000
Andre fordringer			63 476
Sum finansielle anleggsmidler		40 000	103 476
Sum anleggsmidler		184 939	297 683
Omløpsmidler			
Varer			
Fordringer			
Kundefordringer		13 264	3 288
Andre fordringer	8	24 645	47 043
Sum fordringer		37 909	50 331
Bankinnskudd, kontanter og lignende			
Bankinnskudd, kontanter og lignende		693 104	558 522
Sum bankinnskudd, kontanter og lignende		693 104	558 522
Sum omløpsmidler		731 013	608 853
SUM EIENDELER		915 952	906 536

BALANSE - EGENKAPITAL OG GJELD



Balanse

Beløp i: NOK	Note	2022	2021
Egenkapital			
Innskutt egenkapital			
Aksjekapital (100 aksjer à kr 300,00)	6, 9	30 000	30 000
Annen innskutt egenkapital	6	-5 570	-5 570
Sum innskutt egenkapital		24 430	24 430
Opptjent egenkapital			
Annen egenkapital	6	387 486	463 131
Sum opptjent egenkapital		387 486	463 131
Sum egenkapital	6	411 916	487 561
Gjeld			
Langsiktig gjeld			
Utsatt skatt	10		4 258
Sum avsetninger for forpliktelser			4 258
Annen langsiktig gjeld			
Sum langsiktig gjeld		0	4 258
Kortsiktig gjeld			
Leverandørgjeld		59 383	17 973
Betalbar skatt	5		91 469
Skyldige offentlige avgifter		250 059	123 795
Annen kortsiktig gjeld		194 594	181 480
Sum kortsiktig gjeld		504 036	414 716
Sum gjeld		504 036	418 974
SUM EGENKAPITAL OG GJELD		915 952	906 536



Brønnøysundregistrene

ÅRSREGNSKAP FOR REGNSKAPSÅRET 2022 - GENERELL INFORMASJON

Journalnummer: 2023 408907

Enheten

Organisasjonsnummer: 918 703 977
Organisasjonsform: Aksjeselskap
Foretaksnavn: PEERSEN FYSIOTERAPI AS
Forretningsadresse: c/o Klinikk Andøya AS
Voie 1
4623 KRISTIANSAND S

Regnskapsår

Årsregnskapets periode: 01.01.2022 - 31.12.2022

Konsern

Morselskap i konsern: Nei

Regnskapsregler

Regler for små foretak benyttet: Ja
Benyttet ved utarbeidelsen av
årsregnskapet til selskapet: Regnskapslovens alminnelige regler

Årsregnskapet fastsatt av kompetent organ

Bekreftet av representant for selskapet: Per Olav Peersen
Dato for fastsettelse av årsregnskapet: 12.05.2023

Revisjon

Selskapet har besluttet at årsregnskapet
ikke skal revideres: Ja
Årsregnskapet er utarbeidet av ekstern
autorisert regnskapsfører: Ja
Ekstern autorisert regnskapsfører har i
løpet av regnskapsåret bistått ved den
løpende regnskapsføringen eller utført
andre tjenester for selskapet enn å
utarbeide årsregnskapet: Ja

Grunnlag for avgivelse

År 2022: Årsregnskap er elektronisk innlevert.
År 2021: Tall er hentet fra elektronisk innlevert årsregnskap fra 2022.

Det er ikke krav til at årsregnskapet m.v. som sendes til Regnskapsregisteret er undertegnet. Kontrollen på at dette er utført ligger hos revisor/enhetens øverste organ. Sikkerheten ivaretas ved at innsender har rolle/rettighet for innsending av årsregnskapet via Altinn, og ved at det bekreftes at årsregnskapet er fastsatt av kompetent organ.

Brønnøysundregistrene, 22.05.2023

Brønnøysundregistrene
Postadresse: Postboks 900, 8910 Brønnøysund
Telefon: 75 00 75 00
E-post: firmapost@brreg.no Internett: www.brreg.no
Organisasjonsnummer: 974 760 673



Organisasjonsnr: 918 703 977
PEERSEN FYSIOTERAPI AS

RESULTATREGNSKAP

Beløp i: NOK	Note	2022	2021
RESULTATREGNSKAP			
Inntekter			
Salgsinntekt		531 884	543 851
Annen driftsinntekt		2 727 017	2 497 723
Sum inntekter		3 258 901	3 041 574
Kostnader			
Varekostnad			3 092
Lønnskostnad	1, 2	2 262 152	1 723 326
Avskrivning på driftsmidler og immaterielle eiendeler	3, 4	49 268	38 473
Annen driftskostnad		969 039	847 697
Sum kostnader		3 280 459	2 612 588
Driftsresultat		-21 558	428 986
Finansinntekter og finanskostnader			
Annen renteinntekt		252	
Annen finansinntekt		13 333	
Sum finansinntekter		13 585	
Annen rentekostnad		495	452
Sum finanskostnader		495	452
Netto finans		13 090	-452
Ordinært resultat før skattekostnad			
Skattekostnad	5	-8 468	428 534
Ordinært resultat etter skattekostnad		-4 210	334 199
Årsresultat		-4 210	334 199
Overføringer og disponeringer			
Tilleggsutbytte	6	71 435	
Annen egenkapital	6	-75 645	334 199
Sum overføringer og disponeringer		-4 210	334 199



Organisasjonsnr: 918 703 977
PEERSEN FYSIOTERAPI AS

BALANSE

Beløp i: NOK	Note	2022	2021
BALANSE - EIENDELER			
Anleggsmidler			
Immaterielle eiendeler			
Goodwill	4	87 982	116 517
Sum immaterielle eiendeler		87 982	116 517
Varige driftsmidler			
Driftsløsøre, inventar, verktøy, kontormaskiner, ol.	3	56 957	77 690
Sum varige driftsmidler		56 957	77 690
Finansielle anleggsmidler			
Investeringer i tilknyttet selskap	7	40 000	40 000
Andre fordringer			63 476
Sum finansielle anleggsmidler		40 000	103 476
Sum anleggsmidler		184 939	297 683
Omløpsmidler			
Varer			
Fordringer			
Kundefordringer		13 264	3 288
Andre fordringer	8	24 645	47 043
Sum fordringer		37 909	50 331
Bankinnskudd, kontanter og lignende			
Bankinnskudd, kontanter og lignende		693 104	558 522
Sum bankinnskudd, kontanter og lignende		693 104	558 522
Sum omløpsmidler		731 013	608 853
SUM EIENDELER		915 952	906 536
BALANSE - EGENKAPITAL OG GJELD			
Egenkapital			
Innskutt egenkapital			
Aksjekapital (100 aksjer à kr 300,00)	6, 9	30 000	30 000
Annen innskutt egenkapital	6	-5 570	-5 570



Sum innskutt egenkapital		24 430	24 430
Opptjent egenkapital			
Annen egenkapital	6	387 486	463 131
Sum opptjent egenkapital		387 486	463 131
Sum egenkapital	6	411 916	487 561
Gjeld			
Langsiktig gjeld			
Utsatt skatt	10		4 258
Sum avsetninger for forpliktelseser			4 258
Annen langsiktig gjeld			
Sum langsiktig gjeld		0	4 258
Kortsiktig gjeld			
Leverandørgjeld		59 383	17 973
Betalbar skatt	5		91 469
Skyldige offentlige avgifter		250 059	123 795
Annen kortsiktig gjeld		194 594	181 480
Sum kortsiktig gjeld		504 036	414 716
Sum gjeld		504 036	418 974
SUM EGENKAPITAL OG GJELD		915 952	906 536



Organisasjonsnr: 918 703 977
PEERSEN FYSIOTERAPI AS

NOTEOPPLYSNINGER - SELSKAP - alle poster oppgitt i hele tall

Note

Regnskapsprinsipper

Årsregnskapet er satt opp i samsvar med regnskapsloven og god regnskapsskikk for små foretak. Regnskapet er avlagt under forutsetningen om fortsatt drift og styret bekrefter at forutsetningen er tilstede. Salgsinntekter Tjenester inntektsføres etter hvert som de leveres. Klassifisering og vurdering av balanseposter Omløpsmidler og kortsiktig gjeld omfatter poster som knytter seg til varekretsløpet. For andre poster enn kundefordringer omfattes poster som forfaller til betaling innen ett år etter transaksjonsdagen. Anleggsmidler er eiendeler bestemt til varig eie og bruk. Langsiktig gjeld er gjeld som forfaller senere enn ett år etter transaksjonsdagen. Omløpsmidler vurderes til laveste av anskaffelseskost og virkelig verdi. Kortsiktig gjeld balanseføres til nominelt beløp på etableringstidspunktet. Anleggsmidler vurderes til anskaffelseskost. Varige anleggsmidler avskrives etter en fornuftig avskrivningsplan. Anleggsmidlene nedskrives til virkelig verdi ved verdifall som ikke forventes å være forbigående. Langsiktig gjeld med unntak av andre avsetninger balanseføres til nominelt beløp på etableringstidspunktet. Fordringer Kundefordringer og andre fordringer er oppført i balansen til pålydende etter fradrag for avsetning til forventet tap. Avsetning til tap gjøres på grunnlag av individuelle vurderinger av de enkelte fordringene. I tillegg gjøres det for øvrige kundefordringer en uspesifisert avsetning for å dekke antatt tap. Varige driftsmidler Varige driftsmidler balanseføres og avskrives over driftsmidlenes levetid dersom de har antatt levetid over 3 år og har en kostpris som overstiger kr 15.000. Direkte vedlikehold av driftsmidler kostnadsføres løpende under driftskostnader, mens påkostninger eller forbedringer tillegges driftsmidlets kostpris og avskrives i takt med driftsmidlet. Skatt Skattekostnaden i resultatregnskapet omfatter både periodens betalbare skatt og endring i utsatt skatt. Utsatt skatt er beregnet med 22% på grunnlag av de midlertidige forskjeller som eksisterer mellom regnskapsmessige og skattemessige verdier, samt skattemessig underskudd til fremføring ved utgangen av regnskapsåret. Skatteøkende og skattereduserende midlertidige forskjeller som reverserer eller kan reversere i samme periode er utlignet og skattevirkningen er beregnet på nettogrunnlaget. Selskapet har ikke endret regnskapsprinsipp fra 2021 til 2022.

Note

2

Antall årsverk i regnskapsåret

2.00

Note

1

Spesifisering av resultatregnskapet

Lønnskostnader

<u>Lønn</u>	<u>Årets</u>	<u>Fjorårets</u>
-------------	--------------	------------------



	1816209.00	1413813.00
<u>Folketrygdavgift</u>	<u>Årets</u>	<u>Fjorårets</u>
	266773.00	208046.00
<u>Pensjonskostnader</u>	<u>Årets</u>	<u>Fjorårets</u>
	49946.00	83545.00
<u>Andre ytelser</u>	<u>Årets</u>	<u>Fjorårets</u>
	129223.00	17921.00
<u>Sum lønnskostnader</u>	<u>Årets</u>	<u>Fjorårets</u>
	2262151.00	1723325.00

Note

Ekstraordinære inntekter og kostnader

<u>Sum</u>		<u>Beløp</u>
<u>Balanseført verdi 31.12.</u>	<u>Varige driftsmidler</u>	<u>Immaterielle eiend.</u>

Konsernregnskap

Morselskapet sitt navn

Forretningskontor for morselskapet

Begrunnelse for at datterselskap er utelatt fra konsolideringen

Konsern, tilknyttet selskap m.v. - fordringer og gjeld

Fordringer

<u>Samlet beløp - tilknyttet selskap</u>	<u>Årets</u>	<u>Fjorårets</u>
<u>Samlet beløp - foretak i samme konsern</u>	<u>Årets</u>	<u>Fjorårets</u>
<u>Samlet beløp - foretak i samme konsern</u>	<u>Årets</u>	<u>Fjorårets</u>
<u>Samlet beløp - felles kontrollert virksomhet</u>	<u>Årets</u>	<u>Fjorårets</u>
<u>Pantstillelse</u>		<u>Beløp</u>



Beholdning av egne aksjer Antall Pålydende Andel av aksjek.

Note

8

Lån og sikkerhetsstillelse til medlemmer

Er det gitt lån eller sikkerhetsstillelse til ledende personer: Nei

Opplysninger om:


Medlemmer av:

Mer om lån og sikkerhetsstillelse

Note

Noteopplysninger ut over minimumskravene for små foretak

Se eventuelle andre vedlegg.



Årsregnskap for 2022


**PEERSEN FYSIOTERAPI AS
4623 KRISTIANSAND**

Innhold

Resultatregnskap


Balanse

Noter




Resultatregnskap for 2022 PEERSEN FYSIOTERAPI AS

	Note	2022	2021
Salgsinntekt		531 884	543 851
Annen driftsinntekt		2 727 017	2 497 723
Sum driftsinntekter		3 258 901	3 041 574
Varekostnad		0	(3 092)
Lønnskostnad	1, 2	(2 262 152)	(1 723 326)
Avskrivning på driftsmidler og immaterielle eiendeler	3, 4	(49 268)	(38 473)
Annen driftskostnad		(969 039)	(847 697)
Sum driftskostnader		(3 280 459)	(2 612 588)
Driftsresultat		(21 558)	428 986
Annen renteinntekt		252	0
Annen finansinntekt		13 333	0
Sum finansinntekter		13 585	0
Annen rentekostnad		(495)	(452)
Sum finanskostnader		(495)	(452)
Netto finans		13 090	(452)
Resultat før skattekostnad		(8 468)	428 534
Skattekostnad	5	4 258	(94 335)
Årsresultat		(4 210)	334 199
Overføringer			
Tilleggsutbytte	6	71 435	0
Udekket tap	6	0	0
Annen egenkapital	6	(75 645)	334 199
Sum		(4 210)	334 199



Balanse pr. 31. desember 2022 PEERSEN FYSIOTERAPI AS

	Note	2022	2021
EIENDELER			
Anleggsmidler			
Immaterielle eiendeler			
Goodwill	4	87 982	116 517
Sum immaterielle eiendeler		87 982	116 517
Varige driftsmidler			
Driftsløsøre, inventar, verktøy, kontormaskiner, ol.	3	56 957	77 690
Sum varige driftsmidler		56 957	77 690
Finansielle anleggsmidler			
Investeringer i tilknyttet selskap	7	40 000	40 000
Andre fordringer		0	63 476
Sum finansielle anleggsmidler		40 000	103 476
Sum anleggsmidler		184 939	297 683
Omløpsmidler			
Fordringer			
Kundefordringer		13 264	3 288
Andre fordringer	8	24 645	47 043
Sum fordringer		37 909	50 331
Bankinnskudd, kontanter og lignende		693 104	558 522
Sum bankinnskudd, kontanter og lignende		693 104	558 522
Sum omløpsmidler		731 013	608 853
Sum eiendeler		915 952	906 536




Balanse pr. 31. desember 2022 PEERSEN FYSIOTERAPI AS

	Note	2022	2021
EGENKAPITAL OG GJELD			
Egenkapital			
Innskutt egenkapital			
Aksjekapital (100 aksjer à kr 300,00)	6, 9	30 000	30 000
Annen innskutt egenkapital	6	(5 570)	(5 570)
Sum innskutt egenkapital		24 430	24 430
Opptjent egenkapital			
Annen egenkapital	6	387 486	463 131
Udekket tap	6	0	0
Sum opptjent egenkapital		387 486	463 131
Sum egenkapital	6	411 916	487 561
Gjeld			
Avsetning for forpliktelser			
Utsatt skatt	10	0	4 258
Sum avsetning for forpliktelser		0	4 258
Sum langsiktig gjeld		0	4 258
Kortsiktig gjeld			
Leverandørgjeld		59 383	17 973
Betalbar skatt	5	0	91 469
Skyldige offentlige avgifter		250 059	123 795
Annen kortsiktig gjeld		194 594	181 480
Sum kortsiktig gjeld		504 036	414 716
Sum gjeld		504 036	418 974
Sum egenkapital og gjeld		915 952	906 536

Kristiansand 12.05.2023

Per Olav Moberg Peersen
Styrets leder / Daglig leder



Noter 2022 PEERSEN FYSIOTERAPI AS

Regnskapsprinsipper

Årsregnskapet er satt opp i samsvar med regnskapsloven og god regnskapsskikk for små foretak. Regnskapet er avlagt under forutsetningen om fortsatt drift og styret bekrefter at forutsetningen er tilstede.

Salgsinntekter

Tjenester inntektsføres etter hvert som de leveres.

Klassifisering og vurdering av balanseposter

Omløpsmidler og kortsiktig gjeld omfatter poster som knytter seg til varekretsløpet. For andre poster enn kundefordringer omfattes poster som forfaller til betaling innen ett år etter transaksjonsdagen. Anleggsmidler er eiendeler bestemt til varig eie og bruk. Langsiktig gjeld er gjeld som forfaller senere enn ett år etter transaksjonsdagen.

Omløpsmidler vurderes til laveste av anskaffelseskost og virkelig verdi. Kortsiktig gjeld balanseføres til nominelt beløp på etableringstidspunktet.

Anleggsmidler vurderes til anskaffelseskost. Varige anleggsmidler avskrives etter en fornuftig avskrivningsplan. Anleggsmidlene nedskrives til virkelig verdi ved verdifall som ikke forventes å være forbigående. Langsiktig gjeld med unntak av andre avsetninger balanseføres til nominelt beløp på etableringstidspunktet.

Fordringer

Kundefordringer og andre fordringer er oppført i balansen til pålydende etter fradrag for avsetning til forventet tap. Avsetning til tap gjøres på grunnlag av individuelle vurderinger av de enkelte fordringene. I tillegg gjøres det for øvrige kundefordringer en uspesifisert avsetning for å dekke antatt tap.

Varige driftsmidler

Varige driftsmidler balanseføres og avskrives over driftsmidlenes levetid dersom de har antatt levetid over 3 år og har en kostpris som overstiger kr 15.000. Direkte vedlikehold av driftsmidler kostnadsføres løpende under driftskostnader, mens påkostninger eller forbedringer tillegges driftsmidlets kostpris og avskrives i takt med driftsmidlet.

Skatt

Skattekostnaden i resultatregnskapet omfatter både periodens betalbare skatt og endring i utsatt skatt. Utsatt skatt er beregnet med 22% på grunnlag av de midlertidige forskjeller som eksisterer mellom regnskapsmessige og skattemessige verdier, samt skattemessig underskudd til fremføring ved utgangen av regnskapsåret. Skatteøkende og skattereduserende midlertidige forskjeller som reverserer eller kan reversere i samme periode er utlignet og skattevirkningen er beregnet på nettogrunnlaget.

Selskapet har ikke endret regnskapsprinsipp fra 2021 til 2022.



Note 1 - Lønnskostnader etc

	2022	2021
Lønn	1 816 209	1 413 813
Arbeidsgiveravgift	266 773	208 046
Pensjonskostnader	49 946	83 545
Andre ytelser	129 223	17 921
Sum	2 262 151	1 723 325

Note 2 - Antall årsverk


Selskapet har hatt 2 årsverk sysselsatt i regnskapsåret.

Note 3 - Spesifikasjon av varige driftsmidler

	Driftsløsøre, inventar o.l
Anskaffelseskost 01.01.2022	116 568
Tilgang i året	0
Avgang i året	0
Anskaffelseskost 31.12.2022	116 568
Akk. av- og nedskr. 01.01.2022	(38 878)
Akkumulerte avskr. 31.12.2022	(59 611)
Balanseført verdi pr. 31.12.2022	56 957
Årets avskrivninger	(20 733)
Økonomisk levetid	5 år
Avskrivningsplan: Lineær	20 %

Note 4 - Spesifikasjon av immaterielle eiendeler

	Goodwill
Anskaffelseskost 01.01.2022	142 674
Tilgang i året	0
Avgang i året	0
Anskaffelseskost 31.12.2022	142 674
Avskr., nedskr. og rev. nedskr 01.01.2022	(26 157)
Akkumulerte avskr. 31.12.2022	(54 692)
Balanseført verdi pr. 31.12.2022	87 982
Årets avskrivninger	(28 535)
Økonomisk levetid	5 år
Avskrivningsplan: Lineær	20 %



Note 5 - Skatt

	2022	2021
Ordinært resultat før skattekostnad	(8 468)	428 534
+/- Permanente forskjeller	(12 674)	261
+/- Årets endring i midlertidige forskjeller	9 937	(13 026)
Årets skattegrunnlag	(11 205)	415 769
Betalbar inntektsskatt for selskapet basert på 22%		91 469
Sum		91 469
+/- Endring i utsatt skatt	(4 258)	2 866
Skattekostnad i resultatregnskapet	(4 258)	94 335
Betalbar skatt i skattekostnad		91 469
Betalbar skatt i balansen	0	91 469

Note 6 - Egenkapital

	Aksjekapital	Annen innsk. EK	Annen EK	Sum
Egenkapital 01.01.2022	30 000	(5 570)	463 131	487 561
Tilleggsutbytte			(71 435)	(71 435)
Årets resultat			(4 210)	(4 210)
Egenkapital 31.12.2022	30 000	(5 570)	387 486	411 916

Note 7 - Investeringer i tilknyttet selskap

Foretaksnavn	Foretakssted	Eierandel/ stemmeandel	Selskapets egenkapital 31. desember 2022	Selskapets resultat for 2022
Klinikk Andøya AS	Kristiansand	16,67%	330 956	222 211

Note 8 - Lån og sikkerhetsstillelse til ledende personer

Selskapet har ikke gitt lån eller sikkerhetsstillelse til ledende personer, aksjeeiere med videre.

Note 9 - Aksjekapital og aksjonærer

Aksjeklasse	Antall aksjer	Pålydende	Bokført verdi
Ordinære aksjer	100	300,00	30 000,00
Sum	100		30 000,00


Aksjeeier	Antall aksjer	Eierandel	Aksjeklasse
Peersen, Per Olav (Daglig leder, Styreleder)	100	100,00%	Ordinære aksjer
Totalt antall aksjer	100	100,00%	

Note 10 - Midl. forskjeller - Utsatt skatt/skattefordel

Utsatt skatt/utsatt skattefordel i balansen avsettes på grunnlag av forskjeller mellom regnskapsmessige og skattemessige verdier i henhold til norsk regnskapsstandard for skatt. Midlertidige skatteøkende og skattereduserende forskjeller som kan utlignes er nettoført.

Midlertidige forskjeller knyttet til:	01.01.2022	31.12.2022	Endring
Anleggsmidler	19 353	9 416	9 937
Skattemessig fremførbart underskudd	0	(11 205)	11 205



			 Bypass Signing Per Olav Peersen 2023-05-13
Netto forskjeller	19 353	(1 789)	21 142
Skattereduserende forskjeller som ikke kan utlignes	0	1 789	(1 789)
Sum midlertidige forskjeller	19 353	0	19 353
Utsatt skattefordel 31.12.22. basert på 22%	4 258	0	4 258

Ut fra forsiktighetshensyn balanseføres ikke utsatt skattefordel på kr 394