



ÅRSREGNSKAPET FOR REGNSKAPSÅRET 2021 - GENERELL INFORMASJON

Enheten

Organisasjonsnummer: 988 470 376
Organisasjonsform: Aksjeselskap
Foretaksnavn: INNOVAR SOLUTIONS AS
Forretningsadresse: Varabergmyra 18
4051 SOLA

Regnskapsår

Årsregnskapets periode: 01.01.2021 - 31.12.2021

Konsern

Morselskap i konsern: Nei

Regnskapsregler

Regler for små foretak benyttet: Ja
Benyttet ved utarbeidelsen av årsregnskapet til selskapet: Regnskapslovens alminnelige regler

Årsregnskapet fastsatt av kompetent organ

Bekreftet av representant for selskapet: Karluf Hagen
Dato for fastsettelse av årsregnskapet: 30.06.2022

Grunnlag for avgivelse

År 2021: Årsregnskapet er elektronisk innlevert
År 2020: Tall er hentet fra elektronisk innlevert årsregnskap fra 2021

Det er ikke krav til at årsregnskapet m.v. som sendes til Regnskapsregisteret er undertegnet. Kontrollen på at dette er utført ligger hos revisor/enhetens øverste organ. Sikkerheten ivaretas ved at innsender har rolle/rettighet for innsending av årsregnskapet via Altinn, og ved at det bekreftes at årsregnskapet er fastsatt av kompetent organ.

Brønnøysundregistrene, 27.06.2023



Resultatregnskap

Beløp i: NOK	Note	2021	2020
RESULTATREGNSKAP			
Inntekter			
Salgsinntekt	1	32 102 220	24 079 573
Annen driftsinntekt	2		559 784
Sum inntekter		32 102 220	24 639 357
Kostnader			
Varekostnad		3 608 654	1 929 841
Lønnskostnad	3	12 108 046	10 425 706
Avskrivning av driftsmidler og immaterielle eiendeler	4	948 061	974 198
Annen driftskostnad		3 857 393	3 244 592
Sum kostnader		20 522 155	16 574 337
Driftsresultat		11 580 066	8 065 021
Finansinntekter og finanskostnader			
Annen renteinntekt		50 566	25 484
Annen finansinntekt		38 782	131 230
Sum finansinntekter		89 348	156 714
Annen rentekostnad		546	4 651
Annen finanskostnad		37 750	
Sum finanskostnader		38 297	4 651
Netto finans		51 051	152 063
Ordinært resultat før skattekostnad		11 631 117	8 217 083
Skattekostnad på ordinært resultat	5	2 561 574	1 811 074
Ordinært resultat etter skattekostnad		9 069 543	6 406 009
Årsresultat		9 069 543	6 406 009
Årsresultat etter minoritetsinteresser		9 069 543	6 406 009
Totalresultat		9 069 543	6 406 009



Resultatregnskap

Beløp i: NOK	Note	2021	2020
Overføringer og disponeringer			
Ordinært utbytte		8 000 000	
Avsatt til annen egenkapital		1 069 543	6 406 009
Sum overføringer og disponeringer		9 069 543	6 406 009



Balanse

Beløp i: NOK	Note	2021	2020
BALANSE - EIENDELER			
Anleggsmidler			
Immaterielle eiendeler			
Utsatt skattefordel	5		
Varige driftsmidler			
Tomter, bygninger o.a. fast eiendom	4		
Maskiner og anlegg	4		
Skip og flytende installasjoner	4		
Driftsløsøre, inventar o.a. utstyr	4	3 869 000	3 986 826
Sum varige driftsmidler		3 869 000	3 986 826
Finansielle anleggsmidler			
Investering i datterselskap	6		
Lån til foretak i samme konsern	7		
Investeringer i tilknyttet selskap	6	1 565 884	1 565 884
Lån til tilknyttet selskap og felles kontrollert virksomhet	7	3 271 483	3 271 483
Sum finansielle anleggsmidler		4 837 367	4 837 367
Sum anleggsmidler		8 706 367	8 824 193
Omløpsmidler			
Varer			
Sum varer		1 128 211	1 256 079
Fordringer			
Kundefordringer	7, 8	8 347 556	8 825 924
Andre kortsiktige fordringer		157 435	216 326
Sum fordringer		8 504 991	9 042 249
Bankinnskudd, kontanter og lignende			
Bankinnskudd, kontanter o.l.	9	13 581 613	9 826 199
Sum bankinnskudd, kontanter og lignende		13 581 613	9 826 199
Sum omløpsmidler		23 214 815	20 124 527



Balanse

Beløp i: NOK	Note	2021	2020
SUM EIENDELER		31 921 182	28 948 720
BALANSE - EGENKAPITAL OG GJELD			
Egenkapital			
Innskutt egenkapital			
Aksjekapital	10, 11	500 000	500 000
Beholdning av egne aksjer	10, 11		-500
Overkurs	11		
Sum innskutt egenkapital		500 000	499 500
Opptjent egenkapital			
Annen egenkapital	11	25 000 003	23 938 460
Udisponert resultat			
Udekket tap	11		
Sum opptjent egenkapital		25 000 003	23 938 460
Sum egenkapital		25 500 003	24 437 960
Gjeld			
Langsiktig gjeld			
Utsatt skatt	5	966 025	317 704
Sum avsetninger for forpliktelser		966 025	317 704
Annen langsiktig gjeld			
Sum langsiktig gjeld		966 025	317 704
Kortsiktig gjeld			
Leverandørgjeld		899 918	472 661
Betalbar skatt	5	1 913 253	1 061 439
Skyldig offentlige avgifter		1 649 529	1 698 887
Annen kortsiktig gjeld		992 454	960 069
Sum kortsiktig gjeld		5 455 155	4 193 056
Sum gjeld		6 421 179	4 510 760
SUM EGENKAPITAL OG GJELD		31 921 182	28 948 720



Balanse

Beløp i: NOK	Note	2021	2020
---------------------	-------------	-------------	-------------



Brønnøysundregistrene

ÅRSREGNSKAP FOR REGNSKAPSÅRET 2021 - GENERELL INFORMASJON

Journalnummer: 2022 827243

Enheten

Organisasjonsnummer: 988 470 376
Organisasjonsform: Aksjeselskap
Foretaksnavn: INNOVAR SOLUTIONS AS
Forretningsadresse: Varabergmyra 18
4051 SOLA

Regnskapsår

Årsregnskapets periode: 01.01.2021 - 31.12.2021

Konsern

Morselskap i konsern: Nei

Regnskapsregler

Regler for små foretak benyttet: Ja
Benyttet ved utarbeidelsen av
årsregnskapet til selskapet: Regnskapslovens alminnelige regler

Årsregnskapet fastsatt av kompetent organ

Bekreftet av representant for selskapet: Karluf Hagen
Dato for fastsettelse av årsregnskapet: 30.06.2022

Grunnlag for avgivelse

År 2021: Årsregnskap er elektronisk innlevert.
År 2020: Tall er hentet fra elektronisk innlevert årsregnskap fra 2021.

Det er ikke krav til at årsregnskapet m.v. som sendes til Regnskapsregisteret er undertegnet. Kontrollen på at dette er utført ligger hos revisor/enhetens øverste organ. Sikkerheten ivaretas ved at innsender har rolle/rettighet for innsending av årsregnskapet via Altinn, og ved at det bekreftes at årsregnskapet er fastsatt av kompetent organ.

Brønnøysundregistrene, 09.08.2022



Organisasjonsnr: 988 470 376
INNOVAR SOLUTIONS AS

RESULTATREGNSKAP

Beløp i: NOK	Note	2021	2020
RESULTATREGNSKAP			
Inntekter			
Salgsinntekt	1	32 102 220	24 079 573
Annen driftsinntekt	2		559 784
Sum inntekter		32 102 220	24 639 357
Kostnader			
Varekostnad		3 608 654	1 929 841
Lønnskostnad	3	12 108 046	10 425 706
Avskrivning av driftsmidler og immaterielle eiendeler	4	948 061	974 198
Annen driftskostnad		3 857 393	3 244 592
Sum kostnader		20 522 155	16 574 337
Driftsresultat		11 580 066	8 065 021
Finansinntekter og finanskostnader			
Annen renteinntekt		50 566	25 484
Annen finansinntekt		38 782	131 230
Sum finansinntekter		89 348	156 714
Annen rentekostnad		546	4 651
Annen finanskostnad		37 750	
Sum finanskostnader		38 297	4 651
Netto finans		51 051	152 063
Ordinært resultat før skattekostnad			
Skattekostnad på ordinært resultat	5	11 631 117	8 217 083
Ordinært resultat etter skattekostnad		2 561 574	1 811 074
Årsresultat		9 069 543	6 406 009
Årsresultat etter minoritetsinteresser		9 069 543	6 406 009
Totalresultat		9 069 543	6 406 009
Overføringer og disponeringer			
Ordinært utbytte		8 000 000	
Avsatt til annen egenkapital		1 069 543	6 406 009
Sum overføringer og disponeringer		9 069 543	6 406 009





Organisasjonsnr: 988 470 376
INNOVAR SOLUTIONS AS

BALANSE

Beløp i: NOK	Note	2021	2020
BALANSE - EIENDELER			
Anleggsmidler			
Immaterielle eiendeler			
Utsatt skattefordel	5		
Varige driftsmidler			
Tomter, bygninger o.a. fast eiendom	4		
Maskiner og anlegg	4		
Skip og flytende installasjoner	4		
Driftsløsøre, inventar o. a. utstyr	4	3 869 000	3 986 826
Sum varige driftsmidler		3 869 000	3 986 826
Finansielle anleggsmidler			
Investering i datterselskap	6		
Lån til foretak i samme konsern	7		
Investeringer i tilknyttet selskap	6	1 565 884	1 565 884
Lån til tilknyttet selskap og felles kontrollert virksomhet	7	3 271 483	3 271 483
Sum finansielle anleggsmidler		4 837 367	4 837 367
Sum anleggsmidler		8 706 367	8 824 193
Omløpsmidler			
Varer			
Sum varer		1 128 211	1 256 079
Fordringer			
Kundefordringer	7, 8	8 347 556	8 825 924
Andre kortsiktige fordringer		157 435	216 326
Sum fordringer		8 504 991	9 042 249
Bankinnskudd, kontanter og lignende			
Bankinnskudd, kontanter o. l.	9	13 581 613	9 826 199
Sum bankinnskudd, kontanter og lignende		13 581 613	9 826 199
Sum omløpsmidler		23 214 815	20 124 527
SUM EIENDELER		31 921 182	28 948 720



BALANSE - EGENKAPITAL OG GJELD

Egenkapital

Innskutt egenkapital

Aksjekapital	10, 11	500 000	500 000
Beholdning av egne aksjer	10, 11		-500
Overkurs	11		
Sum innskutt egenkapital		500 000	499 500

Opptjent egenkapital

Annen egenkapital	11	25 000 003	23 938 460
Udisponert resultat			
Udekket tap	11		
Sum opptjent egenkapital		25 000 003	23 938 460

Sum egenkapital		25 500 003	24 437 960
------------------------	--	-------------------	-------------------

Gjeld

Langsiktig gjeld

Utsatt skatt	5	966 025	317 704
Sum avsetninger for forpliktelser		966 025	317 704
Annen langsiktig gjeld			

Sum langsiktig gjeld		966 025	317 704
-----------------------------	--	----------------	----------------

Kortsiktig gjeld

Leverandørgjeld		899 918	472 661
Betalbar skatt	5	1 913 253	1 061 439
Skyldig offentlige avgifter		1 649 529	1 698 887
Annen kortsiktig gjeld		992 454	960 069
Sum kortsiktig gjeld		5 455 155	4 193 056

Sum gjeld		6 421 179	4 510 760
------------------	--	------------------	------------------

SUM EGENKAPITAL OG GJELD		31 921 182	28 948 720
---------------------------------	--	-------------------	-------------------



Organisasjonsnr: 988 470 376
INNOVAR SOLUTIONS AS

NOTEOPPLYSNINGER - SELSKAP - alle poster oppgitt i hele tall

Note

Antall aksjer og aksjeeiere

Note

2

Antall årsverk i regnskapsåret

Virksomheten har hatt følgende antall årsverk:
10.00

Omløpsmidler Startdato Sluttdato Endring

Skattemessig fremf.undersk. Startdato Sluttdato Endring

Kortsiktig gjeld Startdato Sluttdato Endring



ÅRSREGNSKAPET 2021

Innovar Solutions AS

Org.nr 988 470 376

Resultatregnskap
Balanse
Noter
Revisjonsberetning



Resultatregnskap

Innovar Solutions AS

Driftsinntekter og driftskostnader	Note	2021	2020
Salgsinntekt	1	32 102 220	24 079 573
Annen driftsinntekt	2	0	559 784
Sum driftsinntekter		32 102 220	24 639 357
Varekostnad		3 608 654	1 929 841
Lønnskostnad	3	12 108 046	10 425 706
Avskrivning av driftsmidler og immaterielle eiendeler	4	948 061	974 198
Annen driftskostnad		3 857 393	3 244 592
Sum driftskostnader		20 522 155	16 574 337
Driftsresultat		11 580 066	8 065 021
Finansinntekter og finanskostnader			
Annen renteinntekt		50 566	25 484
Annen finansinntekt		38 782	131 230
Annen rentekostnad		546	4 651
Annen finanskostnad		37 750	0
Resultat av finansposter		51 051	152 063
Ordinært resultat før skattekostnad		11 631 117	8 217 083
Skattekostnad på ordinært resultat	5	2 561 574	1 811 074
Årsresultat		9 069 543	6 406 009
Overføringer			
Tilleggsutbytte		8 000 000	0
Avsatt til annen egenkapital		1 069 543	6 406 009
Sum overføringer		9 069 543	6 406 009



Balanse

Innovar Solutions AS

Eiendeler	Note	2021	2020
Anleggsmidler			
Varige driftsmidler			
Driftsløsøre, inventar o.a. utstyr	4	3 869 000	3 986 826
Sum varige driftsmidler		3 869 000	3 986 826
Finansielle anleggsmidler			
Investeringer i tilknyttet selskap	6	1 565 884	1 565 884
Lån til tilknyttet selskap	7	3 271 483	3 271 483
Sum finansielle anleggsmidler		4 837 367	4 837 367
Sum anleggsmidler		8 706 367	8 824 193
Omløpsmidler			
Lager av varer og annen beholdning		1 128 211	1 256 079
Fordringer			
Kundefordringer	7, 8	8 347 556	8 825 924
Andre kortsiktige fordringer		157 435	216 326
Sum fordringer		8 504 991	9 042 249
Bankinnskudd, kontanter o.l.	9	13 581 613	9 826 199
Sum omløpsmidler		23 214 815	20 124 527
Sum eiendeler		31 921 182	28 948 720




Balanse

Innovar Solutions AS

Egenkapital og gjeld	Note	2021	2020
Egenkapital			
Aksjekapital	10, 11	500 000	500 000
Egne aksjer	10, 11	0	-500
Sum innskutt egenkapital		500 000	499 500
Annen egenkapital	11	25 000 003	23 938 460
Sum opptjent egenkapital		25 000 003	23 938 460
Sum egenkapital		25 500 003	24 437 960
Gjeld			
Avsetning for forpliktelser			
Utsatt skatt	5	966 025	317 704
Sum avsetning for forpliktelser		966 025	317 704
Kortsiktig gjeld			
Leverandørgjeld		899 918	472 661
Betalbar skatt	5	1 913 253	1 061 439
Skyldig offentlige avgifter		1 649 529	1 698 887
Annen kortsiktig gjeld		992 454	960 069
Sum kortsiktig gjeld		5 455 155	4 193 056
Sum egenkapital og gjeld		31 921 182	28 948 720

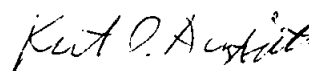
Sola, 30.06.2022



Karl Hagen
styreleder




Kjell Peter Randuiff
styremedlem




Kurt Oddvar Austrått
styremedlem



Henrik Hagen
styremedlem



Elin Steinsland
styremedlem



Jan Richard Thygesen
daglig leder



Note 1 Regnskapsprinsipper

Årsregnskapet er satt opp i samsvar med regnskapsloven og god regnskapsskikk for små foretak.

Driftsinntekter

Inntektsføring ved salg av varer skjer på leveringstidspunktet.

Utleie av utstyr og andre tjenester inntektsføres etter hvert som de leveres.

Ved salg av brukt utstyr bokført som varige driftsmidler, presenteres salget brutto i årsregnskapet med mottatt vederlag som salgsinntekt og bokført verdi på salgstidspunktet som varekostnad.

Omløpsmidler / Kortsiktig gjeld

Omløpsmidler og kortsiktig gjeld omfatter normalt poster som forfaller til betaling innen ett år etter balansedagen, samt poster som knytter seg til varekretsløpet. Omløpsmidler inkl. aksjer og andre verdipapirer vurderes normalt til laveste verdi av anskaffelseskost og antatt virkelig verdi.

Anleggsmidler / Langsiktig gjeld

Anleggsmidler omfatter eiendeler bestemt til varig eie og bruk. Anleggsmidler inkl. aksjer er vurdert til anskaffelseskost. Varige driftsmidler balanseføres og avskrives over driftsmidlets økonomiske levetid. Varige driftsmidler og aksjer nedskrives til gjenvinnbart beløp ved verdifall som forventes ikke å være forbigående. Gjenvinnbart beløp er det høyeste av netto salgsverdi og verdi i bruk. Verdi i bruk er nåverdi av fremtidige kontantstrømmer knyttet til eiendelen. Nedskrivningen reverseres når grunnlaget for nedskrivningen ikke lenger er til stede.

Investeringer i datterselskap og tilknyttet selskap

Investeringer i datterselskap og tilknyttet selskap er vurdert etter kostmetoden.

Varer

Varer er vurdert til det laveste av anskaffelseskost og netto salgsverdi.

Kundefordringer

Kundefordringer er vurdert til pålydende etter fradrag for avsetning til forventet tap.

Avsetning til tap gjøres på grunnlag av individuelle vurderinger av de enkelte fordringene.

Skatt

Skattekostnaden i resultatregnskapet omfatter både periodens betalbare skatt og endring i utsatt skatt/skattefordel. Utsatt skatt/skattefordel er beregnet med 22 % på grunnlag av de midlertidige forskjeller som eksisterer mellom regnskapsmessige og skattemessige verdier, samt ligningsmessig underskudd til fremføring ved utgangen av regnskapsåret. Skatteøkende og skattereduserende midlertidige forskjeller som reverserer eller kan reversere i samme periode er utlignet og nettoført.

Note 2 Offentlige tilskudd

Inkludert i Annen driftsinntekt i 2020 er offentlige tilskudd på kr 559 784.



Note 3 Lønnskostnader og antall årsverk

Lønnskostnader	2021	2020
Lønninger	8 945 554	7 504 354
Arbeidsgiveravgift	1 317 394	1 037 205
Pensjonskostnader	100 823	141 968
Andre ytelser	1 744 275	1 742 179
Sum	12 108 046	10 425 706

Antall årsverk 10 10

Note 4 Anleggsmidler

	Driftsløsøre, inventar ol.	Utleieutstyr	Sum
Anskaffelseskost pr. 01.01.21	431 130	5 130 521	5 561 651
+ Tilgang kjøpte driftsmidler		2 306 388	2 306 388
- Avgang i året		1 601 601	1 601 601
= Anskaffelseskost 31.12.21	431 130	5 835 308	6 266 438
Akkumulerte avskrivninger 31.12.21	403 130	1 994 308	2 397 438
= Bokført verdi 31.12.21	28 000	3 841 000	3 869 000
Årets ordinære avskrivninger	68 000	880 062	948 062
Økonomisk levetid	3-5 år	2-5 år	

Note 5 Skatt

Årets skattekostnad	2021	2020
Resultatført skatt på ordinært resultat:		
Betalbar skatt	1 913 253	1 061 439
Endring i utsatt skatt	648 321	749 635
Skattekostnad ordinært resultat	2 561 574	1 811 074
Skattepliktig inntekt:		
Ordinært resultat før skatt	11 631 117	8 217 083
Permanente forskjeller	12 400	15 076
Endring i midlertidige forskjeller	-2 946 911	-3 407 435
Skattepliktig inntekt	8 696 606	4 824 724
Betalbar skatt i balansen:		
Betalbar skatt på årets resultat	1 913 253	1 061 439
Sum betalbar skatt i balansen	1 913 253	1 061 439

Skatteeffekten av midlertidige forskjeller som har gitt opphav til utsatt skatt og utsatte skattefordeler, spesifisert på typer av midlertidige forskjeller

	2021	2020	Endring
Varige driftsmidler	4 391 021	1 444 110	-2 946 911
Sum	4 391 021	1 444 110	-2 946 911
Grunnlag for utsatt skatt	4 391 021	1 444 110	-2 946 911
Utsatt skatt (22 %)	966 025	317 704	-648 320



Note 6 Investeringer i tilknyttet selskap

Selskapet har pr 31.12. følgende investeringer:

Tilknyttet selskap	Forretnings- kontor	Eierandel / stemmeandel	Bokført egenkapital	Siste årsresultat	Bokført verdi
Innovar Solutions Middle East FZCO Dubai		40 %	1 630 631	-501 852	539 184
Conicus AS	Stavanger	25 %	4 236 696	- 6 549	1 026 700

Note 7 Mellomværende med tilknyttet selskap

	2021	2020
Lån		
Innovar Solutions Middle East FZCO	3 271 483	3 271 483
Kundefordringer		
Innovar Solutions Middle East FZCO	0	53 220
Leverandørgjeld		
Innovar Solutions Middle East FZCO	274 467	0

Det er ikke avtalt forfallstidspunkt for lånet til Innovar Solutions Middle East FZCO.

Iht. avtale er lånet rentefritt.

Note 8 Kundefordringer

Spesifikasjon av kundefordringer:

	2021	2020
Kundefordringer til pålydende	7 093 874	8 577 013
Avsetning til dekning av tap	0	0
Opptjent, ikke fakturert beholdning	1 253 682	248 911
Netto bokførte kundefordringer	8 347 556	8 825 924

Note 9 Bundne midler

Innestående midler på skattetrekkskonto (bundne midler) er på kr 508 544.



Note 10 Aksjonærer

Aksjekapitalen i Innovar Solutions AS pr. 31.12 består av:

	Antall	Pålydende	Bokført
Ordinære aksjer	50 000 000	0,01	500 000
Sum	50 000 000		500 000

Eierstruktur

Aksjonærer i % pr. 31.12:

	Ordinære	Eierandel	Stemmeandel
Innovar Engineering AS	35 061 591	70,12	70,12
Finborud AS	2 948 743	5,90	5,90
KineH AS	2 598 349	5,20	5,20
MaritaH AS	2 598 349	5,20	5,20
HenrikH AS	2 482 031	4,96	4,96
Haustkollholmen AS	2 429 510	4,86	4,86
Mansi AS	1 428 326	2,86	2,86
Stian Simonsen	173 559	0,35	0,35
Elin Steinsland	100 000	0,20	0,20
Dag Jone Eidheim	80 926	0,16	0,16
Kjersti Landa	77 782	0,16	0,16
Kristoffer Nilsen	11 905	0,02	0,02
Karsten Viste	8 929	0,02	0,02
Totalt antall aksjer	50 000 000	100,00	100,00

Aksjer som eies av styremedlemmer: Styreleder Karluf Hagen eier 100 % av aksjene i Innovar Engineering AS. Kjell Peter Randulff eier 100 % av aksjene i Mansi AS, Kurt Oddvar Austrått 100 % av aksjene i Haustkollholmen AS og Henrik Hagen 100 % av aksjene i HenrikH AS. I tillegg eier Elin Steinsland 100 000 aksjer.

Note 11 Egenkapital

	Aksjekapital	Egne aksjer	Annen egenkapital	Sum
Pr. 01.01.2021	500 000	-500	23 938 460	24 437 960
Årets resultat	0	0	9 069 543	9 069 543
Kjøp/salg av egne aksjer	0	500	-8 000	- 7 500
Tilleggsutbytte 03.11.2021	0	0	-8 000 000	-8 000 000
Pr 31.12.2021	500 000	0	25 000 003	25 500 003



FRYD REVISJON AS

Til generalforsamlingen i Innovar Solutions AS

UAVHENGIG REVISORS BERETNING

Uttalelse om revisjonen av årsregnskapet

Konklusjon

Vi har revidert Innovar Solutions AS' årsregnskap som viser et overskudd på kr 9 069 543. Årsregnskapet består av balanse per 31. desember 2021 og resultatregnskap for regnskapsåret avsluttet per denne datoen og noter til årsregnskapet, herunder et sammendrag av viktige regnskapsprinsipper.

Etter vår mening oppfyller årsregnskapet gjeldende lovkrav, og gir et rettviseende bilde av selskapets finansielle stilling per 31. desember 2021, og av dets resultat for regnskapsåret avsluttet per denne datoen i samsvar med regnskapslovens regler og god regnskapsskikk i Norge.

Grunnlag for konklusjonen

Vi har gjennomført revisjonen i samsvar med de internasjonale revisjonsstandardene International Standards on Auditing (ISA-ene). Våre oppgaver og plikter i henhold til disse standardene er beskrevet nedenfor under *Revisors oppgaver og plikter ved revisjonen av årsregnskapet*. Vi er uavhengige av selskapet slik det kreves i lov, forskrift og International Code of Ethics for Professional Accountants (inkludert internasjonale uavhengighetsstandarder) utstedt av the International Ethics Standards Board for Accountants (IESBA-reglene), og vi har overholdt våre øvrige etiske forpliktelser i samsvar med disse kravene. Innhentet revisjonsbevis er etter vår vurdering tilstrekkelig og hensiktsmessig som grunnlag for vår konklusjon.

Ledelsens ansvar for årsregnskapet

Ledelsen er ansvarlig for å utarbeide årsregnskapet og for at det gir et rettviseende bilde i samsvar med regnskapslovens regler og god regnskapsskikk i Norge. Ledelsen er også ansvarlig for slik intern kontroll som den finner nødvendig for å kunne utarbeide et årsregnskap som ikke inneholder vesentlig feilinformasjon, verken som følge av misligheter eller utilsiktede feil.

Ved utarbeidelsen av årsregnskapet må ledelsen ta standpunkt til selskapets evne til fortsatt drift og opplyse om forhold av betydning for fortsatt drift. Forutsetningen om fortsatt drift skal legges til grunn for årsregnskapet så lenge det ikke er sannsynlig at virksomheten vil bli avvirket.

Revisors oppgaver og plikter ved revisjonen av årsregnskapet

Vårt mål er å oppnå betryggende sikkerhet for at årsregnskapet som helhet ikke inneholder vesentlig feilinformasjon, verken som følge av misligheter eller utilsiktede feil, og å avgi en revisjonsberetning som inneholder vår konklusjon. Betryggende sikkerhet er en høy grad av sikkerhet, men ingen garanti for at en revisjon utført i samsvar ISA-ene, alltid vil avdekke vesentlig feilinformasjon som eksisterer. Feilinformasjon kan oppstå som følge av misligheter eller utilsiktede feil.

Feilinformasjon blir vurdert som vesentlig dersom den enkeltvis eller samlet med rimelighet kan forventes å påvirke økonomiske beslutninger som brukerne foretar basert på årsregnskapet.

For videre beskrivelse av revisors oppgaver og plikter vises det til <https://revisorforeningen.no/revisjonsberetninger>

Kvernaland, 30. juni 2022

Fryd Revisjon AS

Asbjørn Nygård

Statsautorisert revisor

FRYD REVISJON AS, Orstadbakken 42, 4355 KVERNALAND.

Org.nr.: 919 314 443 - Telefon: 906 27 385 - E-post: asbjorn@frydrevisjon.no