



ÅRSREGNSKAPET FOR REGNSKAPSÅRET 2023 - GENERELL INFORMASJON

Enheten

Organisasjonsnummer: 919 479 833
Organisasjonsform: Aksjeselskap
Foretaksnavn: MANDAL BIL AS
Forretningsadresse: Kvitmyrveien 47
4516 MANDAL

Regnskapsår

Årsregnskapets periode: 01.01.2023 - 31.12.2023

Konsern

Morselskap i konsern: Nei

Regnskapsregler

Regler for små foretak benyttet: Ja
Benyttet ved utarbeidelsen av årsregnskapet til selskapet: Regnskapslovens alminnelige regler

Årsregnskapet fastsatt av kompetent organ

Bekreftet av representant for selskapet: Reidun Merethe Kastrud
Dato for fastsettelse av årsregnskapet: 19.03.2024

Grunnlag for avgivelse

År 2023: Årsregnskapet er elektronisk innlevert
År 2022: Tall er hentet fra elektronisk innlevert årsregnskap fra 2023

Det er ikke krav til at årsregnskapet m.v. som sendes til Regnskapsregisteret er undertegnet. Kontrollen på at dette er utført ligger hos revisor/enhetens øverste organ. Sikkerheten ivaretas ved at innsender har rolle/rettighet for innsending av årsregnskapet via Altinn, og ved at det bekreftes at årsregnskapet er fastsatt av kompetent organ.

Brønnøysundregistrene, 20.02.2025



Resultatregnskap

Beløp i: NOK	Note	2023	2022
RESULTATREGNSKAP			
Inntekter			
Salgsinntekt		84 648 263	116 650 117
Annen driftsinntekt		1 684 074	2 423 978
Sum inntekter		86 332 337	119 074 094
Kostnader			
Varekostnad		80 690 180	109 011 111
Lønnskostnad	1	1 496 413	1 651 697
Avskrivning av driftsmidler og immaterielle eiendeler	2	75 543	79 292
Annen driftskostnad		3 026 718	3 571 967
Sum kostnader	3	85 288 854	114 314 067
Driftsresultat		1 043 483	4 760 027
Finansinntekter og finanskostnader			
Annen renteinntekt		48 071	151
Annen finansinntekt		3 063	24 397
Sum finansinntekter		51 134	24 548
Annen rentekostnad		404 729	344 278
Annen finanskostnad		234	89 669
Sum finanskostnader		404 963	433 947
Netto finans		-353 829	-409 399
Ordinært resultat før skattekostnad		689 654	4 350 628
Skattekostnad på resultat	4	98 130	1 016 768
Ordinært resultat etter skattekostnad		591 524	3 333 860
Årsresultat	5	591 524	3 333 860
Årsresultat etter minoritetsinteresser		591 524	3 333 860
Totalresultat		591 524	3 333 860



Resultatregnskap

Beløp i: NOK	Note	2023	2022
Overføringer og disponeringer			
Avsatt til annen egenkapital		591 524	3 333 860
Sum overføringer og disponeringer		591 524	3 333 860



Balanse

Beløp i: NOK	Note	2023	2022
BALANSE - EIENDELER			
Anleggsmidler			
Immaterielle eiendeler			
Utsatt skattefordel	4		
Varige driftsmidler			
Tomter, bygninger o.a. fast eiendom	2		
Maskiner og anlegg	2		
Skip og flytende installasjoner	2		
Driftsløsøre, inventar o.a. utstyr	2	114 476	163 209
Sum varige driftsmidler	2	114 476	163 209
Sum anleggsmidler		114 476	163 209
Omløpsmidler			
Varer			
Sum varer		10 576 754	19 538 978
Fordringer			
Kundefordringer		2 747 767	1 695 965
Andre kortsiktige fordringer		1 624 876	2 273 529
Sum fordringer		4 372 643	3 969 494
Bankinnskudd, kontanter og lignende			
Bankinnskudd, kontanter o.l.		1 732 868	459 418
Sum bankinnskudd, kontanter og lignende		1 732 868	459 418
Sum omløpsmidler		16 682 265	23 967 890
SUM EIENDELER		16 796 741	24 131 098

BALANSE - EGENKAPITAL OG GJELD

Egenkapital

Innskutt egenkapital



Balanse

Beløp i: NOK	Note	2023	2022
Aksjekapital	6	1 020 000	1 020 000
Beholdning av egne aksjer	6		
Sum innskutt egenkapital		1 020 000	1 020 000
Opptjent egenkapital			
Annen egenkapital		9 660 858	9 069 334
Sum opptjent egenkapital		9 660 858	9 069 334
Sum egenkapital	5	10 680 858	10 089 334
Gjeld			
Langsiktig gjeld			
Utsatt skatt	4		
Annen langsiktig gjeld			
Gjeld til kredittinstitusjoner		3 250 000	4 250 000
Sum annen langsiktig gjeld		3 250 000	4 250 000
Sum langsiktig gjeld		3 250 000	4 250 000
Kortsiktig gjeld			
Gjeld til kredittinstitusjoner		1 668 282	4 833 703
Leverandørgjeld		303 323	1 610 617
Betalbar skatt	4	98 130	1 016 769
Skyldig offentlige avgifter		88 529	95 150
Annen kortsiktig gjeld		707 620	2 235 526
Sum kortsiktig gjeld		2 865 883	9 791 765
Sum gjeld		6 115 883	14 041 765
SUM EGENKAPITAL OG GJELD		16 796 741	24 131 098



Brønnøysundregistrene

ÅRSREGNSKAP FOR REGNSKAPSÅRET 2023 - GENERELL INFORMASJON

Journalnummer: 2024 362514

Enheten

Organisasjonsnummer: 919 479 833
Organisasjonsform: Aksjeselskap
Foretaksnavn: MANDAL BIL AS
Forretningsadresse: Kvitmyrveien 47
4516 MANDAL

Regnskapsår

Årsregnskapets periode: 01.01.2023 - 31.12.2023

Konsern

Morselskap i konsern: Nei

Regnskapsregler

Regler for små foretak benyttet: Ja
Benyttet ved utarbeidelsen av
årsregnskapet til selskapet: Regnskapslovens alminnelige regler

Årsregnskapet fastsatt av kompetent organ

Bekreftet av representant for selskapet: Reidun Merethe Kastrud
Dato for fastsettelse av årsregnskapet: 19.03.2024

Revisjon

Årsregnskapet er utarbeidet av ekstern
autorisert regnskapsfører: Ja
Ekstern autorisert regnskapsfører har i
løpet av regnskapsåret bistått ved den
løpende regnskapsføringen eller utført
andre tjenester for selskapet enn å
utarbeide årsregnskapet: Ja

Grunnlag for avgivelse

År 2023: Årsregnskap er elektronisk innlevert.
År 2022: Tall er hentet fra elektronisk innlevert årsregnskap fra 2023.

Det er ikke krav til at årsregnskapet m.v. som sendes til Regnskapsregisteret er undertegnet. Kontrollen på at dette er utført ligger hos revisor/enhetens øverste organ. Sikkerheten ivaretas ved at innsender har rolle/rettighet for innsending av årsregnskapet via Altinn, og ved at det bekreftes at årsregnskapet er fastsatt av kompetent organ.

Brønnøysundregistrene, 06.05.2024



Organisasjonsnr: 919 479 833
MANDAL BIL AS

RESULTATREGNSKAP

Beløp i: NOK	Note	2023	2022
RESULTATREGNSKAP			
Inntekter			
Salgsinntekt		84 648 263	116 650 117
Annen driftsinntekt		1 684 074	2 423 978
Sum inntekter		86 332 337	119 074 094
Kostnader			
Varekostnad		80 690 180	109 011 111
Lønnskostnad	1	1 496 413	1 651 697
Avskrivning av driftsmidler og immaterielle eiendeler	2	75 543	79 292
Annen driftskostnad		3 026 718	3 571 967
Sum kostnader	3	85 288 854	114 314 067
Driftsresultat		1 043 483	4 760 027
Finansinntekter og finanskostnader			
Annen renteinntekt		48 071	151
Annen finansinntekt		3 063	24 397
Sum finansinntekter		51 134	24 548
Annen rentekostnad		404 729	344 278
Annen finanskostnad		234	89 669
Sum finanskostnader		404 963	433 947
Netto finans		-353 829	-409 399
Ordinært resultat før skattekostnad			
Skattekostnad på resultat	4	689 654	4 350 628
Ordinært resultat etter skattekostnad		98 130	1 016 768
Årsresultat	5	591 524	3 333 860
Årsresultat etter minoritetsinteresser		591 524	3 333 860
Totalresultat		591 524	3 333 860
Overføringer og disponeringer			
Avsatt til annen egenkapital		591 524	3 333 860
Sum overføringer og disponeringer		591 524	3 333 860



Organisasjonsnr: 919 479 833
MANDAL BIL AS

BALANSE

Beløp i: NOK **Note** **2023** **2022**

BALANSE - EIENDELER

Anleggsmidler

Immaterielle eiendeler

Utsatt skattefordel 4

Varige driftsmidler

Tomter, bygninger o.a.

fast eiendom 2

Maskiner og anlegg 2

Skip og flytende

installasjoner 2

Driftsløsøre, inventar o.

a. utstyr 2

Sum varige driftsmidler 2

114 476

163 209

114 476

163 209

Sum anleggsmidler

114 476

163 209

Omløpsmidler

Varer

Sum varer

10 576 754

19 538 978

Fordringer

Kundefordringer

2 747 767

1 695 965

Andre kortsiktige

fordringer

1 624 876

2 273 529

Sum fordringer

4 372 643

3 969 494

Bankinnskudd, kontanter

og lignende

Bankinnskudd, kontanter o.

l.

1 732 868

459 418

Sum bankinnskudd,

kontanter og lignende

1 732 868

459 418

Sum omløpsmidler

16 682 265

23 967 890

SUM EIENDELER

16 796 741

24 131 098

BALANSE - EGENKAPITAL OG GJELD

Egenkapital

Innskutt egenkapital

Aksjekapital 6

1 020 000

1 020 000

Beholdning av egne aksjer 6

Sum innskutt egenkapital

1 020 000

1 020 000

Opptjent egenkapital



Annen egenkapital		9 660 858	9 069 334
Sum opptjent egenkapital		9 660 858	9 069 334
Sum egenkapital	5	10 680 858	10 089 334
Gjeld			
Langsiktig gjeld			
Utsatt skatt	4		
Annen langsiktig gjeld			
Gjeld til			
kredittinstitusjoner		3 250 000	4 250 000
Sum annen langsiktig gjeld		3 250 000	4 250 000
Sum langsiktig gjeld		3 250 000	4 250 000
Kortsiktig gjeld			
Gjeld til			
kredittinstitusjoner		1 668 282	4 833 703
Leverandørgjeld		303 323	1 610 617
Betalbar skatt	4	98 130	1 016 769
Skyldig offentlige avgifter		88 529	95 150
Annen kortsiktig gjeld		707 620	2 235 526
Sum kortsiktig gjeld		2 865 883	9 791 765
Sum gjeld		6 115 883	14 041 765
SUM EGENKAPITAL OG GJELD		16 796 741	24 131 098



Organisasjonsnr: 919 479 833
MANDAL BIL AS

NOTEOPPLYSNINGER - SELSKAP - alle poster oppgitt i hele tall

Note

Antall årsverk i regnskapsåret
1.00

<u>Sum</u>	<u>Beløp</u>
------------	--------------

<u>Balanseført verdi 31.12.</u>	<u>Varige driftsmidler</u>	<u>Immaterielle eiend.</u>
---------------------------------	----------------------------	----------------------------

Konsernregnskap

Morselskapet sitt navn

Forretningskontor for morselskapet

Begrunnelse for at datterselskap er utelatt fra konsolideringen

<u>Samlet beløp - tilknyttet selskap</u>	<u>Årets</u>	<u>Fjorårets</u>
--	--------------	------------------

<u>Samlet beløp - foretak i samme konsern</u>	<u>Årets</u>	<u>Fjorårets</u>
---	--------------	------------------

<u>Samlet beløp - foretak i samme konsern</u>	<u>Årets</u>	<u>Fjorårets</u>
---	--------------	------------------

<u>Samlet beløp - felles kontrollert virksomhet</u>	<u>Årets</u>	<u>Fjorårets</u>
---	--------------	------------------

<u>Pantstillelse</u>	<u>Beløp</u>
----------------------	--------------

<u>Beholdning av egne aksjer</u>	<u>Antall</u>	<u>Pålydende</u>	<u>Andel av aksjek.</u>
----------------------------------	---------------	------------------	-------------------------



RSM Norge AS

Hollendergata 3, 4514 Mandal
Org.nr: 982 316 588 MVA

T +47 38 07 07 00
F +47 23 11 42 01

www.rsmnorge.no

Til generalforsamlingen i Mandal Bil AS

Uavhengig revisors beretning

Konklusjon

Vi har revidert årsregnskapet for Mandal Bil AS som viser et overskudd på NOK 591 524. Årsregnskapet består av balanse per 31. desember 2023, resultatregnskap for regnskapsåret avsluttet per denne datoen og noter til årsregnskapet, herunder et sammendrag av viktige regnskapsprinsipper.

Etter vår mening

- oppfyller årsregnskapet gjeldende lovkrav, og
- gir årsregnskapet et rettviseende bilde av selskapets finansielle stilling per 31. desember 2023, og av dets resultater for regnskapsåret avsluttet per denne datoen i samsvar med regnskapslovens regler og god regnskapsskikk i Norge.

Grunnlag for konklusjonen

Vi har gjennomført revisjonen i samsvar med International Standards on Auditing (ISA-ene). Våre oppgaver og plikter i henhold til disse standardene er beskrevet nedenfor under *Revisors oppgaver og plikter ved revisjonen av årsregnskapet*. Vi er uavhengige av selskapet i samsvar med kravene i relevante lover og forskrifter i Norge og International Code of Ethics for Professional Accountants (inkludert internasjonale uavhengighetsstandarder) utstedt av International Ethics Standards Board for Accountants (IESBA-reglene), og vi har overholdt våre øvrige etiske forpliktelser i samsvar med disse kravene. Innhentet revisjonsbevis er etter vår vurdering tilstrekkelig og hensiktsmessig som grunnlag for vår konklusjon.

Styrets og daglig leders ansvar for årsregnskapet

Styret og daglig leder (ledelsen) er ansvarlige for å utarbeide årsregnskapet og for at det gir et rettviseende bilde i samsvar med regnskapslovens regler og god regnskapsskikk i Norge. Ledelsen er også ansvarlig for slik internkontroll som den finner nødvendig for å kunne utarbeide et regnskap som ikke inneholder vesentlig feilinformasjon, verken som følge av misligheter eller utilsiktede feil.

Ved utarbeidelsen av årsregnskapet må ledelsen ta standpunkt til selskapets evne til fortsatt drift og opplyse om forhold av betydning for fortsatt drift. Forutsetningen om fortsatt drift skal legges til grunn for årsregnskapet så lenge det ikke er sannsynlig at virksomheten vil bli avvirket.

Revisors oppgaver og plikter ved revisjonen av årsregnskapet

Vårt mål er å oppnå betryggende sikkerhet for at årsregnskapet som helhet ikke inneholder vesentlig feilinformasjon, verken som følge av misligheter eller utilsiktede feil, og å avgi en revisjonsberetning som inneholder vår konklusjon. Betryggende sikkerhet er en høy grad av sikkerhet, men ingen garanti for at en revisjon utført i samsvar med ISA-ene, alltid vil avdekke vesentlig feilinformasjon. Feilinformasjon kan oppstå som følge av misligheter eller utilsiktede feil. Feilinformasjon er å anse som vesentlig dersom den enkeltvis eller samlet med rimelighet kan forventes å påvirke de økonomiske beslutningene som brukerne foretar på grunnlag av årsregnskapet.

THE POWER OF BEING UNDERSTOOD
AUDIT | TAX | CONSULTING

RSM Norge AS is a member of the RSM network and trades as RSM. RSM is the trading name used by the members of the RSM network. Each member of the RSM network is an independent accounting and consulting firm which practices in its own right. The RSM network is not itself a separate legal entity in any jurisdiction.

RSM Norge AS er medlem av/is a member of Den norske Revisorforening.

Penneo document key: L7HV4-VNZ-4N-AOEE-VUAKC-P361L-5AZMF



Revisors beretning 2023 for Mandal Bil AS

For videre beskrivelse av revisors oppgaver og plikter vises det til:
<https://revisorforeningen.no/revisjonsberetninger>

Mandal, 12. april 2024
RSM Norge AS

Stian Skedsmo
Statsautorisert revisor
(elektronisk signert)

Penneo document key: L7HV4-VNZ4N-AOEES-VUAKC-P361L-5AZMF



PENNEO

Signaturene i dette dokumentet er juridisk bindende. Dokument signert med "Penneo™ - sikker digital signatur". De signerende parter sin identitet er registrert, og er listet nedenfor.

"Med min signatur bekrefter jeg alle datoer og innholdet i dette dokument."

Skedsmo, Stian

Statsautorisert revisor

På vegne av: RSM Norge AS

Serienummer: no_bankid:9578-5999-4-1769852

IP: 188.95.xxx.xxx

2024-04-12 12:52:29 UTC



Penneo Dokumentnøkkel: L7HV4-VNZ4N-A0EES-VUAKC-P361L-5AZMF

Dokumentet er signert digitalt, med **Penneo.com**. Alle digitale signatur-data i dokumentet er sikret og validert av den datamaskin-utregnede hash-verdien av det opprinnelige dokument. Dokumentet er låst og tids-stemplet med et sertifikat fra en betrodd tredjepart. All kryptografisk bevis er integrert i denne PDF, for fremtidig validering (hvis nødvendig).

Hvordan bekrefter at dette dokumentet er originalen?

Dokumentet er beskyttet av ett Adobe CDS sertifikat. Når du åpner dokumentet i

Adobe Reader, skal du kunne se at dokumentet er sertifisert av **Penneo e-signature service <penneo@penneo.com>**. Dette garanterer at innholdet i dokumentet ikke har blitt endret.

Det er lett å kontrollere de kryptografiske beviser som er lokalisert inne i dokumentet, med Penneo validator - <https://penneo.com/validator>



Årsregnskap 2023

Mandal Bil AS

Resultatregnskap
Balanse
Noter til regnskapet



Org.nr.: 919 479 833



RESULTATREGNSKAP

MANDAL BIL AS

DRIFTSINNEKTER OG DRIFTSKOSTNADER	Note	2023	2022
Salgsinntekt		84 648 263	116 650 117
Annen driftsinntekt		1 684 074	2 423 978
Sum driftsinntekter		86 332 337	119 074 094
Varekostnad		80 690 180	109 011 111
Lønnskostnad	1	1 496 413	1 651 697
Avskrivning av driftsmidler og immaterielle eiendeler	2	75 543	79 292
Annen driftskostnad		3 026 718	3 571 967
Sum driftskostnader	3	85 288 854	114 314 067
Driftsresultat		1 043 483	4 760 027
FINANSINNEKTER OG FINANSKOSTNADER			
Annen renteinntekt		48 071	151
Annen finansinntekt		3 063	24 397
Annen rentekostnad		404 729	344 278
Annen finanskostnad		234	89 669
Resultat av finansposter		-353 829	-409 399
Resultat før skattekostnad		689 654	4 350 628
Skattekostnad på resultat	4	98 130	1 016 768
Årsresultat	5	591 524	3 333 860
OVERFØRINGER			
Avsatt til annen egenkapital		591 524	3 333 860
Sum overføringer		591 524	3 333 860



BALANSE

MANDAL BIL AS

EIENDELER	Note	2023	2022
ANLEGGSMIDLER			
IMMATERIELLE EIENDELER			
VARIGE DRIFTSMIDLER			
Driftsløsøre, inventar o.a. utstyr	2	114 476	163 209
Sum varige driftsmidler	2	114 476	163 209
FINANSIELLE ANLEGGSMIDLER			
Sum anleggsmidler		114 476	163 209
OMLØPSMIDLER			
Lager av varer og annen beholdning		10 576 754	19 538 978
FORDRINGER			
Kundefordringer		2 747 767	1 695 965
Andre kortsiktige fordringer		1 624 876	2 273 529
Sum fordringer		4 372 643	3 969 494
INVESTERINGER			
Bankinnskudd, kontanter o.l.		1 732 868	459 418
Sum omløpsmidler		16 682 265	23 967 890
Sum eiendeler		16 796 741	24 131 098



BALANSE

MANDAL BIL AS

EGENKAPITAL OG GJELD	Note	2023	2022
EGENKAPITAL			
INNSKUTT EGENKAPITAL			
Aksjekapital	6	1 020 000	1 020 000
Sum innskutt egenkapital		1 020 000	1 020 000
OPPTJENT EGENKAPITAL			
Annen egenkapital		9 660 858	9 069 334
Sum opptjent egenkapital		9 660 858	9 069 334
Sum egenkapital	5	10 680 858	10 089 334
GJELD			
AVSETNING FOR FORPLIKTELSER			
ANNEN LANGSIKTIG GJELD			
Gjeld til kredittinstitusjoner		3 250 000	4 250 000
Sum annen langsiktig gjeld		3 250 000	4 250 000
KORTSIKTIG GJELD			
Gjeld til kredittinstitusjoner		1 668 282	4 833 703
Leverandørgjeld		303 323	1 610 617
Betalbar skatt	4	98 130	1 016 769
Skyldig offentlige avgifter		88 529	95 150
Annen kortsiktig gjeld		707 620	2 235 526
Sum kortsiktig gjeld		2 865 883	9 791 765
Sum gjeld		6 115 883	14 041 765
Sum egenkapital og gjeld		16 796 741	24 131 098

Mandal, 19.03.2024
Styret i Mandal Bil AS

Tom Eikså
styreleder

Espen Regevik
styremedlem/daglig leder

Per Helge Gumpen
styremedlem



Regnskapsprinsipper

Årsregnskapet er satt opp i samsvar med regnskapsloven og NRS 8 - God regnskapsskikk for små foretak.

DRIFTSINNTEKTER

Inntektsføring ved salg av varer skjer på leveringstidspunktet. Tjenester inntektsføres etter hvert som de leveres.

SKATT

Skattekostnaden i resultatregnskapet omfatter både periodens betalbare skatt og endring i utsatt skatt. Utsatt skatt er beregnet med 22 % på grunnlag av de midlertidige forskjeller som eksisterer mellom regnskapsmessige og skattemessige verdier, samt ligningsmessig underskudd til fremføring ved utgangen av regnskapsåret. Skatteøkende og skattereduserende midlertidige forskjeller som reverserer eller kan reverseres i samme periode er utlignet og nettoført.

KLASSIFISERING OG VURDERING AV ANLEGGSMIDLER

Anleggsmidler omfatter eiendeler bestemt til varig eie og bruk. Anleggsmidler er vurdert til anskaffelseskost. Varige driftsmidler balanseføres og avskrives over driftsmidlets økonomiske levetid. Avskrivningsperioden for fast eiendom anskaffet etter 2009 er dekomponert i en del som gjelder råbygget og en del som gjelder faste tekniske installasjoner. Varige driftsmidler nedskrives til gjenvinnbart beløp ved verdifall som forventes ikke å være forbigående. Gjenvinnbart beløp er det høyeste av netto salgsverdi og verdi i bruk. Verdi i bruk er nåverdi av fremtidige kontantstrømmer knyttet til eiendelen. Nedskrivningen reverseres når grunnlaget for nedskrivningen ikke lenger er til stede.

KLASSIFISERING OG VURDERING AV OMLØPSMIDLER

Omløpsmidler og kortsiktig gjeld omfatter normalt poster som forfaller til betaling innen ett år etter balansedagen, samt poster som knytter seg til varekretsløpet. Omløpsmidler vurderes til laveste verdi av anskaffelseskost og virkelig verdi.

VARER

Varer er vurdert til det laveste av anskaffelseskost og netto salgsverdi.

FORDRINGER

Kundefordringer og andre fordringer oppføres til pålydende etter fradrag for avsetning til forventet tap. Avsetning til tap gjøres på grunnlag av en individuell vurdering av de enkelte fordringene.



Note 1 Lønnskostnader og antall årsverk

LØNNSKOSTNADER

	2023	2022
Lønninger	1 069 233	1 429 488
Arbeidsgiveravgift	258 169	190 072
Pensjonskostnader	153 063	0
Andre ytelser	15 948	32 136
Sum	1 496 413	1 651 696

Selskapet har i 2023 sysselsatt 1 årsverk.

Note 2 Anleggsmidler

	Driftsløsøre, inventar ol.	Sum
Anskaffelseskost pr. 01.01.23	375 424	375 424
+ Tilgang kjøpte driftsmidler	26 810	26 810
= Anskaffelseskost 31.12.23	402 234	402 234
Akkumulerte avskrivninger 31.12.23	287 758	287 758
= Bokført verdi 31.12.23	114 476	114 476
Årets ordinære avskrivninger	75 543	75 543
Økonomisk levetid	3 år	

Note 3 Spesifikasjon av driftskostnader etter art

	2023	2022
Varekostnad	80 690 180	109 011 111
Lønnskostnad	1 496 413	1 651 696
Avskrivning	75 543	79 292
Andre driftskostnader	3 026 718	3 571 967
Sum driftskostnader	85 288 854	114 314 066



Note 4 Skatt

Årets skattekostnad	2023	2022
Resultatført skatt på ordinært resultat:		
Betalbar skatt	98 130	1 016 768
Endring i utsatt skattefordel	0	0
Skattekostnad ordinært resultat	98 130	1 016 768
Skattepliktig inntekt:		
Resultat før skatt	689 654	4 350 629
Permanente forskjeller	218 816	242 847
Endring i midlertidige forskjeller	-462 424	28 202
Skattepliktig inntekt	446 046	4 621 678
Betalbar skatt i balansen:		
Betalbar skatt på årets resultat	98 130	1 016 769
Sum betalbar skatt i balansen	98 130	1 016 769

Skatteeffekten av midlertidige forskjeller som har gitt opphav til utsatt skatt og utsatte skattefordeler, spesifisert på typer av midlertidige forskjeller

	2023	2022	Endring
Varige driftsmidler	-90 169	-52 592	37 576
Avsetninger mv	-500 000	-1 000 000	-500 000
Sum	-590 169	-1 052 592	-462 424
Inngår ikke i beregningen av utsatt skatt	590 169	1 052 592	462 423
Utsatt skattefordel (22 %)	0	0	0

I henhold til God regnskapsskikk for små foretak balanseføres ikke utsatt skattefordel.

Note 5 Egenkapital

	Aksjekapital	Overkurs	Annen Innskutt egenkapital	Annen egenkapital	Sum egenkapital
Pr. 31.12.2022	1 020 000	0	0	9 069 334	10 089 334
Årets resultat				591 524	591 524
Pr 31.12.2023	1 020 000	0	0	9 660 858	10 680 858



Note 6 Aksjonærer

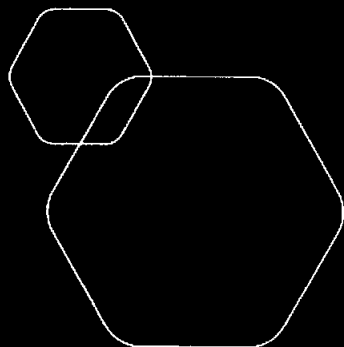
AKSJEKAPITALEN I MANDAL BIL AS PR. 31.12 BESTÅR AV:

	Antall	Pålydende	Bokført
Ordinære aksjer	10 200	100,0	1 020 000
Sum	10 200		1 020 000

EIERSTRUKTUR

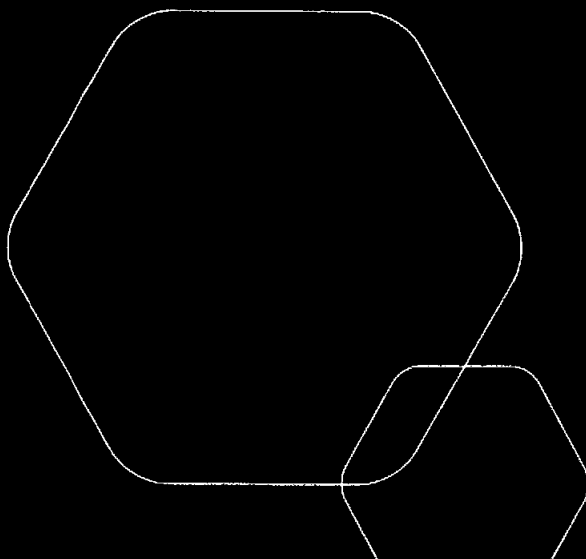
De største aksjonærene i % pr. 31.12 var:

	Ordinære	Eierandel	Stemmeandel
GUMPENS INVEST AS	3 400	33,3	33,3
HOLMEGÅRD EIENDOM AS	3 400	33,3	33,3
Tt- Invest AS	3 400	33,3	33,3
Totalt antall aksjer	10 200	100,0	100,0



Årsregnskap 2023 Mandal Bil AS

Resultatregnskap
Balanse
Noter til regnskapet



Org.nr.: 919 479 833



RESULTATREGNSKAP

MANDAL BIL AS

DRIFTSINNEKTER OG DRIFTSKOSTNADER	Note	2023	2022
Salgsinntekt		84 648 263	116 650 117
Annen driftsinntekt		1 684 074	2 423 978
Sum driftsinntekter		86 332 337	119 074 094
Varekostnad		80 690 180	109 011 111
Lønnskostnad	1	1 496 413	1 651 697
Avskrivning av driftsmidler og immaterielle eiendeler	2	75 543	79 292
Annen driftskostnad		3 026 718	3 571 967
Sum driftskostnader	3	85 288 854	114 314 067
Driftsresultat		1 043 483	4 760 027
FINANSINNEKTER OG FINANSKOSTNADER			
Annen renteinntekt		48 071	151
Annen finansinntekt		3 063	24 397
Annen rentekostnad		404 729	344 278
Annen finanskostnad		234	89 669
Resultat av finansposter		-353 829	-409 399
Resultat før skattekostnad		689 654	4 350 628
Skattekostnad på resultat	4	98 130	1 016 768
Årsresultat	5	591 524	3 333 860
OVERFØRINGER			
Avsatt til annen egenkapital		591 524	3 333 860
Sum overføringer		591 524	3 333 860



BALANSE

MANDAL BIL AS

EIENDELER	Note	2023	2022
ANLEGGSMIDLER			
IMMATERIELLE EIENDELER			
VARIGE DRIFTSMIDLER			
Driftsløsøre, inventar o.a. utstyr	2	114 476	163 209
Sum varige driftsmidler	2	114 476	163 209
FINANSIELLE ANLEGGSMIDLER			
Sum anleggsmidler		114 476	163 209
OMLØPSMIDLER			
Lager av varer og annen beholdning		10 576 754	19 538 978
FORDRINGER			
Kundefordringer		2 747 767	1 695 965
Andre kortsiktige fordringer		1 624 876	2 273 529
Sum fordringer		4 372 643	3 969 494
INVESTERINGER			
Bankinnskudd, kontanter o.l.		1 732 868	459 418
Sum omløpsmidler		16 682 265	23 967 890
Sum eiendeler		16 796 741	24 131 098





BALANSE


MANDAL BIL AS

EGENKAPITAL OG GJELD	Note	2023	2022
EGENKAPITAL			
INNSKUTT EGENKAPITAL			
Aksjekapital	6	1 020 000	1 020 000
Sum innskutt egenkapital		1 020 000	1 020 000
OPPTJENT EGENKAPITAL			
Annen egenkapital		9 660 858	9 069 334
Sum opptjent egenkapital		9 660 858	9 069 334
Sum egenkapital	5	10 680 858	10 089 334
GJELD			
AVSETNING FOR FORPLIKTELSE			
ANNEN LANGSIKTIG GJELD			
Gjeld til kredittinstitusjoner		3 250 000	4 250 000
Sum annen langsiktig gjeld		3 250 000	4 250 000
KORTSIKTIG GJELD			
Gjeld til kredittinstitusjoner		1 668 282	4 833 703
Leverandørgjeld		303 323	1 610 617
Betalbar skatt	4	98 130	1 016 769
Skyldig offentlige avgifter		88 529	95 150
Annen kortsiktig gjeld		707 620	2 235 526
Sum kortsiktig gjeld		2 865 883	9 791 765
Sum gjeld		6 115 883	14 041 765
Sum egenkapital og gjeld		16 796 741	24 131 098

Mandal, 19.03.2024
Styret i Mandal Bil AS


Tom Eikså
styreleder


Espen Regevik
styremedlem/daglig leder


Per Helge Gumpen
styremedlem



Regnskapsprinsipper

Årsregnskapet er satt opp i samsvar med regnskapsloven og NRS 8 - God regnskapsskikk for små foretak.

DRIFTSINNTEKTER

Inntektsføring ved salg av varer skjer på leveringstidspunktet. Tjenester inntektsføres etter hvert som de leveres.

SKATT

Skattekostnaden i resultatregnskapet omfatter både periodens betalbare skatt og endring i utsatt skatt. Utsatt skatt er beregnet med 22 % på grunnlag av de midlertidige forskjeller som eksisterer mellom regnskapsmessige og skattemessige verdier, samt ligningsmessig underskudd til fremføring ved utgangen av regnskapsåret. Skatteøkende og skattereduserende midlertidige forskjeller som reverserer eller kan reverseres i samme periode er utlignet og nettoført.

KLASSIFISERING OG VURDERING AV ANLEGGSMIDLER

Anleggsmidler omfatter eiendeler bestemt til varig eie og bruk. Anleggsmidler er vurdert til anskaffelseskost. Varige driftsmidler balanseføres og avskrives over driftsmidlets økonomiske levetid. Avskrivningsperioden for fast eiendom anskaffet etter 2009 er dekomponert i en del som gjelder råbygget og en del som gjelder faste tekniske installasjoner. Varige driftsmidler nedskrives til gjenvinnbart beløp ved verdifall som forventes ikke å være forbigående. Gjenvinnbart beløp er det høyeste av netto salgsverdi og verdi i bruk. Verdi i bruk er nåverdi av fremtidige kontantstrømmer knyttet til eiendelen. Nedskrivningen reverseres når grunnlaget for nedskrivningen ikke lenger er til stede.

KLASSIFISERING OG VURDERING AV OMLØPSMIDLER

Omløpsmidler og kortsiktig gjeld omfatter normalt poster som forfaller til betaling innen ett år etter balansedagen, samt poster som knytter seg til varekretsløpet. Omløpsmidler vurderes til laveste verdi av anskaffelseskost og virkelig verdi.

VARER

Varer er vurdert til det laveste av anskaffelseskost og netto salgsverdi.

FORDRINGER

Kundefordringer og andre fordringer oppføres til pålydende etter fradrag for avsetning til forventet tap. Avsetning til tap gjøres på grunnlag av en individuell vurdering av de enkelte fordringene.



Note 1 Lønnskostnader og antall årsverk

LØNNSKOSTNADER

	2023	2022
Lønninger	1 069 233	1 429 488
Arbeidsgiveravgift	258 169	190 072
Pensjonskostnader	153 063	0
Andre ytelser	15 948	32 136
Sum	1 496 413	1 651 696

Selskapet har i 2023 sysselsatt 1 årsverk.

Note 2 Anleggsmidler

	Driftsløsøre, inventar ol.	Sum
Anskaffelseskost pr. 01.01.23	375 424	375 424
+ Tilgang kjøpte driftsmidler	26 810	26 810
= Anskaffelseskost 31.12.23	402 234	402 234
Akkumulerte avskrivninger 31.12.23	287 758	287 758
= Bokført verdi 31.12.23	114 476	114 476
Årets ordinære avskrivninger	75 543	75 543
Økonomisk levetid	3 år	

Note 3 Spesifikasjon av driftskostnader etter art

	2023	2022
Varekostnad	80 690 180	109 011 111
Lønnskostnad	1 496 413	1 651 696
Avskrivning	75 543	79 292
Andre driftskostnader	3 026 718	3 571 967
Sum driftskostnader	85 288 854	114 314 066



Note 4 Skatt

Årets skattekostnad	2023	2022
Resultatført skatt på ordinært resultat:		
Betalbar skatt	98 130	1 016 768
Endring i utsatt skattefordel	0	0
Skattekostnad ordinært resultat	98 130	1 016 768
Skattepliktig inntekt:		
Resultat før skatt	689 654	4 350 629
Permanente forskjeller	218 816	242 847
Endring i midlertidige forskjeller	-462 424	28 202
Skattepliktig inntekt	446 046	4 621 678
Betalbar skatt i balansen:		
Betalbar skatt på årets resultat	98 130	1 016 769
Sum betalbar skatt i balansen	98 130	1 016 769

Skatteeffekten av midlertidige forskjeller som har gitt opphav til utsatt skatt og utsatte skattefordeler, spesifisert på typer av midlertidige forskjeller

	2023	2022	Endring
Varige driftsmidler	-90 169	-52 592	37 576
Avsetninger mv	-500 000	-1 000 000	-500 000
Sum	-590 169	-1 052 592	-462 424
Inngår ikke i beregningen av utsatt skatt	590 169	1 052 592	462 423
Utsatt skattefordel (22 %)	0	0	0

I henhold til God regnskapsskikk for små foretak balanseføres ikke utsatt skattefordel.

Note 5 Egenkapital

	Aksjekapital	Overkurs	Annen Innskutt egenkapital	Annen egenkapital	Sum egenkapital
Pr. 31.12.2022	1 020 000	0	0	9 069 334	10 089 334
Årets resultat				591 524	591 524
Pr 31.12.2023	1 020 000	0	0	9 660 858	10 680 858



Note 6 Aksjonærer

AKSJEKAPITALEN I MANDAL BIL AS PR. 31.12 BESTÅR AV:

	Antall	Pålydende	Bokført
Ordinære aksjer	10 200	100,0	1 020 000
Sum	10 200		1 020 000

EIERSTRUKTUR

De største aksjonærene i % pr. 31.12 var:

	Ordinære	Eierandel	Stemmeandel
GUMPENS INVEST AS	3 400	33,3	33,3
HOLMEGÅRD EIENDOM AS	3 400	33,3	33,3
Tt- Invest AS	3 400	33,3	33,3
Totalt antall aksjer	10 200	100,0	100,0