



## ÅRSREGNSKAPET FOR REGNSKAPSÅRET 2020 - GENERELL INFORMASJON

### Enheten

Organisasjonsnummer: 989 945 556  
Organisasjonsform: Aksjeselskap  
Foretaksnavn: WINTHER BLOMST AS  
Forretningsadresse: Thorvald Meyers gate 18  
0555 OSLO

### Regnskapsår

Årsregnskapets periode: 01.01.2020 - 31.12.2020

### Konsern

Morselskap i konsern: Nei

### Regnskapsregler

Regler for små foretak benyttet: Ja  
Benyttet ved utarbeidelsen av årsregnskapet til selskapet: Regnskapslovens alminnelige regler

### Årsregnskapet fastsatt av kompetent organ

Bekreftet av representant for selskapet: Tore Winther Alvestad  
Dato for fastsettelse av årsregnskapet: 31.08.2021

### Grunnlag for avgivelse

År 2020: Årsregnskapet er elektronisk innlevert  
År 2019: Tall er hentet fra elektronisk innlevert årsregnskap fra 2020

*Det er ikke krav til at årsregnskapet m.v. som sendes til Regnskapsregisteret er undertegnet. Kontrollen på at dette er utført ligger hos revisor/enhetens øverste organ. Sikkerheten ivaretas ved at innsender har rolle/rettighet for innsending av årsregnskapet via Altinn, og ved at det bekreftes at årsregnskapet er fastsatt av kompetent organ.*

Brønnøysundregistrene, 23.08.2022



### Resultatregnskap

Beløp i: NOK	Note	2020	2019
<b>RESULTATREGNSKAP</b>			
<b>Inntekter</b>			
Salgsinntekt		5 952 248	4 391 908
Annen driftsinntekt		33 505	27 771
<b>Sum inntekter</b>		<b>5 985 754</b>	<b>4 419 678</b>
<b>Kostnader</b>			
Varekostnad		2 545 101	1 625 454
Lønnskostnad	4	1 738 563	1 738 183
Annen driftskostnad		1 596 921	1 166 263
<b>Sum kostnader</b>		<b>5 880 585</b>	<b>4 529 900</b>
<b>Driftsresultat</b>		<b>105 168</b>	<b>-110 221</b>
<b>Finansinntekter og finanskostnader</b>			
Annen renteinntekt		120	120
Annen finansinntekt		11 579	8 541
<b>Sum finansinntekter</b>		<b>11 699</b>	<b>8 661</b>
Annen rentekostnad		6 788	27 570
<b>Sum finanskostnader</b>		<b>6 788</b>	<b>27 570</b>
<b>Netto finans</b>		<b>4 911</b>	<b>-18 910</b>
<b>Ordinært resultat før skattekostnad</b>	3	<b>110 079</b>	<b>-129 131</b>
Skattekostnad på ordinært resultat	3		
<b>Ordinært resultat etter skattekostnad</b>		<b>110 079</b>	<b>-129 131</b>
<b>Årsresultat</b>	1, 7	<b>110 079</b>	<b>-129 131</b>
<b>Årsresultat etter minoritetsinteresser</b>		<b>110 079</b>	<b>-129 131</b>
<b>Totalresultat</b>		<b>110 079</b>	<b>-129 131</b>
<b>Overføringer og disponeringer</b>			
Udekket tap		110 079	-129 131



## Resultatregnskap

<b>Beløp i: NOK</b>	<b>Note</b>	<b>2020</b>	<b>2019</b>
Sum overføringer og disponeringer		110 079	-129 131



### Balanse

Beløp i: NOK	Note	2020	2019
<b>BALANSE - EIENDELER</b>			
<b>Anleggsmidler</b>			
<b>Immaterielle eiendeler</b>			
<b>Finansielle anleggsmidler</b>			
Investeringer i aksjer og andeler		11 000	11 000
Andre langsiktige fordringer		20 690	20 690
<b>Sum finansielle anleggsmidler</b>		<b>31 690</b>	<b>31 690</b>
<b>Sum anleggsmidler</b>		<b>31 690</b>	<b>31 690</b>
<b>Omløpsmidler</b>			
<b>Varer</b>			
<b>Sum varer</b>		<b>78 954</b>	<b>166 493</b>
<b>Fordringer</b>			
Kundefordringer		413 810	111 219
Andre kortsiktige fordringer	6		5 708
<b>Sum fordringer</b>	6	<b>413 810</b>	<b>116 926</b>
<b>Bankinnskudd, kontanter og lignende</b>			
Bankinnskudd, kontanter o.l.	5	234 383	427 384
<b>Sum bankinnskudd, kontanter og lignende</b>		<b>234 383</b>	<b>427 384</b>
<b>Sum omløpsmidler</b>		<b>727 148</b>	<b>710 804</b>
<b>SUM EIENDELER</b>		<b>758 838</b>	<b>742 494</b>
<b>BALANSE - EGENKAPITAL OG GJELD</b>			
<b>Egenkapital</b>			
<b>Innskutt egenkapital</b>			
Aksjekapital	2	200 000	200 000
<b>Sum innskutt egenkapital</b>		<b>200 000</b>	<b>200 000</b>



## Balanse

<b>Beløp i: NOK</b>	<b>Note</b>	<b>2020</b>	<b>2019</b>
<b>Opptjent egenkapital</b>			
Annen egenkapital	7		
Udekket tap		710 653	820 732
<b>Sum opptjent egenkapital</b>		<b>-710 653</b>	<b>-820 732</b>
<b>Sum egenkapital</b>	1	<b>-510 653</b>	<b>-620 732</b>
<b>Gjeld</b>			
<b>Langsiktig gjeld</b>			
<b>Annen langsiktig gjeld</b>			
Gjeld til kredittinstitusjoner		-8 857	
Øvrig langsiktig gjeld	6	382 782	283 782
<b>Sum annen langsiktig gjeld</b>		<b>373 925</b>	<b>283 782</b>
<b>Sum langsiktig gjeld</b>		<b>373 925</b>	<b>283 782</b>
<b>Kortsiktig gjeld</b>			
Leverandørgjeld		417 700	520 663
Skyldig offentlige avgifter		286 502	229 573
Annen kortsiktig gjeld		191 364	329 207
<b>Sum kortsiktig gjeld</b>		<b>895 566</b>	<b>1 079 444</b>
<b>Sum gjeld</b>		<b>1 269 490</b>	<b>1 363 225</b>
<b>SUM EGENKAPITAL OG GJELD</b>		<b>758 838</b>	<b>742 494</b>



## Brønnøysundregistrene

### ÅRSREGNSKAP FOR REGNSKAPSÅRET 2020 - GENERELL INFORMASJON

Journalnummer: 2021 873556

#### Enheten

Organisasjonsnummer: 989 945 556  
Organisasjonsform: Aksjeselskap  
Foretaksnavn: WINTHER BLOMST AS  
Forretningsadresse: Thorvald Meyers gate 18  
0555 OSLO

#### Regnskapsår

Årsregnskapets periode: 01.01.2020 - 31.12.2020

#### Konsern

Morselskap i konsern: Nei

#### Regnskapsregler

Regler for små foretak benyttet: Ja  
Benyttet ved utarbeidelsen av  
årsregnskapet til selskapet: Regnskapslovens alminnelige regler

#### Årsregnskapet fastsatt av kompetent organ

Bekreftet av representant for selskapet: Tore Winther Alvestad  
Dato for fastsettelse av årsregnskapet: 31.08.2021

#### Revisjon

Selskapet har besluttet at årsregnskapet  
ikke skal revideres: Ja  
Årsregnskapet er utarbeidet av ekstern  
autorisert regnskapsfører: Ja  
Ekstern autorisert regnskapsfører har i  
løpet av regnskapsåret bistått ved den  
løpende regnskapsføringen eller utført  
andre tjenester for selskapet enn å  
utarbeide årsregnskapet: Ja

#### Grunnlag for avgivelse

År 2020: Årsregnskap er elektronisk innlevert.  
År 2019: Tall er hentet fra elektronisk innlevert årsregnskap fra 2020.

*Det er ikke krav til at årsregnskapet m.v. som sendes til Regnskapsregisteret er undertegnet. Kontrollen på at dette er utført ligger hos revisor/enhetens øverste organ. Sikkerheten ivaretas ved at innsender har rolle/rettighet for innsending av årsregnskapet via Altinn, og ved at det bekreftes at årsregnskapet er fastsatt av kompetent organ.*

Brønnøysundregistrene, 04.10.2021

---

Brønnøysundregistrene  
Postadresse: Postboks 900, 8910 Brønnøysund  
Telefon: 75 00 75 00  
E-post: firmapost@brreg.no Internett: www.brreg.no  
Organisasjonsnummer: 974 760 673



Organisasjonsnr: 989 945 556  
WINTHER BLOMST AS

## RESULTATREGNSKAP

<b>Beløp i: NOK</b>	<b>Note</b>	<b>2020</b>	<b>2019</b>
<b>RESULTATREGNSKAP</b>			
<b>Inntekter</b>			
Salgsinntekt		5 952 248	4 391 908
Annen driftsinntekt		33 505	27 771
<b>Sum inntekter</b>		<b>5 985 754</b>	<b>4 419 678</b>
<b>Kostnader</b>			
Varekostnad		2 545 101	1 625 454
Lønnskostnad	4	1 738 563	1 738 183
Annen driftskostnad		1 596 921	1 166 263
<b>Sum kostnader</b>		<b>5 880 585</b>	<b>4 529 900</b>
<b>Driftsresultat</b>		<b>105 168</b>	<b>-110 221</b>
<b>Finansinntekter og finanskostnader</b>			
Annen renteinntekt		120	120
Annen finansinntekt		11 579	8 541
<b>Sum finansinntekter</b>		<b>11 699</b>	<b>8 661</b>
Annen rentekostnad		6 788	27 570
<b>Sum finanskostnader</b>		<b>6 788</b>	<b>27 570</b>
<b>Netto finans</b>		<b>4 911</b>	<b>-18 910</b>
<b>Ordinært resultat før skattekostnad</b>			
Skattekostnad på ordinært resultat	3	110 079	-129 131
<b>Ordinært resultat etter skattekostnad</b>	3	<b>110 079</b>	<b>-129 131</b>
<b>Årsresultat</b>	1, 7	<b>110 079</b>	<b>-129 131</b>
<b>Årsresultat etter minoritetsinteresser</b>		<b>110 079</b>	<b>-129 131</b>
<b>Totalresultat</b>		<b>110 079</b>	<b>-129 131</b>
<b>Overføringer og disponeringer</b>			
Udekket tap		110 079	-129 131
<b>Sum overføringer og disponeringer</b>		<b>110 079</b>	<b>-129 131</b>



Organisasjonsnr: 989 945 556  
WINTHER BLOMST AS

## BALANSE

Beløp i: NOK	Note	2020	2019
--------------	------	------	------

### BALANSE - EIENDELER

#### Anleggsmidler Immaterielle eiendeler

#### Finansielle anleggsmidler

Investeringer i aksjer og andeler		11 000	11 000
Andre langsiktige fordringer		20 690	20 690
<b>Sum finansielle anleggsmidler</b>		<b>31 690</b>	<b>31 690</b>
<b>Sum anleggsmidler</b>		<b>31 690</b>	<b>31 690</b>

#### Omløpsmidler

#### Varer

Sum varer		78 954	166 493
-----------	--	--------	---------

#### Fordringer

Kundefordringer		413 810	111 219
Andre kortsiktige fordringer			5 708
<b>Sum fordringer</b>	<b>6</b>	<b>413 810</b>	<b>116 926</b>

#### Bankinnskudd, kontanter og lignende

Bankinnskudd, kontanter o. l.	5	234 383	427 384
<b>Sum bankinnskudd, kontanter og lignende</b>		<b>234 383</b>	<b>427 384</b>

<b>Sum omløpsmidler</b>		<b>727 148</b>	<b>710 804</b>
-------------------------	--	----------------	----------------

<b>SUM EIENDELER</b>		<b>758 838</b>	<b>742 494</b>
----------------------	--	----------------	----------------

### BALANSE - EGENKAPITAL OG GJELD

#### Egenkapital

#### Innskutt egenkapital

Aksjekapital	2	200 000	200 000
<b>Sum innskutt egenkapital</b>		<b>200 000</b>	<b>200 000</b>

#### Opptjent egenkapital

Annen egenkapital	7		
Udekket tap		710 653	820 732
<b>Sum opptjent egenkapital</b>		<b>-710 653</b>	<b>-820 732</b>



<b>Sum egenkapital</b>	<b>1</b>	<b>-510 653</b>	<b>-620 732</b>
<b>Gjeld</b>			
<b>Langsiktig gjeld</b>			
<b>Annen langsiktig gjeld</b>			
Gjeld til			
kredittinstitusjoner		-8 857	
Øvrig langsiktig gjeld	6	382 782	283 782
<b>Sum annen langsiktig gjeld</b>		<b>373 925</b>	<b>283 782</b>
<b>Sum langsiktig gjeld</b>		<b>373 925</b>	<b>283 782</b>
<b>Kortsiktig gjeld</b>			
Leverandørgjeld		417 700	520 663
Skyldig offentlige avgifter		286 502	229 573
Annen kortsiktig gjeld		191 364	329 207
<b>Sum kortsiktig gjeld</b>		<b>895 566</b>	<b>1 079 444</b>
<b>Sum gjeld</b>		<b>1 269 490</b>	<b>1 363 225</b>
<b>SUM EGENKAPITAL OG GJELD</b>		<b>758 838</b>	<b>742 494</b>



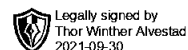
Organisasjonsnr: 989 945 556  
WINTHER BLOMST AS

NOTEOPPLYSNINGER - SELSKAP - alle poster oppgitt i hele tall

Note

Antall årsverk i regnskapsåret

Virksomheten har hatt følgende antall årsverk:  
2.00



# Årsregnskap 2020

## Winther Blomst AS

Org.nr. 989 945 556

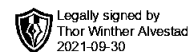
Innhold:  
Resultatregnskap  
Balanse  
Noter



## Winther Blomst AS

### Resultatregnskap

Driftsinntekter og driftskostnader	Note	2020	2019
Salgsinntekt		5 952 248	4 391 908
Annen driftsinntekt		33 505	27 771
<b>Sum driftsinntekter</b>		<b>5 985 754</b>	<b>4 419 678</b>
Varekostnad		2 545 101	1 625 454
Lønnskostnad	4	1 738 563	1 738 183
Annen driftskostnad		1 596 921	1 166 263
<b>Sum driftskostnader</b>		<b>5 880 585</b>	<b>4 529 900</b>
<b>Driftsresultat</b>		<b>105 168</b>	<b>-110 221</b>
<b>Finansinntekter og finanskostnader</b>			
Annen renteinntekt		120	120
Annen finansinntekt		11 579	8 541
Annen rentekostnad		6 788	27 570
<b>Resultat av finansposter</b>		<b>4 911</b>	<b>-18 910</b>
Ordinært resultat før skattekostnad	3	110 079	-129 131
<b>Ordinært resultat</b>		<b>110 079</b>	<b>-129 131</b>
<b>Årsresultat</b>	1, 7	<b>110 079</b>	<b>-129 131</b>
<b>Overføringer</b>			
Overført til udekket tap		-110 079	129 131
<b>Sum overføringer</b>		<b>110 079</b>	<b>-129 131</b>



**Winther Blomst AS**  
**Balanse**

<b>Eiendeler</b>	<b>Note</b>	<b>2020</b>	<b>2019</b>
<b>Anleggsmidler</b>			
<b>Finansielle anleggsmidler</b>			
Investeringer i aksjer og andeler		11 000	11 000
Andre langsiktige fordringer		20 690	20 690
<b>Sum finansielle anleggsmidler</b>		<b>31 690</b>	<b>31 690</b>
<b>Sum anleggsmidler</b>		<b>31 690</b>	<b>31 690</b>
<b>Omløpsmidler</b>			
Lager av varer og annen beholdning		78 954	166 493
<b>Fordringer</b>			
Kundefordringer		413 810	111 219
Andre kortsiktige fordringer	<b>6</b>	0	5 708
<b>Sum fordringer</b>	<b>6</b>	<b>413 810</b>	<b>116 926</b>
Bankinnskudd, kontanter o.l.	<b>5</b>	234 383	427 384
<b>Sum omløpsmidler</b>		<b>727 148</b>	<b>710 804</b>
<b>Sum eiendeler</b>		<b>758 838</b>	<b>742 494</b>

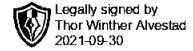


**Winther Blomst AS**  
**Balanse**

<b>Egenkapital og gjeld</b>	<b>Note</b>	<b>2020</b>	<b>2019</b>
<b>Innskutt egenkapital</b>			
Aksjekapital	2	200 000	200 000
<b>Sum innskutt egenkapital</b>		<b>200 000</b>	<b>200 000</b>
<b>Opptjent egenkapital</b>			
Udekket tap		-710 653	-820 732
<b>Sum opptjent egenkapital</b>		<b>-710 653</b>	<b>-820 732</b>
<b>Sum egenkapital</b>	<b>1</b>	<b>-510 653</b>	<b>-620 732</b>
<b>Gjeld</b>			
<b>Avsetning for forpliktelser</b>			
<b>Annen langsiktig gjeld</b>			
Gjeld til kredittinstitusjoner		-8 857	0
Øvrig langsiktig gjeld	6	382 782	283 782
<b>Sum annen langsiktig gjeld</b>		<b>373 925</b>	<b>283 782</b>
<b>Kortsiktig gjeld</b>			
Leverandørgjeld		417 700	520 663
Skyldig offentlige avgifter		286 502	229 573
Annen kortsiktig gjeld		191 364	329 207
<b>Sum kortsiktig gjeld</b>		<b>895 566</b>	<b>1 079 444</b>
<b>Sum gjeld</b>		<b>1 269 490</b>	<b>1 363 225</b>
<b>Sum egenkapital og gjeld</b>		<b>758 838</b>	<b>742 494</b>

31.08.2021  
Styret i Winther Blomst AS

\_\_\_\_\_  
Tore Winther Alvestad  
styreleder



## Regnskapsprinsipper

Årsregnskapet er satt opp i samsvar med regnskapsloven og god regnskapsskikk.

### Salgsinntekter

Tjenester inntektsføres i takt med utførelsen.

### Klassifisering og vurdering av balanseposter

Omløpsmidler og kortsiktig gjeld omfatter poster som forfaller til betaling innen ett år etter anskaffelsestidspunktet, samt poster som knytter seg til varekretsløpet. Øvrige poster er klassifisert som anleggsmiddel/langsiktig gjeld.

Omløpsmidler vurderes til laveste av anskaffelseskost og virkelig verdi. Kortsiktig gjeld balanseføres til nominelt beløp på opptakstidspunktet.

Anleggsmidler vurderes til anskaffelseskost, men nedskrives til virkelig verdi ved verdifall som ikke forventes å være forbigående. Langsiktig gjeld balanseføres til nominelt beløp på etableringstidspunktet.

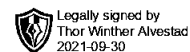
### Fordringer

Kundefordringer og andre fordringer er oppført i balansen til pålydende etter fradrag for avsetning til forventet tap.

### Skatt

Skattekostnaden i resultatregnskapet omfatter både periodens betalbare skatt og endring i utsatt skatt. Utsatt skatt er beregnet med 22% på grunnlag av de midlertidige forskjeller som eksisterer mellom regnskapsmessige og skattemessige verdier, samt skattemessig underskudd til fremføring ved utgangen av regnskapsåret.

Skatteøkende og skattereduserende midlertidige forskjeller som reverserer eller kan reversere i samme periode er utlignet. Netto utsatt skattefordel balanseføres ikke.



## Note 1 Egenkapital

	Aksjekapital	Overkurs	Udekket tap	Sum egenkapital
Pr. 31.12.2019	200 000	0	(820 732)	(620 732)
<b>Pr 01.01.2020</b>	<b>200 000</b>	<b>0</b>	<b>(820 732)</b>	<b>(620 732)</b>
Årets resultat			110 079	110 079
<b>Pr 31.12.2020</b>	<b>200 000</b>	<b>0</b>	<b>(710 653)</b>	<b>(510 653)</b>

## Note 2 Aksjonærer

Aksjekapitalen i Winther Blomst AS pr. 31.12 består av:

	Antall	Pålydende	Bokført
Ordinære aksjer	200	1 000,0	200 000
<b>Sum</b>	<b>200</b>		<b>200 000</b>

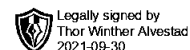
### Eierstruktur

Aksjonærer i % pr. 31.12:

	Ordinære	Eierandel	Stemmeandel
Tore Winther Alvestad	200	100,0	100,0

Aksjer og opsjoner eiet av medlemmer i styret og daglig leder:

Navn	Verv	Ordinære
Tore Winther Alvestad	styreleder	200
<b>Totalt antall aksjer</b>		<b>200</b>



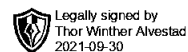
## Note 3 Skatt

<b>Årets skattekostnad</b>	<b>2020</b>	<b>2019</b>
Resultatført skatt på ordinært resultat:		
Betalbar skatt	0	0
Endring i utsatt skattefordel	0	0
<b>Skattekostnad ordinært resultat</b>	<b>0</b>	<b>0</b>
Skattepliktig inntekt:		
Ordinært resultat før skatt	110 079	(129 131)
Permanente forskjeller	2 190	2 771
Endring i midlertidige forskjeller	167 520	(49 219)
Anvendelse av fremførbart underskudd	(279 788)	0
<b>Skattepliktig inntekt</b>	<b>0</b>	<b>(175 579)</b>
Betalbar skatt i balansen:		
Betalbar skatt på årets resultat	0	0
<b>Sum betalbar skatt i balansen</b>	<b>0</b>	<b>0</b>

Skatteeffekten av midlertidige forskjeller og underskudd til fremføring som har gitt opphav til utsatt skatt og utsatte skattefordeler, spesifisert på typer av midlertidige forskjeller

	<b>2020</b>	<b>2019</b>	<b>Endring</b>
Varebeholdning	0	166 493	166 493
Fordringer	(6 000)	(4 973)	1 027
<b>Sum</b>	<b>(6 000)</b>	<b>161 520</b>	<b>167 520</b>
Akkumulert fremførbart underskudd	(631 246)	(911 034)	(279 788)
Inngår ikke i beregningen av utsatt skatt	637 245	749 514	112 269
<b>Utsatt skattefordel (22 %)</b>	<b>0</b>	<b>0</b>	<b>0</b>

I henhold til God regnskapsskikk for små foretak balanseføres ikke utsatt skattefordel.



## Note 4 Lønnskostnader og ytelser, godtgjørelser til daglig leder, styret og revisor

<b>Lønnskostnader</b>	<b>2020</b>	<b>2019</b>
Lønninger	1 521 626	1 494 614
Arbeidsgiveravgift	200 798	212 015
Pensjonskostnader	9 042	9 039
Andre ytelser	7 097	22 514
<b>Sum</b>	<b>1 738 563</b>	<b>1 738 183</b>

Selskapet har i 2020 sysselsatt 2 årsverk.

### Pensjonsforpliktelser

Selskapet er pliktig til å ha tjenestepensjonsordning etter lov om obligatorisk tjenestepensjon. Selskapets pensjonsordninger tilfredsstiller kravene i denne lov.

<b>Ytelser til ledende personer</b>	<b>Daglig leder</b>	<b>Styret</b>
Lønn	0	0
Pensjonskostnader	8 975	0
Annen godtgjørelse	0	0
<b>Sum</b>	<b>8 975</b>	<b>0</b>

### Revisor

Selskapet har ikke revisor

## Note 5 Bankinnskudd

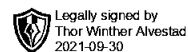
Innestående midler på skattetrekkkonto (bundne midler) er på kr. 395.

## Note 6 Fordringer og gjeld

	<b>2020</b>	<b>2019</b>
<b>Fordringer med forfall senere enn ett år</b>		
Andre kortsiktige fordringer	0	0
Andre langsiktige fordringer	20 690	20 690
<b>Sum</b>	<b>20 690</b>	<b>20 690</b>

### Langsiktig gjeld med forfall senere enn 5 år

Gjeld til kredittinstitusjoner	0	0
Annen langsiktig gjeld	382 782	283 782
<b>Sum</b>	<b>382 782</b>	<b>283 782</b>



## **Note 7 Fortsatt drift**

Regnskapet for 2020 viser et resultat på kr. 110 079 etter skatt som i 2019 var kr. (129 131). Effekten av Corona viruset var negativ for selskapet i starten, men aktiviteten ble god etter kort tid slik at virkningen var mindre enn forventet og vil også bli det i tiden fremover. Selskapets aktiviteter forventes derfor å bli mindre påvirket slik at mulighetene for positivt resultatet i årene som kommer er tilstede.

Styret mener at årsregnskapet gir et rettviseende bilde av selskapets eiendeler og gjeld, finansielle stilling og resultat. Forutsetningen om fortsatt drift er til stede og er lagt til grunn for årsregnskapet.