



ÅRSREGNSKAPET FOR REGNSKAPSÅRET 2021 - GENERELL INFORMASJON

Enheten

Organisasjonsnummer: 982 897 564
Organisasjonsform: Aksjeselskap
Foretaksnavn: NG KIWI INNLAND AS
Forretningsadresse: Ringeriksveien 4B
3414 LIERSTRANDA

Regnskapsår

Årsregnskapets periode: 01.01.2021 - 31.12.2021

Konsern

Morselskap i konsern: Nei

Regnskapsregler

Regler for små foretak benyttet: Nei
Benyttet ved utarbeidelsen av årsregnskapet til selskapet: Regnskapslovens alminnelige regler

Årsregnskapet fastsatt av kompetent organ

Bekreftet av representant for selskapet: Heidi Anett Aanestad
Dato for fastsettelse av årsregnskapet: 25.04.2022

Grunnlag for avgivelse

År 2021: Årsregnskapet er elektronisk innlevert
År 2020: Tall er hentet fra elektronisk innlevert årsregnskap fra 2021

Det er ikke krav til at årsregnskapet m.v. som sendes til Regnskapsregisteret er undertegnet. Kontrollen på at dette er utført ligger hos revisor/enhetens øverste organ. Sikkerheten ivaretas ved at innsender har rolle/rettighet for innsending av årsregnskapet via Altinn, og ved at det bekreftes at årsregnskapet er fastsatt av kompetent organ.

Brønnøysundregistrene, 05.07.2023



Resultatregnskap

Beløp i: NOK	Note	2021	2020
RESULTATREGNSKAP			
Inntekter			
Salgsinntekt		5 361 195 661	5 336 963 351
Annen driftsinntekt		275 231 296	253 531 960
Sum inntekter		5 636 426 957	5 590 495 311
Kostnader			
Varekostnad	1,12	4 488 478 853	4 386 326 437
Lønnskostnad	5,8	440 682 945	451 775 964
Avskrivning på varige driftsmidler og immaterielle eiendeler	2	81 792 305	75 073 782
Annen driftskostnad	1,5,12	430 651 213	399 627 146
Sum kostnader		5 441 605 316	5 312 803 329
Driftsresultat		194 821 641	277 691 982
Finansinntekter og finanskostnader			
Inntekt på investering i datterselskap og tilknyttet selskap	3,4	11 300 000	9 550 000
Renteinntekt fra foretak i samme konsern		1 930 582	2 018 094
Annen renteinntekt		584	2 537
Sum finansinntekter		13 231 166	11 570 631
Rentekostnad til foretak i samme konsern		12 518	34 261
Annen rentekostnad		4 250	2 454
Sum finanskostnader		16 768	36 715
Netto finans		13 214 398	11 533 916
Ordinært resultat før skattekostnad		208 036 039	289 225 898
Skattekostnad på ordinært resultat	11	43 645 362	61 883 629
Ordinært resultat etter skattekostnad		164 390 677	227 342 269
Årsresultat		164 390 677	227 342 269
Overføringer og disponeringer			
Konsernbidrag	7	168 408 034	309 310 000
Overføringer til/fra annen egenkapital	7	-4 017 357	-81 967 731



Resultatregnskap

Beløp i: NOK	Note	2021	2020
Sum overføringer og disponeringer		164 390 677	227 342 269



Balanse

Beløp i: NOK	Note	2021	2020
BALANSE - EIENDELER			
Anleggsmidler			
Immaterielle eiendeler			
Goodwill	2	28 732 888	44 526 476
Sum immaterielle eiendeler		28 732 888	44 526 476
Varige driftsmidler			
Driftsløsøre, inventar, verktøy, kontormaskiner og lignende	2	289 894 952	310 620 545
Sum varige driftsmidler		289 894 952	310 620 545
Finansielle anleggsmidler			
Investeringer i tilknyttet selskap	3,4	65 733 000	65 733 000
Andre fordringer		1 629 167	0
Sum finansielle anleggsmidler		67 362 167	65 733 000
Sum anleggsmidler		385 990 007	420 880 021
Omløpsmidler			
Varer			
Varer		254 239 079	237 317 480
Sum varer		254 239 079	237 317 480
Fordringer			
Kundefordringer	9	3 636 443	4 038 149
Andre fordringer	9,10	449 942 797	543 999 400
Sum fordringer		453 579 240	548 037 549
Bankinnskudd, kontanter og lignende			
Bankinnskudd, kontanter og lignende		26 055 788	27 741 690
Sum bankinnskudd, kontanter og lignende		26 055 788	27 741 690
Sum omløpsmidler		733 874 107	813 096 719
SUM EIENDELER		1 119 864 114	1 233 976 740



Balanse

Beløp i: NOK	Note	2021	2020
BALANSE - EGENKAPITAL OG GJELD			
Egenkapital			
Innskutt egenkapital			
Selskapskapital	6,7	24 583 000	24 583 000
Annen innskutt egenkapital	7	258 186 605	258 186 605
Sum innskutt egenkapital		282 769 605	282 769 605
Opptjent egenkapital			
Annen egenkapital	7	259 666 459	201 764 515
Sum opptjent egenkapital		259 666 459	201 764 515
Sum egenkapital		542 436 064	484 534 120
Gjeld			
Langsiktig gjeld			
Utsatt skatt	11	11 318 079	15 172 419
Sum avsetninger for forpliktelser		11 318 079	15 172 419
Annen langsiktig gjeld			
Sum langsiktig gjeld		11 318 079	15 172 419
Kortsiktig gjeld			
Leverandørgjeld	9	228 949 535	218 912 319
Betalbar skatt	11	0	61 919 301
Skyldige offentlige avgifter		27 327 572	40 286 861
Annen kortsiktig gjeld	9,10	309 832 864	413 151 720
Sum kortsiktig gjeld		566 109 971	734 270 201
Sum gjeld		577 428 050	749 442 620
SUM EGENKAPITAL OG GJELD		1 119 864 114	1 233 976 740



Brønnøysundregistrene

ÅRSREGNSKAP FOR REGNSKAPSÅRET 2021 - GENERELL INFORMASJON

Journalnummer: 2022 666472

Enheten

Organisasjonsnummer: 982 897 564
Organisasjonsform: Aksjeselskap
Foretaksnavn: NG KIWI INNLAND AS
Forretningsadresse: Ringeriksveien 4B
3414 LIERSTRANDA

Regnskapsår

Årsregnskapets periode: 01.01.2021 - 31.12.2021

Konsern

Morselskap i konsern: Nei

Regnskapsregler

Regler for små foretak benyttet: Nei
Benyttet ved utarbeidelsen av
årsregnskapet til selskapet: Regnskapslovens alminnelige regler

Årsregnskapet fastsatt av kompetent organ

Bekreftet av representant for selskapet: Heidi Anett Aanestad
Dato for fastsettelse av årsregnskapet: 25.04.2022

Grunnlag for avgivelse

År 2021: Årsregnskap er elektronisk innlevert.
År 2020: Tall er hentet fra elektronisk innlevert årsregnskap fra 2021.

Det er ikke krav til at årsregnskapet m.v. som sendes til Regnskapsregisteret er undertegnet. Kontrollen på at dette er utført ligger hos revisor/enhetens øverste organ. Sikkerheten ivaretas ved at innsender har rolle/rettighet for innsending av årsregnskapet via Altinn, og ved at det bekreftes at årsregnskapet er fastsatt av kompetent organ.

Brønnøysundregistrene, 19.07.2022



Organisasjonsnr: 982 897 564
NG KIWI INNLAND AS

RESULTATREGNSKAP

Beløp i: NOK	Note	2021	2020
RESULTATREGNSKAP			
Inntekter			
Salgsinntekt		5 361 195 661	5 336 963 351
Annen driftsinntekt		275 231 296	253 531 960
Sum inntekter		5 636 426 957	5 590 495 311
Kostnader			
Varekostnad	1,12	4 488 478 853	4 386 326 437
Lønnskostnad	5,8	440 682 945	451 775 964
Avskrivning på varige driftsmidler og immaterielle eiendeler	2	81 792 305	75 073 782
Annen driftskostnad	1,5,12	430 651 213	399 627 146
Sum kostnader		5 441 605 316	5 312 803 329
Driftsresultat		194 821 641	277 691 982
Finansinntekter og finanskostnader			
Inntekt på investering i datterselskap og tilknyttet selskap	3,4	11 300 000	9 550 000
Renteinntekt fra foretak i samme konsern		1 930 582	2 018 094
Annen renteinntekt		584	2 537
Sum finansinntekter		13 231 166	11 570 631
Rentekostnad til foretak i samme konsern		12 518	34 261
Annen rentekostnad		4 250	2 454
Sum finanskostnader		16 768	36 715
Netto finans		13 214 398	11 533 916
Ordinært resultat før skattekostnad			
Skattekostnad på ordinært resultat	11	43 645 362	61 883 629
Ordinært resultat etter skattekostnad		164 390 677	227 342 269
Årsresultat		164 390 677	227 342 269
Overføringer og disponeringer			
Konsernbidrag	7	168 408 034	309 310 000
Overføringer til/fra annen egenkapital	7	-4 017 357	-81 967 731
Sum overføringer og disponeringer		164 390 677	227 342 269





Organisasjonsnr: 982 897 564
NG KIWI INNLAND AS

BALANSE

Beløp i: NOK Note 2021 2020

BALANSE - EIENDELER

Anleggsmidler

Immaterielle eiendeler

Goodwill 2 28 732 888 44 526 476
Sum immaterielle eiendeler 28 732 888 44 526 476

Varige driftsmidler

Driftsløsøre, inventar,
verktøy, kontormaskiner
og lignende 2 289 894 952 310 620 545
Sum varige driftsmidler 289 894 952 310 620 545

Finansielle anleggsmidler

Investeringer i
tilknyttet selskap 3,4 65 733 000 65 733 000
Andre fordringer 1 629 167 0
Sum finansielle
anleggsmidler 67 362 167 65 733 000

Sum anleggsmidler 385 990 007 420 880 021

Omløpsmidler

Varer

Varer 254 239 079 237 317 480
Sum varer 254 239 079 237 317 480

Fordringer

Kundefordringer 9 3 636 443 4 038 149
Andre fordringer 9,10 449 942 797 543 999 400
Sum fordringer 453 579 240 548 037 549

Bankinnskudd, kontanter og lignende

Bankinnskudd, kontanter
og lignende 26 055 788 27 741 690
Sum bankinnskudd,
kontanter og lignende 26 055 788 27 741 690

Sum omløpsmidler 733 874 107 813 096 719

SUM EIENDELER 1 119 864 114 1 233 976 740

BALANSE - EGENKAPITAL OG GJELD

Egenkapital

Innskutt egenkapital
Selskapskapital 6,7 24 583 000 24 583 000



Annen innskutt egenkapital	7	258 186 605	258 186 605
Sum innskutt egenkapital		282 769 605	282 769 605
Opptjent egenkapital			
Annen egenkapital	7	259 666 459	201 764 515
Sum opptjent egenkapital		259 666 459	201 764 515
Sum egenkapital		542 436 064	484 534 120
Gjeld			
Langsiktig gjeld			
Utsatt skatt	11	11 318 079	15 172 419
Sum avsetninger for forpliktelseser		11 318 079	15 172 419
Annen langsiktig gjeld			
Sum langsiktig gjeld		11 318 079	15 172 419
Kortsiktig gjeld			
Leverandørgjeld	9	228 949 535	218 912 319
Betalbar skatt	11	0	61 919 301
Skyldige offentlige avgifter		27 327 572	40 286 861
Annen kortsiktig gjeld	9,10	309 832 864	413 151 720
Sum kortsiktig gjeld		566 109 971	734 270 201
Sum gjeld		577 428 050	749 442 620
SUM EGENKAPITAL OG GJELD		1 119 864 114	1 233 976 740



Organisasjonsnr: 982 897 564
NG KIWI INNLAND AS

NOTEOPPLYSNINGER - SELSKAP - alle poster oppgitt i hele tall

Note
1

Regnskapsprinsipper
Regnskapsprinsipper ligger i note 1 i regnskapet, se vedlagte PDF

Note
5

Antall årsverk i regnskapsåret
640.00

Sum Beløp

Balanseført verdi 31.12. Varige driftsmidler Immaterielle eiend.

Konsernregnskap

Morselskapet sitt navn

Forretningskontor for morselskapet

Begrunnelse for at datterselskap er utelatt fra konsolideringen

Samlet beløp - tilknyttet selskap Årets Fjorårets

Samlet beløp - foretak i samme konsern Årets Fjorårets

Samlet beløp - foretak i samme konsern Årets Fjorårets

Samlet beløp - felles kontrollert virksomhet Årets Fjorårets

Pantstillelse Beløp



Beholdning av egne aksjer Antall Pålydende Andel av aksjek.



Årsregnskap 2021

for

NG Kiwi Innland AS



NG Kiwi Innland AS Styrets årsberetning for 2021

Regnskapslovens §3-3a – regnskapspliktige som ikke er små foretak.

Selskapets virksomhet er handel med dagligvarer innenfor Kiwi-konseptet. De 75 butikkene ligger i kommunene Årdal, Lærdal, Hol, Lillehammer, Ullensaker, Vestre Toten, Eidskog, Trysil, Gjøvik, Ringsaker, Nesbyen, Gol, Eidsvoll, Gjøvik, Stange, Kongsvinger, Stor Elvdal, Nord Odal, Nes, Stange, Løten, Sør-Fron, Ringebu, Ål, Jevnaker, Sel, Nord Fron, Elverum, Dovre, Nannestad, Grue, Nord Aurdal, Sør-Odal, Åsnes, Gran, Nordre land, Vestre Slidre, Lunner, Gausdal, Øyer, Søndre Land, Vågå, Hamar. Selskapet inngår i konsernregnskapet til NorgesGruppen ASA.

Styret bekrefter at forutsetningen om fortsatt drift er til stede, og at årsregnskapet er utarbeidet deretter. Konsernet er i en sunn økonomisk og finansiell stilling.

Arbeidsmiljøet betraktes som godt, og det iverksettes løpende tiltak for forbedringer. Sykefraværet i selskapet er 9,8%, som er normalt for bransjen. Sykefraværet har i 2021 vært påvirket av myndighetens smitteverntiltak. Det er ikke rapportert om alvorlige arbeidsuhell eller ulykker som har forårsaket personskader eller betydelig skade i løpet av året. Selskapet gjennomfører årlig medarbeiderundersøkelse.

Selskapet driver ikke egen forskning og utvikling.

Selskapet forurenser ikke det ytre miljø i betydelig grad.

NorgesGruppen har tegnet forsikring for styremedlemmer oppnevnt av NorgesGruppen for deres mulige ansvar overfor foretaket og tredjepersoner. Forsikringsdekningen utgjør MNOK 100 pr. år.

Redegjørelse for årsregnskapet.

Etter styrets oppfatning gir det fremlagte regnskapet m/noter et rettviseende bilde av selskapets virksomhet, stilling og resultat av driften for 2021. Det har ikke inntrådt forhold etter regnskapsårets utløp som er av vesentlig betydning for bedømmelse av selskapets stilling.

Endringen i omsetning kan i stor grad tilskrives myndighetens smitteverntiltak under pandemien.

Egenkapitalandelen pr. 31.12.2021 utgjorde 48,4% sammenlignet med 39,3% pr. 31.12.2020.

Selskapet er utsatt for renterisiko i ordinær forretningsvirksomhet. Selskapet er finansiert gjennom konsernets konsernkontoordning. Konsernets likviditet er god og styret vurderer derfor at selskapet har lav likviditetsrisiko.

Selskapet kjøper i hovedsak varer fra konsernselskaper, og har ingen selvstendig valutarisiko.

Selskapets utvikling følger konsernets langsiktige planer. Selskapet påvirkes av markedsmessige forhold innenfor dagligvarebransjen og den generelle økonomiske utvikling i Norge, herunder også tiltakene som ble iverksatt av myndighetene som følge av Covid-19 pandemien.

Regnskapslovens § 3-3c / Likestillings- og diskrimineringslovens § 26.

Selskapet er del av en landsdekkende dagligvarekjede, hvor kundene skal gis en best mulig handleopplevelse i kjedens butikker. De ansattes trivsel er vesentlig for kundenes handleopplevelse.

Selskapet har ambisjon om å være en arbeidsplass hvor det ikke forekommer diskriminering på bakgrunn av etnisitet, religion, hudfarge, språk, livssyn eller funksjonsnedsettelse. Dette skal ivaretas gjennom like vilkår, rettigheter og muligheter i ansettelses- og arbeidsforhold. Ambisjonen gjenspeiles i våre stillingsannonser.



Konsernet og selskapet har som mål å være en arbeidsplass som tiltrekker seg og beholder dyktige medarbeidere på alle sentrale ansvarsområder med like rettigheter og muligheter for kvinner og menn. Konsernet og selskapet arbeider med virkemidler og tiltak som kan fremme likestilling og mangfold, spesielt gjennom faglige og personlige utviklingsplaner og rekruttering av kvinner til lederstillinger.

Det var 1537 ansatte ved utgangen av året, av disse er 925 kvinner (60%). 33% av butikksjefene er kvinner. Det jobbes mot at butikksjefstillingen skal være representert med minst 40% fra ett av kjønnene.

Lønnssettene for butikkmedarbeidere er tariffbaserte og ikke-diskriminerende. Lønnssetser og tilhørende bonusordning for butikksjef er ikke-diskriminerende.

Selskapet har totalt 753 ansatte i deltidsstillinger ved årsskiftet, og av disse er 478 kvinner (63%). 340 kvinner og 207 menn var ansatt i midlertidige stillinger. Gjennomsnittlig antall uker foreldrepermisjon for kvinner er 22,1 og for menn 8,4. Selskapet og konsernet arbeider for lik lønn for likt arbeid, god integrering, likestilling mellom kjønn, et godt læringsmiljø, også for lærlinger og arbeidstrening. Andel ufrivillig deltid var på hhv. 13,3 % kvinner og 8,1% menn. Av de deltidsansatte i konsernet er det et snitt på hele 45% studenter /skoleelever som grunnet sin situasjon ønsker å jobbe deltid. Kvinners andel av menns lønn utgjør 88,1% totalt blant alle stillinger i selskapet. Styret består av 3 menn og 0 kvinner.

Selskapet jobber kontinuerlig for å fremme likestilling og hindre diskriminering innen alle deler av personalpolitikken. Alle konsernets selskap følger konsernets Retningslinjer innen HR som beskriver fremgangsmåte for håndtering innen de ulike områdene. Områdene har svært stort fokus i ulike interne samarbeidsfora.


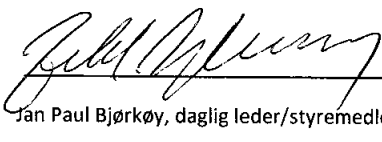

Et bærekraftig arbeidsliv står sentralt i konsernets bærekraftstrategi. Med dette menes et arbeidsliv som ser at mangfold og kjønnsbalanse er viktige bidrag for selskapets verdiskapning. NorgesGruppen har målsatt en kjønnsbalanse mellom 40-60% innen alle områder og nivåer.

Kvinner andel av menns lønn:	Menn	Kvinner	Andel av menns lønn
Operativ leder butikk	99	84	82%
Butikkmedarbeider	513	839	109%

I «Operativ leder butikk» er, i tillegg til butikksjef, også stillingsbetegnelsen «Assisterende butikksjef» inntatt.

Det vises også til konsernet NorgesGruppen ASA sin Års- og bærekraftrapport.

Lierstranda, 25.april 2022
I styret for NG Kiwi Innland AS

 Terje Navjord, styreleder	 Jan Paul Bjørkøy, daglig leder/styremedlem	 Bjarne Sand, styremedlem
--	---	---



NG Kiwi Innland AS
Resultatregnskap 2021

DRIFTSINTEKTER	NOTE	2021	2020
Salgsinntekt		5 361 195 661	5 336 963 351
Annen driftsinntekt		275 231 296	253 531 960
Sum driftsinntekter		5 636 426 957	5 590 495 311
DRIFTSKOSTNADER			
Varekostnad	1, 12	4 488 478 853	4 386 326 437
Lønnskostnad	5, 8	440 682 945	451 775 964
Annen driftskostnad	1, 5, 12	430 651 213	399 627 146
Ordinær avskrivning	2	81 792 305	75 073 782
Sum driftskostnader		5 441 605 316	5 312 803 329
Driftsresultat		194 821 641	277 691 982
FINANSINTEKTER OG FINANSKOSTNADER			
Inntekt på investering i datterselskap	3	5 000 000	3 250 000
Inntekt på investering i tilknyttet selskap	4	6 300 000	6 300 000
Renteinntekter fra foretak i samme konsern		1 930 582	2 018 094
Renteinntekter		584	2 537
Rentekostnader til foretak i samme konsern		12 518	34 262
Rentekostnader		4 249	2 454
Netto finansinntekter		13 214 398	11 533 916
Ordinært resultat før skattekostnad		208 036 039	289 225 898
Skattekostnad	11	43 645 362	61 883 629
Årsresultat		164 390 677	227 342 269
OVERFØRINGER OG DISPONERINGER			
Avgitt konsernbidrag	7	168 408 034	309 310 000
Overført til/fra annen egenkapital	7	-4 017 357	-81 967 731
Overføringer og disponeringer		164 390 677	227 342 269




NG Kiwi Innland AS
Balanse pr. 31. desember

EIENDELER	NOTE	2021	2020
Anleggsmidler			
Immaterielle eiendeler			
Goodwill	2	28 732 888	44 526 476
Sum immaterielle eiendeler		28 732 888	44 526 476
Varige driftsmidler			
Driftsløsøre og inventar	2	289 894 952	310 620 545
Sum varige driftsmidler		289 894 952	310 620 545
Finansielle anleggsmidler			
Investering i datterselskap	3	2 755 000	2 755 000
Investeringer i tilknyttet selskap	4	62 978 000	62 978 000
Andre fordringer		1 629 167	0
Sum finansielle anleggsmidler		67 362 167	65 733 000
Sum anleggsmidler		385 990 007	420 880 021
Omløpsmidler			
Varer		254 239 079	237 317 480
Fordringer			
Kundefordringer	9	3 636 443	4 038 149
Andre fordringer	9, 10	449 942 797	543 999 400
Sum fordringer		453 579 240	548 037 549
Bankinnskudd, kontanter		26 055 790	27 741 691
Sum omløpsmidler		733 874 108	813 096 720
SUM EIENDELER		1 119 864 114	1 233 976 740



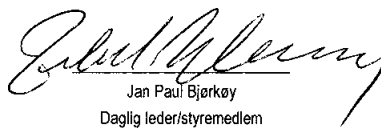
NG Kiwi Innland AS
Balanse pr. 31. desember

EGENKAPITAL OG GJELD	NOTE	2021	2020
Egenkapital			
Innskutt egenkapital			
Selskapskapital	6, 7	24 583 000	24 583 000
Annen innskutt egenkapital	7	258 186 605	258 186 605
Sum innskutt egenkapital		282 769 605	282 769 605
Opptjent egenkapital			
Annen egenkapital	7	259 666 460	201 764 515
Sum opptjent egenkapital		259 666 460	201 764 515
Sum egenkapital		542 436 064	484 534 120
Gjeld			
Avsetning for forpliktelseser			
Utsatt skatt	11	11 318 079	15 172 419
Sum avsetning for forpliktelseser		11 318 079	15 172 419
Kortsiktig gjeld			
Leverandørgjeld	9	228 949 535	218 912 319
Betalbar skatt	11	0	61 919 301
Skyldige offentlige avgifter		27 327 572	40 286 861
Annen kortsiktig gjeld	9, 10	309 832 864	413 151 721
Sum kortsiktig gjeld		566 109 971	734 270 202
Sum gjeld		577 428 050	749 442 621
SUM EGENKAPITAL OG GJELD		1 119 864 114	1 233 976 740




Terje Navjord
Styrets leder

Lierstranda, 25.april 2022
I styret for NG Kiwi Innland AS



Jan Paul Bjørkøy
Daglig leder/styremedlem



Bjarne Sand
Styremedlem



NG Kiwi Innland AS Kontantstrømoppstilling

	2021	2020
Kontantstrøm fra operasjonelle aktiviteter		
Ordinært resultat før skattekostnad	208 036 039	289 225 898
Periodens betalte skatt	0	-10 976 512
Ordinære avskrivninger	81 792 305	75 073 784
Gevinst/tap ved salg av anleggsmidler og finansielle eiendeler	26 036	4 579 319
Endring i varebeholdning	-16 921 599	-15 077 027
Endring i kundefordringer	401 706	297 115
Endring i leverandørgjeld	10 037 216	44 671 900
Endring i andre tidsavgrensningsposter	-64 881 643	7 418 525
Justering poster klassifisert som finansieringsaktiviteter	-11 300 000	-9 550 000
Netto kontantstrøm fra operasjonelle aktiviteter	207 190 062	385 663 002
Kontantstrøm fra investeringsaktiviteter		
Innbetalinger ved salg av varige driftsmidler	0	85 305
Utbetalinger ved kjøp av varige driftsmidler	-45 299 161	-95 713 574
Mottatt utbytte	11 300 000	9 550 000
Endring i langsiktig fordringer	-1 629 167	0
Netto kontantstrøm fra investeringsaktiviteter	-35 628 328	-86 078 269
Kontantstrøm fra finansieringsaktiviteter		
Endring i kortsiktig gjeld	9 916 592	902 295
Utbetaling av konsernbidrag	-309 310 000	-131 765 330
Endring mellomværende konsernkontosystem	126 145 773	-164 613 020
Netto kontantstrøm fra finansieringsaktiviteter	-173 247 635	-295 476 055
Netto endring i bankinnskudd, kontanter og lignende	-1 685 901	4 108 677
Beholdning av bankinnskudd, kontanter og lignende pr. 1. januar	27 741 691	23 633 014
Netto endring i bankinnskudd, kontanter og lignende	-1 685 901	4 108 677
Beholdning av bankinnskudd, kontanter og lignende pr 31.12	26 055 790	27 741 691

Selskapets konsernkonto er i regnskapet ikke klassifisert som bankinnskudd, men som mellomværende med selskap i samme konsern.



NG Kiwi Innland AS Noter til regnskapet 2021

Note 1, Regnskapsprinsipper

Regnskapet er satt opp i samsvar med regnskapslovens bestemmelser og god regnskapsskikk i Norge.

Inntektsføring

Inntekter resultatføres når de er opptjent. Inntektsføring skjer normalt på leveringstidspunkt ved salg av varer eller i takt med utførelsen ved salg av tjenester. Inntektene regnskapsføres med verdien av vederlaget på transaksjonstidspunktet.

Kostnader

Kostnader regnskapsføres som hovedregel i samme periode som tilhørende inntekt. I de tilfeller det ikke er klar sammenheng mellom utgifter og inntekter fastsettes fordelingen etter skjønnsmessige kriterier. Øvrige unntak fra sammenstillingsprinsippet er angitt der det er aktuelt.

Omløpsmidler og kortsiktig gjeld

Omløpsmidler og kortsiktig gjeld omfatter normalt poster som forfaller til betaling innen ett år etter siste dag i regnskapsåret, samt poster som knytter seg til varekretslopet. Omløpsmidler vurderes til laveste verdi av anskaffelseskost og antatt virkelig verdi.

Anleggsmidler og langsiktig gjeld

Anleggsmidler omfatter eiendeler bestemt til varig eie og bruk for virksomheten. Varige driftsmidler føres opp i balansen til anskaffelseskost og avskrives lineært over driftsmidlets forventede økonomiske levetid. Varige driftsmidler nedskrives til virkelig verdi ved verdifall som forventes ikke å være av forbigående art. Nedskrivninger blir reversert dersom grunnlaget for nedskrivningen ikke lenger er til stede. Gjeld som faller til betaling senere enn ett år etter balansedagen er klassifisert som langsiktig gjeld. Første års avdrag er klassifisert som kortsiktig gjeld.

Leiekostnader

Leiekostnader betraktes som operasjonelle. Kostnader regnskapsføres løpende.

Aksjer i datterselskaper

Datterselskaper er selskaper hvor man har bestemmende innflytelse. Aksjer i datterselskaper er behandlet etter kostmetoden i selskapsregnskapet. Nedskrivninger er foretatt dersom virkelig antatt verdi er lavere enn kostpris og dette ikke er av forbigående art. Mottatte utbytter fra datterselskaper inntektsføres som finansinntekt.

Aksjer i tilknyttede selskaper

Tilknyttede selskaper er selskaper hvor man har betydelig innflytelse og langsiktig eierinteresse. Aksjer i tilknyttede selskaper behandlet etter kostmetoden i selskapsregnskapet. Nedskrivninger er foretatt dersom virkelig antatt verdi er lavere enn kostpris og dette ikke er av forbigående art. Mottatte utbytter fra tilknyttede selskaper inntektsføres som finansinntekt.

Varer

Varer er vurdert til laveste verdi av anskaffelseskost og virkelig verdi.

Fordringer

Kundefordringer og andre fordringer er oppført i balansen til pålydende etter fradrag for avsetning til forventet tap. Avsetning til tap på fordringer gjøres på grunnlag av en individuell vurdering av de enkelte fordringene.

Goodwill

Goodwill er oppført i balansen til historisk anskaffelseskost fratrukket akkumulerte avskrivninger. Goodwill avskrives over antatt levetid som er sannsynliggjort ved kalkyler i forbindelse med oppkjøpet. Nedskrivninger er foretatt enkeltvis dersom virkelig antatt verdi er lavere enn bokført verdi og dette ikke er av forbigående art.

Klassifisering

Det foreligger en rekke ulike avtaleelementer mellom leverandørene og dagligvareselskapet med tilhørende rettigheter og forpliktelser, ytelser og motytelser. Sammensatte avtaleelementer, generelt benevnt i bransjen som joint marketing (JM), er beheftet med betydelig skjønn med hensyn til presentasjon i regnskapet. En andel av JM er knyttet til kostnadsdekning for felles markedsføring og er presentert som reduserte andre driftskostnader i regnskapet. En andel av JM er knyttet til andre motytelser og inngår i andre inntekter. Resterende JM er presentert som redusert varekostnad.

Pensjoner

Innskuddsbaserte pensjonsordninger

Innskuddsbaserte pensjonsordninger periodiseres i henhold til sammenstillingsprinsippet ved at pensjonspremien resultatføres når den påløper.

Avtalefestet pensjon

Avtalefestet pensjon (AFP) fra 1.1.2011 medfører løpende kostnadsføring og ingen balanseføring av fremtidige forpliktelser.



Skatt

Skattekostnaden i resultatregnskapet omfatter periodens betalbare skatt som blir utlignet og forfaller til betaling i neste regnskapsår og endring i utsatt skatt. Endring i utsatt skatt som er knyttet til poster ført direkte mot egenkapitalen, inngår ikke i skattekostnaden, men er ført direkte mot egenkapitalen. Utsatt skatt er beregnet med aktuell skattesats på grunnlag av skattereduserende og skatteøkende midlertidige forskjeller som eksisterer mellom regnskapsmessige og skattemessige verdier. Skatteøkende og skattereduserende midlertidige forskjeller som reverseres eller kan reverseres i samme periode er utlignet og nettoført. Utsatt skattefordel er balanseført i den grad det er sannsynliggjort at denne kan bli nyttegjort.

Kontantstrøm

Kontantstrømoppstillingen er utarbeidet etter den indirekte metoden. I kontanter inngår kasse- og bankbeholdning.

Konsernregnskap

NG Kiwi Innland AS er et selskap innenfor NorgesGruppen ASA-konsernet, og inngår i NorgesGruppen ASA sitt konsernregnskap. I henhold til regnskapslovens § 3-7 har selskapet ikke utarbeidet eget konsernregnskap. NorgesGruppen ASA sitt konsernregnskap kan hentes ut på www.norgesgruppen.no.

Note 2, Varige driftsmidler/goodwill

	Driftsløsøre og inventar	Goodwill
Anskaffelseskost 01.01.2021	788 436 158	307 754 054
Årets tilgang	45 299 161	0
Årets avgang	-11 664 319	0
Anskaffelseskost 31.12.2021	822 071 000	307 754 054
Akk. av- og nedskrivninger 01.01.2021	477 815 613	263 227 579
Årets avskrivninger	65 998 718	15 793 587
Akk. av- og nedskrivninger avgang	-11 638 283	0
Akk. av- og nedskrivninger 31.12.2021	532 176 048	279 021 166
Bokført verdi 31.12.2021	289 894 952	28 732 888
Økonomisk levetid (år)	3-10 år	10 år
Avskrivningsplan	Lineær	Lineær

Forventet økonomisk levetid for goodwill

Goodwill har oppstått gjennom fusjoner og/eller oppkjøp som er av strategisk betydning for å bevare og styrke virksomhetens dominerende markedsposisjon. Den økonomiske levetiden for selskapets goodwill er således vurdert til å overstige 5 år.

Leie/leasing

Selskapet har inngått operasjonelle husleieavtaler av ulik varighet. Kostnadsført husleie for 2021 utgjør NOK 176 739 303. Andre operasjonelle leieavtaler er ansett å utgjøre en uvesentlig størrelse for selskapet og spesifiseres ikke nærmere.

Note 3, Investering i datterselskap

	Forretnings- kontor	Stemme og eierandel	Resultat 2021	Egenkapital 31.12.2021	Bokført verdi
Mathuset Flå AS	Lillehammer	50,0 %	3 700 946	6 825 536	1 500 000
Geiloporten Miripris AS	Lillehammer	50,0 %	3 009 526	10 070 076	1 255 000
Sum					2 755 000

Note 4, Investering i tilknyttede selskap

	Forretnings- kontor	Stemme og eierandel	Resultat 2021	Egenkapital 31.12.2021	Bokført verdi
Bergseng Drift AS	Lillehammer	35,0 %	17 413 663	30 713 324	62 978 000
Sum					62 978 000



Note 5, Lønnskostnad, antall ansatte, godtgjørelse, lån til ansatte mm.

	2021	2020
Lønn	371 585 075	380 151 731
Arbeidsgiveravgift	48 588 047	48 174 355
Pensjonskostnader	15 005 376	14 624 797
Andre personalkostnader	5 504 447	8 825 082
Sum	440 682 945	451 775 964

Antall sysselsatte årsverk 640 614

Lån til ansatte

Selskapet har ikke lån til ansatte.

Ytelser til styret og ledende personer

Det er ikke gitt lån til daglig leder. Det er ikke utbetalt lønn, pensjon eller andre godtgjørelser til daglig leder.

Det er ikke utbetalt honorar eller andre godtgjørelser til styrets medlemmer. Det er ikke gitt lån til styrets medlemmer.

Daglig leder eller styremedlemmer har ikke krav på særskilt vederlag, bonus eller sluttpakke ved opphør av vervet.

Honorarer til selskapets revisor	2021	2020
Lovpålagt revisjon	188 250	183 550
Andre tjenester	21 780	24 500

Note 6, Aksjekapital og aksjonærinformasjon

Aksjekapital

Pr. 31. desember 2021 består selskapets aksjekapital av 24 583 aksjer, hver pålydende kr 1 000, samlet pålydende kr 24 583 000.

Samtlige aksjer eies av Kiwi Butikkdrift AS.

Note 7, Egenkapital

	Aksje- kapital	Annen innskutt EK	Annen egenkapital	Sum egenkapital
Egenkapital 01.01.2021	24 583 000	258 186 605	201 764 515	484 534 120
Årets endring i egenkapital:				
Konsemsbidrag avgitt	0	0	-168 408 034	-168 408 034
Årsresultat	0	0	164 390 677	164 390 677
Endr. skatt konsemsbidrag 2020	0	0	61 919 301	61 919 301
Egenkapital 31.12.2021	24 583 000	258 186 605	259 666 459	542 436 064

Note 8, Pensjonskostnader, -midler og -forpliktelser

Selskapet er pliktig til å ha tjenestepensjonsordning etter lov om obligatorisk tjenestepensjon, og har pensjonsordning som tilfredsstiller kravene i denne loven.

Selskapet har etablert en innskuddsbasert pensjonsordning for sine ansatte. Selskapet betaler faste bidrag til et forsikrings-selskap. Selskapet har ingen ytterligere betalingsforpliktelser etter at innskuddene er betalt. Tilskuddet utgjør fra 3 til 8 % av pensjonsgrunnlaget.

1092 ansatte omfattes av ordningen. Kostnadsført tilskudd inngår i lønnskostnaden og utgjør kr 10 554 684 i 2021. Se note for lønnskostnader.

Avtalefestet pensjon

Selskapet har AFP-ordning for ansatte. Det foreligger ikke tilstrekkelig informasjon for å muliggjøre innregning av forpliktelse i årsregnskapet.

Netto medfører at ingen forpliktelse for denne ordningen er balanseført.

Netto pensjonskostnad knyttet til AFP-pensjon er kr 4 450 692



Note 9, Mellomværende med selskap i samme konsern

	Kundefordringer		Andre kortsiktige fordringer	
	2021	2020	2021	2020
Foretak i samme konsern	238 307	354 242	345 291 241	443 377 886

	Leverandørgjeld		Annen kortsiktig gjeld	
	2021	2020	2021	2020
Foretak i samme konsern	131 109 528	122 070 176	215 917 625	309 307 636

Andre kortsiktige fordringer gjelder fordringer årsbonuser/Joint Marketing og selskapets konsernkontosystem.

Annen kortsiktig gjeld knytter seg i hovedsak til konsernbidrag.

Note 10, Pantestillelser og garantier

Konsernet har inngått en felles skattetrekksgaranti som sikkerhet for de ansattes skattetrekksmidler.

Selskapet er, i likhet med de andre selskapene i konsernet, solidarisk ansvarlig for trekk knyttet til konsernkontosystemet.

Note 11, Skattekostnad

Spesifikasjon av skattekostnad i resultatregnskapet	2021	2020
Betalbar skatt	0	61 919 300
Endring utsatt skatt	-3 854 340	-35 671
Skatt av konsernbidrag	47 499 702	0
Skattekostnad ordinært resultat	43 645 362	61 883 629

Beregning av årets skattegrunnlag	2021	2020
Regnskapsmessig resultat før skatt	208 036 039	289 225 898
Endring i midlertidige forskjeller	18 799 340	1 441 758
Permanente forskjeller	-10 927 644	-9 216 290
Avgitt konsernbidrag	-215 907 735	0
Årets skattegrunnlag	0	281 451 366

Betalbar skatt	0	61 919 301
----------------	---	------------

Midlertidige forskjeller	2021	2020
Driftsmidler	57 476 998	76 203 338
Utestående fordringer	-386 000	-313 000
Forskjeller som ikke inngår i beregningen av utsatt skatt/skattefordel	-5 645 182	-6 924 797
Netto midlertidige forskjeller	51 445 816	68 965 541

Netto utsatt skattefordel / forpliktelse i balansen	11 318 079	15 172 419
--	-------------------	-------------------

Endringer i utsatt skatt	2021	2020
Balanse 1.1	15 172 419	15 208 091
Innregnet mot resultat	-3 854 340	-35 671
Balanse 31.12	11 318 079	15 172 419

Avstemming fra nominell til faktisk skattesats		
Regnskapsmessig resultat før skatt	208 036 039	289 225 898
Forventet skatt etter nominell skattesats	45 767 929	63 629 698
Permanente forskjeller	-2 404 082	-2 027 584
Andre endringer	281 515,3	281 515,3
Sum skattekostnad	43 645 362	61 883 629

Effektiv skattesats	21,0 %	21,4 %
---------------------	--------	--------



Note 12, Nærstående parter

Seelskapet har i 2021 kjøpt varer fra andre selskap i samme konsern med kr 4 383 819 322.

Seelskapet har også leid lokaler fra andre selskaper i konsernet med kr 176 669 234.

Det er kjøpt ulike administrative tjenester fra andre selskaper i konsernet. Transaksjonene er i henhold til armlengdes prinsipp.

Note 13, Covid-19

Myndighetenes smitteverntiltak har i hovedsak, i 2021 som i 2020, gitt høyere omsetning for selskapet enn det som har vært vanlig tidligere år, og dermed er en del prosentbaserte nøkkeltall fortsatt gode.



Deloitte.

Deloitte AS
Dronning Eufemias gate 14
Postboks 221 Sentrum
NO-0103 Oslo
Norway

Tel: +47 23 27 90 00
www.deloitte.no

Til generalforsamlingen i NG Kiwi Innland AS

UAVHENGIG REVISORS BERETNING

Konklusjon

Vi har revidert NG Kiwi Innland ASs årsregnskap som består av balanse per 31. desember 2021, resultatregnskap og kontantstrømoppstilling for regnskapsåret avsluttet per denne datoen og noter til årsregnskapet, herunder et sammendrag av viktige regnskapsprinsipper.

Etter vår mening

- oppfyller årsregnskapet gjeldende lovkrav, og
- gir årsregnskapet et rettviseende bilde av selskapets finansielle stilling per 31. desember 2021, og av dets resultater og kontantstrømmer for regnskapsåret avsluttet per denne datoen i samsvar med regnskapslovens regler og god regnskapsskikk i Norge.

Grunnlag for konklusjonen

Vi har gjennomført revisjonen i samsvar med de internasjonale revisjonsstandardene International Standards on Auditing (ISA-ene). Våre oppgaver og plikter i henhold til disse standardene er beskrevet nedenfor under *Revisors oppgaver og plikter ved revisjonen av årsregnskapet*. Vi er uavhengige av selskapet slik det kreves i lov, forskrift og International Code of Ethics for Professional Accountants utstedt av the International Ethics Standards Board for Accountants (IESBA-reglene), og vi har overholdt våre øvrige etiske forpliktelser i samsvar med disse kravene. Innhentet revisjonsbevis er etter vår vurdering tilstrekkelig og hensiktsmessig som grunnlag for vår konklusjon.

Øvrig informasjon

Styret og daglig leder (ledelsen) er ansvarlige for informasjonen i årsberetningen. Øvrig informasjon omfatter informasjon i årsrapporten bortsett fra årsregnskapet og den tilhørende revisjonsberetningen. Vår konklusjon om årsregnskapet ovenfor dekker ikke informasjonen i årsberetningen.

I forbindelse med revisjonen av årsregnskapet er det vår oppgave å lese årsberetningen. Formålet er å vurdere hvorvidt det foreligger vesentlig inkonsistens mellom årsberetningen og årsregnskapet og den kunnskap vi har opparbeidet oss under revisjonen av årsregnskapet, eller hvorvidt informasjon i årsberetningen ellers fremstår som vesentlig feil. Vi har plikt til å rapportere dersom årsberetningen fremstår som vesentlig feil. Vi har ingenting å rapportere i så henseende.

Basert på kunnskapen vi har opparbeidet oss i revisjonen, mener vi at årsberetningen

- er konsistent med årsregnskapet og
- inneholder de opplysninger som skal gis i henhold til gjeldende lovkrav.

Ledelsens ansvar for årsregnskapet

Ledelsen er ansvarlig for å utarbeide årsregnskapet og for at det gir et rettviseende bilde i samsvar med regnskapslovens regler og god regnskapsskikk i Norge. Ledelsen er også ansvarlig for slik internkontroll som den finner nødvendig for å kunne utarbeide et årsregnskap som ikke inneholder vesentlig feilinformasjon, verken som følge av misligheter eller utilsiktede feil.

Deloitte refers to one or more of Deloitte Touche Tohmatsu Limited ("DTTL"), its global network of member firms, and their related entities (collectively, the "Deloitte organization"). DTTL (also referred to as "Deloitte Global") and each of its member firms and related entities are legally separate and independent entities, which cannot obligate or bind each other in respect of third parties. DTTL and each DTTL member firm and related entity is liable only for its own acts and omissions, and not those of each other. DTTL does not provide services to clients. Please see www.deloitte.no to learn more.

© Deloitte AS

Registrert i Foretaksregisteret Medlemmer av Den norske Revisorforening
Organisasjonsnummer: 980 211 282

Penneo Dokumentnøkkel: M6LGG-UW741-4M0Q1-QPW38-H1J18-OPKKS



Deloitte.

side 2
Uavhengig revisors beretning -
NG Kiwi Innland AS

Ved utarbeidelsen av årsregnskapet må ledelsen ta standpunkt til selskapets evne til fortsatt drift og opplyse om forhold av betydning for fortsatt drift. Forutsetningen om fortsatt drift skal legges til grunn for årsregnskapet så lenge det ikke er sannsynlig at virksomheten vil bli avvirket.

Revisors oppgaver og plikter ved revisjonen av årsregnskapet

Vårt mål er å oppnå betryggende sikkerhet for at årsregnskapet som helhet ikke inneholder vesentlig feilinformasjon, verken som følge av misligheter eller utilsiktede feil, og å avgi en revisjonsberetning som inneholder vår konklusjon. Betryggende sikkerhet er en høy grad av sikkerhet, men ingen garanti for at en revisjon utført i samsvar med ISA-ene, alltid vil avdekke vesentlig feilinformasjon som eksisterer. Feilinformasjon kan oppstå som følge av misligheter eller utilsiktede feil. Feilinformasjon blir vurdert som vesentlig dersom den enkeltvis eller samlet med rimelighet kan forventes å påvirke økonomiske beslutninger som brukerne foretar basert på årsregnskapet.

Som del av en revisjon i samsvar med ISA-ene, utøver vi profesjonelt skjønn og utviser profesjonell skepsis gjennom hele revisjonen. I tillegg:

- identifiserer og vurderer vi risikoen for vesentlig feilinformasjon i regnskapet, enten det skyldes misligheter eller utilsiktede feil. Vi utformer og gjennomfører revisjonshandlinger for å håndtere slike risikoer, og innhenter revisjonsbevis som er tilstrekkelig og hensiktsmessig som grunnlag for vår konklusjon. Risikoen for at vesentlig feilinformasjon som følge av misligheter ikke blir avdekket, er høyere enn for feilinformasjon som skyldes utilsiktede feil, siden misligheter kan innebære samarbeid, forfalskning, bevisste utelatelser, uriktige fremstillinger eller overstyring av internkontroll.
- opparbeider vi oss en forståelse av den interne kontroll som er relevant for revisjonen, for å utforme revisjonshandlinger som er hensiktsmessige etter omstendighetene, men ikke for å gi uttrykk for en mening om effektiviteten av selskapets interne kontroll.
- evaluerer vi om de anvendte regnskapsprinsippene er hensiktsmessige og om regnskapsestimaterne og tilhørende noteopplysninger utarbeidet av ledelsen er rimelige.
- konkluderer vi på hensiktsmessigheten av ledelsens bruk av fortsatt drift-forutsetningen ved avleggelsen av årsregnskapet, basert på innhentede revisjonsbevis, og hvorvidt det foreligger vesentlig usikkerhet knyttet til hendelser eller forhold som kan skape tvil av betydning om selskapets evne til fortsatt drift. Dersom vi konkluderer med at det eksisterer vesentlig usikkerhet, kreves det at vi i revisjonsberetningen henleder oppmerksomheten på tilleggsopplysningene i årsregnskapet, eller, dersom slike tilleggsopplysninger ikke er tilstrekkelige, at vi modifiserer vår konklusjon. Våre konklusjoner er basert på revisjonsbevis innhentet inntil datoen for revisjonsberetningen. Etterfølgende hendelser eller forhold kan imidlertid medføre at selskapet ikke fortsetter driften.
- evaluerer vi den samlede presentasjonen, strukturen og innholdet i årsregnskapet, inkludert tilleggsopplysningene, og hvorvidt årsregnskapet gir uttrykk for de underliggende transaksjonene og hendelsene på en måte som gir et rettviseende bilde.

Vi kommuniserer med styret blant annet om det planlagte omfanget av revisjonen og til hvilken tid revisjonsarbeidet skal utføres. Vi utveksler også informasjon om forhold av betydning som vi har avdekket i løpet av revisjonen, herunder om eventuelle svakheter av betydning i den interne kontrollen.

Oslo, 25. april 2022
Deloitte AS

Stian Jilg-Scherven
statsautorisert revisor

Penneo Dokumentnøkkel: M6LGG-UW741-4M001-OPW38-H1J18-OPKKS



PENNEO

Signaturene i dette dokumentet er juridisk bindende. Dokument signert med "Penneo™ - sikker digital signatur".
De signerende parter sin identitet er registrert, og er listet nedenfor.

"Med min signatur bekrefter jeg alle datoer og innholdet i dette dokument."

Stian Jilg-Scherven

Statsautorisert revisor

Serienummer: 9578-5999-4-1167624

IP: 77.16.xxx.xxx

2022-04-19 10:19:42 UTC



Penneo Dokumentnr: M6LGG-UW74T-4M001-QPW38-H1J18-OPK5

Dokumentet er signert digitalt, med **Penneo.com**. Alle digitale signatur-data i dokumentet er sikret og validert av den datamaskin-utregnede hash-verdien av det opprinnelige dokument. Dokumentet er låst og tids-stemplet med et sertifikat fra en betrodd tredjepart. All kryptografisk bevis er integrert i denne PDF, for fremtidig validering (hvis nødvendig).

Hvordan bekrefter at dette dokumentet er originalen?

Dokumentet er beskyttet av ett Adobe CDS sertifikat. Når du åpner dokumentet i

Adobe Reader, skal du kunne se at dokumentet er sertifisert av **Penneo e-signature service <penneo@penneo.com>**. Dette garanterer at innholdet i dokumentet ikke har blitt endret.

Det er lett å kontrollere de kryptografiske beviser som er lokalisert inne i dokumentet, med Penneo validator - <https://penneo.com/validate>