



ÅRSREGNSKAPET FOR REGNSKAPSÅRET 2020 - GENERELL INFORMASJON

Enheten

Organisasjonsnummer: 915 965 075
Organisasjonsform: Aksjeselskap
Foretaksnavn: YETI MOVE AS
Forretningsadresse: Dyrmyrgata 35
3611 KONGSBERG

Regnskapsår

Årsregnskapets periode: 01.01.2020 - 31.12.2020

Konsern

Morselskap i konsern: Nei

Regnskapsregler

Regler for små foretak benyttet: Ja
Benyttet ved utarbeidelsen av årsregnskapet til selskapet: Regnskapslovens alminnelige regler

Årsregnskapet fastsatt av kompetent organ

Bekreftet av representant for selskapet: Bjørn Tore Orvik
Dato for fastsettelse av årsregnskapet: 22.04.2021

Grunnlag for avgivelse

År 2020: Årsregnskapet er elektronisk innlevert
År 2019: Tall er hentet fra elektronisk innlevert årsregnskap fra 2020

Det er ikke krav til at årsregnskapet m.v. som sendes til Regnskapsregisteret er undertegnet. Kontrollen på at dette er utført ligger hos revisor/enhetens øverste organ. Sikkerheten ivaretas ved at innsender har rolle/rettighet for innsending av årsregnskapet via Altinn, og ved at det bekreftes at årsregnskapet er fastsatt av kompetent organ.

Brønnøysundregistrene, 14.08.2022



Resultatregnskap

Beløp i: NOK	Note	2020	2019
RESULTATREGNSKAP			
Inntekter			
Salgsinntekt		8 068 028	3 612 500
Sum inntekter		8 068 028	3 612 500
Kostnader			
Varekostnad		23 991 159	9 396 144
Lønnskostnad	2	2 916 988	
Avskrivning av driftsmidler og immaterielle eiendeler	3	4 805	
Nedskrivning av varige driftsmidler og immaterielle eiendeler	3		
Annen driftskostnad	2	1 411 436	1 592 020
Sum kostnader		28 324 389	10 988 164
Driftsresultat		-20 256 361	-7 375 664
Finansinntekter og finanskostnader			
Annen renteinntekt			15 377
Verdiøkning markedsbaserte omløpsmidler		1 792	
Sum finansinntekter		1 792	15 377
Rentekostnad til foretak i samme konsern	1	124 889	134 675
Annen rentekostnad		123 024	
Annen finanskostnad		32 088	2 568
Sum finanskostnader		280 001	137 242
Netto finans		-278 209	-121 865
Ordinært resultat før skattekostnad		-20 534 570	-7 497 529
Skattekostnad på ordinært resultat	7		
Ordinært resultat etter skattekostnad		-20 534 570	-7 497 529
Årsresultat		-20 534 570	-7 497 529
Årsresultat etter minoritetsinteresser		-20 534 570	-7 497 529
Totalresultat		-20 534 570	-7 497 529



Resultatregnskap

Beløp i: NOK	Note	2020	2019
Overføringer og disponeringer			
Udekket tap	4	-20 534 570	-7 497 529
Sum overføringer og disponeringer		-20 534 570	-7 497 529



Balanse

Beløp i: NOK	Note	2020	2019
BALANSE - EIENDELER			
Anleggsmidler			
Immaterielle eiendeler			
Konsesjoner, patenter o.l.	3	8 000 000	
Utsatt skattefordel	7		
Sum immaterielle eiendeler		8 000 000	
Varige driftsmidler			
Driftsløsøre, inventar o.a. utstyr	3	29 791	
Sum varige driftsmidler		29 791	
Sum anleggsmidler		8 029 791	0
Omløpsmidler			
Varer			
Fordringer			
Kundefordringer	1	9 373 720	
Andre kortsiktige fordringer	1	205 847	743 947
Sum fordringer		9 579 567	743 947
Bankinnskudd, kontanter og lignende			
Bankinnskudd, kontanter o.l.	6	13 475 372	14 393 368
Sum bankinnskudd, kontanter og lignende		13 475 372	14 393 368
Sum omløpsmidler		23 054 939	15 137 314
SUM EIENDELER		31 084 730	15 137 314
BALANSE - EGENKAPITAL OG GJELD			
Egenkapital			
Innskutt egenkapital			
Aksjekapital	5	7 545 000	7 545 000
Beholdning av egne aksjer	5		



Balanse

Beløp i: NOK	Note	2020	2019
Overkurs	5, 8	36 197 482	
Annen innskutt egenkapital	4	15 485 000	15 485 000
Sum innskutt egenkapital		59 227 482	23 030 000
Opptjent egenkapital			
Annen egenkapital	4	-36 652 399	-16 117 829
Udekket tap	4		
Sum opptjent egenkapital		-36 652 399	-16 117 829
Sum egenkapital		22 575 083	6 912 171
Gjeld			
Langsiktig gjeld			
Utsatt skatt	7		
Annen langsiktig gjeld			
Øvrig langsiktig gjeld	1		5 700 000
Sum annen langsiktig gjeld			5 700 000
Sum langsiktig gjeld		0	5 700 000
Kortsiktig gjeld			
Leverandørgjeld	1	6 165 716	1 617 072
Betalbar skatt	7		
Skyldig offentlige avgifter		304 280	
Annen kortsiktig gjeld	1	2 039 650	908 071
Sum kortsiktig gjeld		8 509 646	2 525 143
Sum gjeld		8 509 646	8 225 143
SUM EGENKAPITAL OG GJELD		31 084 730	15 137 314



Brønnøysundregistrene

ÅRSREGNSKAP FOR REGNSKAPSÅRET 2020 - GENERELL INFORMASJON

Journalnummer: 2021 751411

Enheten

Organisasjonsnummer: 915 965 075
Organisasjonsform: Aksjeselskap
Foretaksnavn: YETI MOVE AS
Forretningsadresse: Dyrmyrgata 47
3611 KONGSBERG

Regnskapsår

Årsregnskapets periode: 01.01.2020 - 31.12.2020

Konsern

Morselskap i konsern: Nei

Regnskapsregler

Regler for små foretak benyttet: Ja
Benyttet ved utarbeidelsen av
årsregnskapet til selskapet: Regnskapslovens alminnelige regler

Årsregnskapet fastsatt av kompetent organ

Bekreftet av representant for selskapet: Bjørn Tore Orvik
Dato for fastsettelse av årsregnskapet: 22.04.2021

Grunnlag for avgivelse

År 2020: Årsregnskap er elektronisk innlevert.
År 2019: Tall er hentet fra elektronisk innlevert årsregnskap fra 2020.

Det er ikke krav til at årsregnskapet m.v. som sendes til Regnskapsregisteret er undertegnet. Kontrollen på at dette er utført ligger hos revisor/enhetens øverste organ. Sikkerheten ivaretas ved at innsender har rolle/rettighet for innsending av årsregnskapet via Altinn, og ved at det bekreftes at årsregnskapet er fastsatt av kompetent organ.

Brønnøysundregistrene, 29.09.2021



Organisasjonsnr: 915 965 075
YETI MOVE AS

RESULTATREGNSKAP

Beløp i: NOK	Note	2020	2019
RESULTATREGNSKAP			
Inntekter			
Salgsinntekt		8 068 028	3 612 500
Sum inntekter		8 068 028	3 612 500
Kostnader			
Varekostnad		23 991 159	9 396 144
Lønnskostnad	2	2 916 988	
Avskrivning av driftsmidler og immaterielle eiendeler	3	4 805	
Nedskrivning av varige driftsmidler og immaterielle eiendeler	3		
Annen driftskostnad	2	1 411 436	1 592 020
Sum kostnader		28 324 389	10 988 164
Driftsresultat		-20 256 361	-7 375 664
Finansinntekter og finanskostnader			
Annen renteinntekt			15 377
Verdiøkning markedsbaserte omløpsmidler		1 792	
Sum finansinntekter		1 792	15 377
Rentekostnad til foretak i samme konsern	1	124 889	134 675
Annen rentekostnad		123 024	
Annen finanskostnad		32 088	2 568
Sum finanskostnader		280 001	137 242
Netto finans		-278 209	-121 865
Ordinært resultat før skattekostnad		-20 534 570	-7 497 529
Skattekostnad på ordinært resultat	7		
Ordinært resultat etter skattekostnad		-20 534 570	-7 497 529
Årsresultat		-20 534 570	-7 497 529
Årsresultat etter minoritetsinteresser		-20 534 570	-7 497 529
Totalresultat		-20 534 570	-7 497 529
Overføringer og disponeringer			



Udekket tap	4	-20 534 570	-7 497 529
Sum overføringer og disponeringer		-20 534 570	-7 497 529



Organisasjonsnr: 915 965 075
YETI MOVE AS

BALANSE

Beløp i: NOK **Note** **2020** **2019**

BALANSE - EIENDELER

Anleggsmidler

Immaterielle eiendeler

Konsesjoner, patenter o.l.	3	8 000 000	
Utsatt skattefordel	7		
Sum immaterielle eiendeler		8 000 000	

Varige driftsmidler

Driftsløsøre, inventar o. a. utstyr	3	29 791	
Sum varige driftsmidler		29 791	

Sum anleggsmidler		8 029 791	0
--------------------------	--	------------------	----------

Omløpsmidler

Varer

Fordringer

Kundefordringer	1	9 373 720	
Andre kortsiktige fordringer	1	205 847	743 947
Sum fordringer		9 579 567	743 947

Bankinnskudd, kontanter og lignende

Bankinnskudd, kontanter o. l.	6	13 475 372	14 393 368
Sum bankinnskudd, kontanter og lignende		13 475 372	14 393 368

Sum omløpsmidler		23 054 939	15 137 314
-------------------------	--	-------------------	-------------------

SUM EIENDELER		31 084 730	15 137 314
----------------------	--	-------------------	-------------------

BALANSE - EGENKAPITAL OG GJELD

Egenkapital

Innskutt egenkapital

Aksjekapital	5	7 545 000	7 545 000
Beholdning av egne aksjer	5		
Overkurs	5, 8	36 197 482	
Annen innskutt egenkapital	4	15 485 000	15 485 000
Sum innskutt egenkapital		59 227 482	23 030 000

Opptjent egenkapital

Annen egenkapital	4	-36 652 399	-16 117 829
Udekket tap	4		



Sum opptjent egenkapital		-36 652 399	-16 117 829
Sum egenkapital		22 575 083	6 912 171
Gjeld			
Langsiktig gjeld			
Utsatt skatt	7		
Annen langsiktig gjeld			
Øvrig langsiktig gjeld	1		5 700 000
Sum annen langsiktig gjeld			5 700 000
Sum langsiktig gjeld		0	5 700 000
Kortsiktig gjeld			
Leverandørgjeld	1	6 165 716	1 617 072
Betalbar skatt	7		
Skyldig offentlige avgifter		304 280	
Annen kortsiktig gjeld	1	2 039 650	908 071
Sum kortsiktig gjeld		8 509 646	2 525 143
Sum gjeld		8 509 646	8 225 143
SUM EGENKAPITAL OG GJELD		31 084 730	15 137 314



Organisasjonsnr: 915 965 075
YETI MOVE AS

NOTEOPPLYSNINGER - SELSKAP - alle poster oppgitt i hele tall

Note
2

Antall årsverk i regnskapsåret

Virksomheten har hatt følgende antall årsverk:
2.00



Deloitte.

Deloitte AS
Rambergveien 1
Postboks 24
NO-3119 Tønsberg
Norway

Tel: +47 33 00 39 00
www.deloitte.no

Til generalforsamlingen i Yeti Move AS

UAVHENGIG REVISORS BERETNING

Uttalelse om revisjonen av årsregnskapet

Konklusjon

Vi har revidert Yeti Move AS' årsregnskap som viser et underskudd på kr 20 534 570. Årsregnskapet består av balanse per 31. desember 2020, resultatregnskap for regnskapsåret avsluttet per denne datoen og noteopplysninger til årsregnskapet, herunder et sammendrag av viktige regnskapsprinsipper.

Etter vår mening er det medfølgende årsregnskapet avgitt i samsvar med lov og forskrifter og gir et rettviseende bilde av selskapets finansielle stilling per 31. desember 2020, og av dets resultater for regnskapsåret avsluttet per denne datoen i samsvar med regnskapslovens regler og god regnskapsskikk i Norge.

Grunnlag for konklusjonen

Vi har gjennomført revisjonen i samsvar med lov, forskrift og god revisjonsskikk i Norge, herunder de internasjonale revisjonsstandardene International Standards on Auditing (ISA-ene). Våre oppgaver og plikter i henhold til disse standardene er beskrevet i Revisors oppgaver og plikter ved revisjon av årsregnskapet. Vi er uavhengige av selskapet slik det kreves i lov og forskrift, og har overholdt våre øvrige etiske forpliktelser i samsvar med disse kravene. Etter vår oppfatning er innhentet revisjonsbevis tilstrekkelig og hensiktsmessig som grunnlag for vår konklusjon.

Styrets og daglig leders ansvar for årsregnskapet

Styret og daglig leder (ledelsen) er ansvarlig for å utarbeide årsregnskapet i samsvar med lov og forskrifter, herunder for at det gir et rettviseende bilde i samsvar med regnskapslovens regler og god regnskapsskikk i Norge. Ledelsen er også ansvarlig for slik internkontroll som den finner nødvendig for å kunne utarbeide et årsregnskap som ikke inneholder vesentlig feilinformasjon, verken som følge av misligheter eller utilsiktede feil.

Ved utarbeidelsen av årsregnskapet må ledelsen ta standpunkt til selskapets evne til fortsatt drift og opplyse om forhold av betydning for fortsatt drift. Forutsetningen om fortsatt drift skal legges til grunn for årsregnskapet så lenge det ikke er sannsynlig at virksomheten vil bli avvirket.

Revisors oppgaver og plikter ved revisjonen av årsregnskapet

Vårt mål med revisjonen er å oppnå betryggende sikkerhet for at årsregnskapet som helhet ikke inneholder vesentlig feilinformasjon, verken som følge av misligheter eller utilsiktede feil, og å avgi en revisjonsberetning som inneholder vår konklusjon. Betryggende sikkerhet er en høy grad av sikkerhet, men ingen garanti for at en revisjon utført i samsvar med lov, forskrift og god revisjonsskikk i Norge, herunder ISA-ene, alltid vil avdekke vesentlig feilinformasjon som eksisterer. Feilinformasjon kan oppstå som følge av misligheter eller utilsiktede feil. Feilinformasjon blir vurdert som vesentlig dersom den enkeltvis eller samlet med rimelighet kan forventes å påvirke økonomiske beslutninger som brukerne foretar basert på årsregnskapet.

Som del av en revisjon i samsvar med lov, forskrift og god revisjonsskikk i Norge, herunder ISA-ene, utøver vi profesjonelt skjønn og utviser profesjonell skepsis gjennom hele revisjonen. I tillegg:

- identifiserer og anslår vi risikoen for vesentlig feilinformasjon i regnskapet, enten det skyldes misligheter eller utilsiktede feil. Vi utformer og gjennomfører revisjonshandlinger for å håndtere slike risikoer, og innhenter revisjonsbevis som er tilstrekkelig og hensiktsmessig som grunnlag for vår konklusjon. Risikoen for at vesentlig feilinformasjon som følge av misligheter ikke blir avdekket, er høyere enn for feilinformasjon som skyldes

Deloitte refers to one or more of Deloitte Touche Tohmatsu Limited ("DTTL"), its global network of member firms, and their related entities (collectively, the "Deloitte organization"). DTTL (also referred to as "Deloitte Global") and each of its member firms and related entities are legally separate and independent entities, which cannot obligate or bind each other in respect of third parties. DTTL and each DTTL member firm and related entity is liable only for its own acts and omissions, and not those of each other. DTTL does not provide services to clients. Please see www.deloitte.no to learn more.

© Deloitte AS

Registrert i Foretaksregisteret Medlemmer av Den norske Revisorforening
Organisasjonsnummer: 980 211 282

Penneo Dokumentnøkkel: ABHPY-JPPVV-GJ13E-OQEFJ-X5H5A-5810J



Deloitte.

side 2
Uavhengig revisors beretning -
Yeti Move AS

utilsiktede feil, siden misligheter kan innebære samarbeid, forfalskning, bevisste utelatelser, uriktige fremstillinger eller overstyring av internkontroll.

- opparbeider vi oss en forståelse av den interne kontroll som er relevant for revisjonen, for å utforme revisjonshandlinger som er hensiktsmessige etter omstendighetene, men ikke for å gi uttrykk for en mening om effektiviteten av selskapets interne kontroll.
- evaluerer vi om de anvendte regnskapsprinsippene er hensiktsmessige og om regnskapsestimaterne og tilhørende noteopplysninger utarbeidet av ledelsen er rimelige.
- konkluderer vi på hensiktsmessigheten av ledelsens bruk av fortsatt drift-forutsetningen ved avleggelsen av regnskapet, basert på innhentede revisjonsbevis, og hvorvidt det foreligger vesentlig usikkerhet knyttet til hendelser eller forhold som kan skape tvil av betydning om selskapets evne til fortsatt drift. Dersom vi konkluderer med at det eksisterer vesentlig usikkerhet, kreves det at vi i revisjonsberetningen henleder oppmerksomheten på tilleggsopplysningene i regnskapet, eller, dersom slike tilleggsopplysninger ikke er tilstrekkelige, at vi modifierer vår konklusjon om årsregnskapet. Våre konklusjoner er basert på revisjonsbevis innhentet inntil datoen for revisjonsberetningen. Etterfølgende hendelser eller forhold kan imidlertid medføre at selskapet ikke fortsetter driften.
- evaluerer vi den samlede presentasjonen, strukturen og innholdet, inkludert tilleggsopplysningene, og hvorvidt årsregnskapet representerer de underliggende transaksjonene og hendelsene på en måte som gir et rettviseende bilde.

Vi kommuniserer med dem som har overordnet ansvar for styring og kontroll blant annet om det planlagte omfanget av revisjonen og til hvilken tid revisjonsarbeidet skal utføres. Vi utveksler også informasjon om forhold av betydning som vi har avdekket i løpet av revisjonen, herunder om eventuelle svakheter av betydning i den interne kontrollen.

Uttalelse om andre lovmessige krav

Konklusjon om registrering og dokumentasjon

Basert på vår revisjon av årsregnskapet som beskrevet ovenfor, og kontrollhandlinger vi har funnet nødvendig i henhold til internasjonal standard for attestasjonsoppdrag (ISAE) 3000 «Attestasjonsoppdrag som ikke er revisjon eller forenklet revisorkontroll av historisk finansiell informasjon», mener vi at ledelsen har oppfylt sin plikt til å sørge for ordentlig og oversiktlig registrering og dokumentasjon av selskapets regnskapsopplysninger i samsvar med lov og god bokføringskikk i Norge.

Tønsberg, 30. april 2021
Deloitte AS

Alf- Anton Eid
statsautorisert revisor

Penneo Dokumentnøkkel: A8HPY-JPPVW-GJ13E-OQEFJ-X5H5A-5810J



PENNEO

Signaturene i dette dokumentet er juridisk bindende. Dokument signert med "Penneo™ - sikker digital signatur".
De signerende parter sin identitet er registrert, og er listet nedenfor.

"Med min signatur bekrefter jeg alle datoer og innholdet i dette dokument."

Alf Anton Eid

Statsautorisert revisor

Serienummer: 9578-5999-4-1237649

IP: 217.173.xxx.xxx

2021-04-30 11:37:48Z



Penneo Dokumentnøkkel: A8HPY-JPPV-GJ3E-OQEF-X5H5A-S810J

Dokumentet er signert digitalt, med **Penneo.com**. Alle digitale signatur-data i dokumentet er sikret og validert av den datamaskin-utregnede hash-verdien av det opprinnelige dokument. Dokumentet er låst og tids-stemplet med et sertifikat fra en betrodd tredjepart. All kryptografisk bevis er integrert i denne PDF, for fremtidig validering (hvis nødvendig).

Hvordan bekrefter at dette dokumentet er originalen?

Dokumentet er beskyttet av ett Adobe CDS sertifikat. Når du åpner dokumentet i

Adobe Reader, skal du kunne se at dokumentet er sertifisert av **Penneo e-signature service <penneo@penneo.com>**. Dette garanterer at innholdet i dokumentet ikke har blitt endret.

Det er lett å kontrollere de kryptografiske beviser som er lokalisert inne i dokumentet, med Penneo validator - <https://penneo.com/validate>



Årsregnskap 2020

Yeti Move AS

org.nr 915 965 075



Resultatregnskap			
Yeti Move AS			
	Note	2020	2019
Salgsinntekt		8 068 028	3 612 500
Sum driftsinntekter		8 068 028	3 612 500
Varekostnad		23 991 159	9 396 144
Lønnskostnad	2	2 916 988	0
Avskrivning av driftsmidler og immaterielle eiendeler	3	4 805	0
Annen driftskostnad	2	1 411 436	1 592 020
Sum driftskostnader		28 324 389	10 988 164
Driftsresultat		-20 256 361	-7 375 664
Finansinntekter og finanskostnader			
Annen renteinntekt		0	15 377
Verdiøkning markedsbaserte omløpsmidler		1 792	0
Rentekostnad til foretak i samme konsern	1	124 889	134 675
Annen rentekostnad		123 024	0
Annen finanskostnad		32 088	2 568
Resultat av finansposter		-278 209	-121 865
Ordinært resultat før skattekostnad		-20 534 570	-7 497 529
Ordinært resultat		-20 534 570	-7 497 529
Ekstraordinære inntekter og kostnader			
Årsresultat		-20 534 570	-7 497 529
Overføringer			
Overført til udekket tap	4	20 534 570	7 497 529
Sum overføringer		-20 534 570	-7 497 529


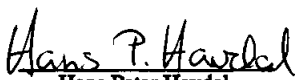




Balanse			
Yeti Move AS			
Eiendeler	Note	2020	2019
Anleggsmidler			
Immaterielle eiendeler			
Konsesjoner, patenter o.l.	3	8 000 000	0
Sum immaterielle eiendeler		8 000 000	0
Driftsløsøre, inventar o.a. utstyr	3	29 791	0
Sum varige driftsmidler		29 791	0
Sum anleggsmidler		8 029 791	0
Omløpsmidler			
Fordringer			
Kundefordringer	1	9 373 720	0
Andre kortsiktige fordringer	1	205 847	743 947
Sum fordringer		9 579 567	743 947
Bankinnskudd, kontanter o.l.	6	13 475 372	14 393 368
Sum omløpsmidler		23 054 939	15 137 314
Sum eiendeler		31 084 730	15 137 314



Balanse			
Yeti Move AS			
	Note	2020	2019
Egenkapital og gjeld			
Innskutt egenkapital			
Aksjekapital	5	7 545 000	7 545 000
Ikke registrert kapital	5, 8	36 197 482	0
Annen innskutt egenkapital	4	15 485 000	15 485 000
Sum innskutt egenkapital		59 227 482	23 030 000
Opptjent egenkapital			
Annen egenkapital	4	-36 652 399	-16 117 829
Sum opptjent egenkapital		-36 652 399	-16 117 829
Sum egenkapital		22 575 083	6 912 171
Gjeld			
Avsetning for forpliktelser			
Annen langsiktig gjeld			
Øvrig langsiktig gjeld	1	0	5 700 000
Sum annen langsiktig gjeld		0	5 700 000
Kortsiktig gjeld			
Leverandørgjeld	1	6 165 716	1 617 072
Skyldig offentlige avgifter		304 280	0
Annen kortsiktig gjeld	1	2 039 650	908 071
Sum kortsiktig gjeld		8 509 646	2 525 143
Sum gjeld		8 509 646	8 225 143
Sum egenkapital og gjeld		31 084 730	15 137 314

Kongsberg, 22.04.2021
Styret i Yeti Move AS

 Ulrich Maurer styremedlem	 Hans Peter Havdal styreleder
 Claes Magnus Pihl styremedlem	 Peter Due daglig leder

Digitally signed
by Claes Pihl
Date: 2021.04.23
13:03:13 +02'00'

Yeti Move AS Side 4



Regnskapsprinsipper

Årsregnskapet er utarbeidet i samsvar med regnskapsloven av 1998 og god regnskapsskikk for små foretak i Norge.

Inntekter

Inntekt regnskapsføres når den er opptjent, altså når krav på vederlag oppstår. Dette skjer når tjenesten ytes, i takt med at arbeidet utføres. Inntektene regnskapsføres med verdien av vederlaget på transaksjonstidspunktet.

Varer

Varer er vurdert til det laveste av anskaffelseskost og netto salgsverdi. For råvarer og varer i arbeid beregnes netto salgsverdi til salgsværdien av ferdig tilvirkede varer redusert for gjenværende tilvirkningskostnader og salgskostnader.

Kostnader

Kostnader regnskapsføres som hovedregel i samme periode som tilhørende inntekt. I de tilfeller det ikke er en klar sammenheng mellom utgifter og inntekter fastsettes fordelingen etter skjønsmessige kriterier. Øvrige unntak fra sammenstillingsprinsippet er angitt der det er aktuelt.

Skatter

Skattekostnaden sammenstilles med regnskapsmessig resultat før skatt. Skatt knyttet til egenkapitaltransaksjoner, for eksempel konsemsbidrag, føres mot egenkapitalen.

Skattekostnaden består av betalbar skatt (skatt på årets direkte skattepliktige inntekt) og endring i netto utsatt skatt. Skattekostnaden fordeles på ordinært resultat og virkning av prinsippendring og korrigerende av feil i henhold til skattegrunnlaget. Utsatt skattefordel er unnlatt balanseført i regnskapet.

Immaterielle eiendeler

Kjøp og utgifter til egen tilvirkning av immaterielle eiendeler, herunder utgifter til egen forskning og utvikling, balanseføres når det er sannsynlig at de fremtidige økonomiske fordelene knyttet til eiendelene vil tilflyte selskapet og anskaffelseskost kan måles pålitelig, samt at kriteriene for balanseføring er oppfylt.

Fordringer

Kundefordringer og andre fordringer er oppført til pålydende etter fradrag for avsetning til forventet tap. Avsetning til tap gjøres på grunnlag av en individuell vurdering av de enkelte fordringer.

Bankinnskudd, kontanter og lignende

Bankinnskudd, kontanter ol. inkluderer kontanter, bankinnskudd og andre betalingsmidler med forfallsdato som er kortere enn tre måneder fra anskaffelse.

Offentlige tilskudd

Investeringsstilskudd er ført brutto i balansen og periodiseres over investeringsens økonomiske levetid som driftsinntekt. Mottatte driftstilskudd periodiseres sammen med de kostnader tilskuddet er ment å dekke.



Note 1 Fordringer og gjeld

	2020	2019
Leverandørgjeld	6 165 716	1 617 072

Selskapet har mellomværende leverandørgjeld til Semcon Norge AS på kr 3 322 468 og nærstående selskap Øveraasen AS på kr 2 691 527 pr 31.12.2020.

I tillegg har selskapet avsatt kr 1 743 333 som knytter seg til påløpte tjenester levert av Semcon Norge AS i 2020 hvor faktura ikke er mottatt pr 31.12.20.

Fordring på nærstående:

Selskapet har kundefordringer på Semcon Norge AS på kr 20 650 og nærstående selskap Øveraasen AS på kr 9 000 000.

Note 2 Lønnskostnader og ytelser, godtgjørelser til daglig leder, styret og revisor

Lønnskostnader

	2020	2019
Lønninger	2 474 722	0
Arbeidsgiveravgift	350 256	0
Andre ytelser	92 010	0
Sum	2 916 988	0

Selskapet har i 2020 sysselsatt 2 årsverk.

Pensjonsforpliktelser

Selskapet er pliktig til å ha tjenstepensjonsordning etter lov om obligatorisk tjenstepensjon.

Selskapets pensjonsordninger tilfredsstiller kravene i denne lov.

Revisor

Kostnadsført revisjonshonorar for 2020 utgjør kr 22 750 eks. mva, og inkluderer teknisk bistand årsregnskap og ligningspapirer. I tillegg honorar for andre tjenester med kr 7 250 eks. mva.

Note 3 Anleggsmidler

	Immaterielle eiendeler	Driftsløsøre, inventar o.l.
Tilgang kjøpte anleggsmidler	8 000 000	34 596
Anskaffelseskost 31.12.2020	8 000 000	34 596
Årets ordinære avskrivninger	0	4 805
Av- og nedskrivninger pr. 31.12.2020	0	0
Tilgang i året	8 000 000	34 596
Årets avskrivning og nedskrivning	0	-4 805
Bokført verdi 31.12.2020	8 000 000	29 791
Økonomisk levetid	5 år	3- 5 år
Lineære avskrivninger		

Immaterielle eiendeler består av utviklet software knyttet til autonome systemer for ulike styringsenheter, hvor levetid er vurdert i henhold til forventet funksjonalitet og behov for løpende oppgradering. Utviklet software med kommersielle rettigheter, er overdratt fra aksjonær Wima Future AS til Yeti Move AS som tingsinnskudd ved kapitalforhøyelse 22. desember 2020.



Note 4 Egenkapital

	Aksjekapital	Annen innskutt kapital	Annen egenkapital	Sum Egenkapital
Pr 01.01.20	7 545 000	15 485 000	-16 117 829	6 912 171
Ikke registrert aksjeinnskudd		2 731 100		2 731 100
Ikke registrert overkurs		33 466 382		33 466 382
Årets resultat			-20 534 570	-20 534 570
Pr 31.12.2020	7 545 000	51 682 482	-36 652 399	22 575 083

Note 5 Aksjekapital

Aksjekapitalen i Yeti Move AS pr. 31.12 består av følgende aksjeklasser:

	Antall	Pålydende	Bokført
A-aksjer	75 450	100	7 545 000
Sum	75 450	100	7 545 000

Hver aksje gir samme rettigheter i selskapet.

Selskapet har i 2020 gjennomført en kapitalforhøyelse mot aksjonærene Wima Future AS, Semcon Norge AS og Husqvarna Holding AB ved en kombinasjon av tingsinnskudd, konvertering av gjeld og innbetalt kapital. I tillegg har Due Gruppen AS deltatt i kapitalforhøyelsen med innbetalt aksjeinnskudd. Denne kapitalforhøyelse ble vedtatt 22. desember 2020, og innskutt kapital er registrert i foretaksregisteret 12. januar 2021. Kapitalforhøyelsen er gjennomført med økning av antall aksjer fra 75 450 til 102 761 i selskapet.

Eierstruktur 31.12.2020:

	A-aksjer	Sum	Eierandel
Wima Future AS	25 150	25 150	33,33%
Semcon Norge AS	25 150	25 150	33,33%
Husqvarna Holding AB	25 150	25 150	33,33%
Totalt antall aksjer	75 450	75 450	100%

Note 6 Bankinnskudd

Selskapet har bundne bankinnskudd på kr 198 163 pr 31.12.20.



Note 7 Skatt

<u>Årets skattekostnad</u>	<u>2020</u>	<u>2019</u>
Resultatført skatt på ordinært resultat:		
Betalbar skatt	0	0
Endring i utsatt skattefordel	0	0
Skattekostnad ordinært resultat	0	0
Skattepliktig inntekt:		
Ordinært resultat før skatt	-20 534 570	-7 497 529
Permanente forskjeller	0	-15 377
Endring i midlertidige forskjeller	-5 574	0
Skattepliktig inntekt	-20 540 144	-7 512 906
Betalbar skatt i balansen:		
Betalbar skatt på årets resultat	0	0
Sum betalbar skatt i balansen	0	0

Skatteeffekten av midlertidige forskjeller og underskudd til fremføring som har gitt opphav til utsatt skatt og utsatte skattefordeler, spesifisert på typer av midlertidige forskjeller

	<u>2020</u>	<u>2019</u>	<u>Endring</u>
Varige driftsmidler	5 574	0	-5 574
Sum	5 574	0	-5 574
Akkumulert fremførbart underskudd	-37 910 621	-17 370 478	20 540 144
Inngår ikke i beregningen av utsatt skatt	37 905 048	17 370 478	-20 534 570
Utsatt skattefordel (22 %)	0	0	0

I henhold til God regnskapsskikk for små foretak balanseføres ikke utsatt skattefordel.

Note 8 Hendelser etter balansedagen

Utbruddet av Covid-19 og innførte tiltakene fra myndighetene har ikke ført til vesentlige endringer i driften av selskapet. Progressen rundt avtalte leveransen går som planlagt og det forventes ikke noe store leveranseforsinkelser grunnet Covid-19. Teknologien som selskapet utvikler er fortsatt etterspurt og med kostnadsreduksjoner gjennom autonomiløsninger er det fortsatt etterspørsel etter produktet i flere markeder. I tillegg har selskapet registrert kapitalforhøyelse 12. januar 2021 med kapitalinnskudd på samlet kr 36 197 481.