



## ÅRSREGNSKAPET FOR REGNSKAPSÅRET 2020 - GENERELL INFORMASJON

### Enheten

Organisasjonsnummer: 980 324 176  
Organisasjonsform: Aksjeselskap  
Foretaksnavn: WILLIAMS HOLDING AS  
Forretningsadresse: Mosseveien 60  
1640 RÅDE

### Regnskapsår

Årsregnskapets periode: 01.01.2020 - 31.12.2020

### Konsern

Mørselskap i konsern: Ja  
Konsernregnskap lagt ved: Ja

### Regnskapsregler

Regler for små foretak benyttet: Nei  
Benyttet ved utarbeidelsen av årsregnskapet til selskapet: Regnskapslovens alminnelige regler  
Benyttet ved utarbeidelsen av årsregnskapet til konsernet: Regnskapslovens alminnelige regler

### Årsregnskapet fastsatt av kompetent organ

Bekreftet av representant for selskapet: Sverre V. Olsen  
Dato for fastsettelse av årsregnskapet: 04.03.2021

### Grunnlag for avgivelse

År 2020: Årsregnskapet er elektronisk innlevert  
År 2019: Tall er hentet fra elektronisk innlevert årsregnskap fra 2020

*Det er ikke krav til at årsregnskapet m.v. som sendes til Regnskapsregisteret er undertegnet. Kontrollen på at dette er utført ligger hos revisor/enhetens øverste organ. Sikkerheten ivaretas ved at innsender har rolle/rettighet for innsending av årsregnskapet via Altinn, og ved at det bekreftes at årsregnskapet er fastsatt av kompetent organ.*

Brønnøysundregistrene, 21.09.2022



## Resultatregnskap

Beløp i: NOK	Note	2020	2019
<b>RESULTATREGNSKAP</b>			
<b>Kostnader</b>			
Annen driftskostnad	4	40 835	57 719
<b>Sum kostnader</b>		<b>40 835</b>	<b>57 719</b>
<b>Driftsresultat</b>		<b>-40 835</b>	<b>-57 719</b>
<b>Finansinntekter og finanskostnader</b>			
Annen renteinntekt		3	2
<b>Sum finansinntekter</b>		<b>3</b>	<b>2</b>
<b>Netto finans</b>		<b>3</b>	<b>2</b>
<b>Ordinært resultat før skattekostnad</b>		<b>-40 832</b>	<b>-57 717</b>
<b>Ordinært resultat etter skattekostnad</b>		<b>-40 832</b>	<b>-57 717</b>
<b>Årsresultat</b>		<b>-40 832</b>	<b>-57 717</b>
<b>Overføringer og disponeringer</b>			
Annen egenkapital		-40 832	-57 717
<b>Sum overføringer og disponeringer</b>		<b>-40 832</b>	<b>-57 717</b>



### Balanse

Beløp i: NOK	Note	2020	2019
<b>BALANSE - EIENDELER</b>			
<b>Anleggsmidler</b>			
<b>Immaterielle eiendeler</b>			
<b>Finansielle anleggsmidler</b>			
Investering i datterselskap	5	7 148 031	7 148 031
Lån til foretak i samme konsern			4 476
Investeringer i aksjer og andeler		44 003	
<b>Sum finansielle anleggsmidler</b>		<b>7 192 034</b>	<b>7 152 507</b>
<b>Sum anleggsmidler</b>		<b>7 192 034</b>	<b>7 152 507</b>
<b>Omløpsmidler</b>			
<b>Varer</b>			
<b>Fordringer</b>			
Andre fordringer		4 328	5 377
Konsernfordringer	6	1 313 457	1 313 457
<b>Sum fordringer</b>		<b>1 317 785</b>	<b>1 318 834</b>
<b>Bankinnskudd, kontanter og lignende</b>			
Bankinnskudd og kontanter		368	12 109
<b>Sum bankinnskudd, kontanter og lignende</b>		<b>368</b>	<b>12 109</b>
<b>Sum omløpsmidler</b>		<b>1 318 153</b>	<b>1 330 943</b>
<b>SUM EIENDELER</b>		<b>8 510 187</b>	<b>8 483 450</b>
<b>BALANSE - EGENKAPITAL OG GJELD</b>			
<b>Egenkapital</b>			
<b>Innskutt egenkapital</b>			
Aksjekapital	7, 8	600 000	600 000
<b>Sum innskutt egenkapital</b>		<b>600 000</b>	<b>600 000</b>



## Balanse

<b>Beløp i: NOK</b>	<b>Note</b>	<b>2020</b>	<b>2019</b>
<b>Opptjent egenkapital</b>			
Annen egenkapital	8	1 080 068	1 120 900
<b>Sum opptjent egenkapital</b>		<b>1 080 068</b>	<b>1 120 900</b>
<b>Sum egenkapital</b>	8	<b>1 680 068</b>	<b>1 720 900</b>
<b>Gjeld</b>			
<b>Langsiktig gjeld</b>			
<b>Annen langsiktig gjeld</b>			
Langsiktig konserngjeld	6	6 764 855	6 697 550
<b>Sum annen langsiktig gjeld</b>		<b>6 764 855</b>	<b>6 697 550</b>
<b>Sum langsiktig gjeld</b>		<b>6 764 855</b>	<b>6 697 550</b>
<b>Kortsiktig gjeld</b>			
Annen kortsiktig gjeld		65 264	65 000
<b>Sum kortsiktig gjeld</b>		<b>65 264</b>	<b>65 000</b>
<b>Sum gjeld</b>		<b>6 830 119</b>	<b>6 762 550</b>
<b>SUM EGENKAPITAL OG GJELD</b>		<b>8 510 187</b>	<b>8 483 450</b>



## Konsernets resultatregnskap

Beløp i: NOK	Note	2020	2019
<b>RESULTATREGNSKAP</b>			
<b>Inntekter</b>			
Salgsinntekt		156 231 296	146 675 908
Annen driftsinntekt		1 409 641	1 230 521
<b>Sum inntekter</b>		<b>157 640 937</b>	<b>147 906 429</b>
<b>Kostnader</b>			
Varekostnad		129 225 469	118 562 913
Lønnskostnad	1, 2, 3	11 565 570	12 323 469
Avskrivning på varige driftsmidler og immaterielle eiendeler	6	492 579	1 315 796
Nedskrivning av varige driftsmidler og immaterielle eiendeler	7	404 000	
Annen driftskostnad	5	13 950 553	15 996 878
<b>Sum kostnader</b>		<b>155 638 170</b>	<b>148 199 056</b>
<b>Driftsresultat</b>		<b>2 002 767</b>	<b>-292 627</b>
<b>Finansinntekter og finanskostnader</b>			
Annen renteinntekt		470	1 677
Annen finansinntekt		1 140 573	441 815
<b>Sum finansinntekter</b>		<b>1 141 043</b>	<b>443 492</b>
Annen rentekostnad		2 615 670	1 783 833
Annen finanskostnad		1 357 304	115 729
<b>Sum finanskostnader</b>		<b>3 972 974</b>	<b>1 899 562</b>
<b>Netto finans</b>		<b>-2 831 932</b>	<b>-1 456 070</b>
<b>Ordinært resultat før skattekostnad</b>		<b>-829 165</b>	<b>-1 748 697</b>
Skattekostnad på ordinært resultat	13	-358 668	386 305
<b>Ordinært resultat etter skattekostnad</b>		<b>-470 497</b>	<b>-2 135 002</b>
<b>Årsresultat</b>		<b>-470 497</b>	<b>-2 135 002</b>
Overføringer til/fra annen egenkapital			



## Konsernets balanse

Beløp i: NOK	Note	2020	2019
<b>BALANSE - EIENDELER</b>			
<b>Anleggsmidler</b>			
<b>Immaterielle eiendeler</b>			
Utsatt skattefordel	14	670 229	
Goodwill	7		606 000
<b>Sum immaterielle eiendeler</b>		<b>670 229</b>	<b>606 000</b>
<b>Varige driftsmidler</b>			
Driftsløsøre, inventar, verktøy, kontormaskiner og lignende	6, 11	1 319 216	1 601 482
<b>Sum varige driftsmidler</b>		<b>1 319 216</b>	<b>1 601 482</b>
<b>Finansielle anleggsmidler</b>			
Investering i datterselskap		0	
Lån til foretak i samme konsern		0	
Investeringer i aksjer og andeler		44 003	
Andre fordringer		70 400	40 000
<b>Sum finansielle anleggsmidler</b>		<b>114 404</b>	<b>40 000</b>
<b>Sum anleggsmidler</b>		<b>2 103 849</b>	<b>2 247 482</b>
<b>Omløpsmidler</b>			
<b>Varer</b>			
Varer	11	42 219 409	61 059 989
<b>Sum varer</b>		<b>42 219 409</b>	<b>61 059 989</b>
<b>Fordringer</b>			
Kundefordringer	11	4 637 290	2 888 351
Andre fordringer		894 885	694 699
Konsernfordringer		0	
<b>Sum fordringer</b>		<b>5 532 175</b>	<b>3 583 050</b>
<b>Bankinnskudd, kontanter og lignende</b>			
Bankinnskudd, kontanter og lignende	8	1 150 327	1 716 072
<b>Sum bankinnskudd, kontanter og lignende</b>		<b>1 150 327</b>	<b>1 716 072</b>
<b>Sum omløpsmidler</b>		<b>48 901 910</b>	<b>66 359 111</b>



### Konsernets balanse

Beløp i: NOK	Note	2020	2019
<b>SUM EIENDELER</b>		<b>51 005 759</b>	<b>68 606 593</b>
<b>BALANSE - EGENKAPITAL OG GJELD</b>			
<b>Egenkapital</b>			
<b>Innskutt egenkapital</b>			
Aksjekapital (600 aksjer à kr 0,000000)	9, 10	600 000	600 000
<b>Sum innskutt egenkapital</b>	10	<b>600 000</b>	<b>600 000</b>
<b>Opptjent egenkapital</b>			
Annen egenkapital	10	0	205 902
Udekket tap	10	264 596	
<b>Sum opptjent egenkapital</b>		<b>-264 596</b>	<b>205 902</b>
<b>Sum egenkapital</b>		<b>335 404</b>	<b>805 902</b>
<b>Gjeld</b>			
<b>Langsiktig gjeld</b>			
<b>Annen langsiktig gjeld</b>			
Gjeld til kredittinstitusjoner	11	2 288 768	856 599
Langsiktig konserngjeld		0	
Øvrig langsiktig gjeld	12	1 756 695	1 519 050
<b>Sum annen langsiktig gjeld</b>		<b>4 045 463</b>	<b>2 375 649</b>
<b>Sum langsiktig gjeld</b>		<b>4 045 463</b>	<b>2 375 649</b>
<b>Kortsiktig gjeld</b>			
Gjeld til kredittinstitusjoner	11	36 950 878	56 336 369
Leverandørgjeld		816 390	324 203
Betalbar skatt	13	311 561	118 657
Skyldige offentlige avgifter		4 903 396	4 191 164
Kortsiktig konserngjeld		0	
Annen kortsiktig gjeld		3 642 667	4 454 649
<b>Sum kortsiktig gjeld</b>		<b>46 624 892</b>	<b>65 425 042</b>
<b>Sum gjeld</b>		<b>50 670 355</b>	<b>67 800 691</b>



## Konsernets balanse

<b>Beløp i: NOK</b>	<b>Note</b>	<b>2020</b>	<b>2019</b>
<b>SUM EGENKAPITAL OG GJELD</b>		<b>51 005 759</b>	<b>68 606 593</b>



## ØST-REVISJON KONTORFELLESSKAP



Grøm & Gluppe Revisjon AS

Bjørge, Fagerhøy & Theodorsen Revisjon AS

Sand & Dale Revisjon AS

Til generalforsamlingen i Williams Holding AS

### UAVHENGIG REVISORS BERETNING

#### Uttalelse om revisjonen av årsregnskapet

##### Konklusjon

Vi har revidert Williams Holding AS's årsregnskap som viser et underskudd for selskapet på kr 40.832 og et underskudd for konsernet på kr 470 497. Etter vår mening:

- er årsregnskapet avgitt i samsvar med lov og forskrifter
- gir selskapsregnskapet et rettviseende bilde av den finansielle stillingen til William Holding AS per 31. desember 2020 og av selskapets resultater og kontantstrømmer for regnskapsåret som ble avsluttet per denne datoen i samsvar med regnskapslovens regler og god regnskapsskikk i Norge.
- gir konsernregnskapet et rettviseende bilde av den finansielle stillingen til konsernet William Holding AS per 31. desember 2020 og av konsernets resultater og kontantstrømmer for det avsluttede regnskapsåret i samsvar med regnskapslovens regler og god regnskapsskikk i Norge.

Årsregnskapet består av:

- selskapsregnskapet, som består av balanse per 31. desember 2020, resultatregnskap, og kontantstrømpoppstilling for regnskapsåret avsluttet per denne datoen og noter, herunder et sammendrag av viktige regnskapsprinsipper, og
- konsernregnskapet som består av balanse per 31. desember 2020 resultatregnskap, og kontantstrømpoppstilling for regnskapsåret avsluttet per denne datoen og noter, herunder et sammendrag av viktige regnskapsprinsipper.

##### Grunnlag for konklusjonen

Vi har gjennomført revisjonen i samsvar med lov, forskrift og god revisjonsskikk i Norge, herunder de internasjonale revisjonsstandardene International Standards on Auditing (ISA-ene). Våre oppgaver og plikter i henhold til disse standardene er beskrevet i Revisors oppgaver og plikter ved revisjon av årsregnskapet. Vi er uavhengige av selskapet slik det kreves i lov og forskrift, og har overholdt våre øvrige etiske forpliktelser i samsvar med disse kravene. Etter vår oppfatning er innhentet revisjonsbevis tilstrekkelig og hensiktsmessig som grunnlag for vår konklusjon.

##### Øvrig informasjon

Ledelsen er ansvarlig for øvrig informasjon. Øvrig informasjon består av årsberetning, men inkluderer ikke årsregnskapet og revisjonsberetningen. Vår uttalelse om revisjonen av årsregnskapet dekker ikke øvrig informasjon, og vi attesterer ikke den øvrige informasjonen.

I forbindelse med revisjonen av årsregnskapet er det vår oppgave å lese øvrig informasjon med det formål å vurdere hvorvidt det foreligger vesentlig inkonsistens mellom øvrig informasjon og årsregnskapet, kunnskap vi har opparbeidet oss under revisjonen, eller hvorvidt den tilsynelatende inneholder vesentlig feilinformasjon. Dersom vi hadde konkludert med at den øvrige informasjonen inneholder vesentlig feilinformasjon er vi pålagt å rapportere det. Vi har ingenting å rapportere i så henseende.

**Fredrikstad**  
Kråkerøyveien 2 A  
1671 Kråkerøy  
fredrikstad@ost-revisjon.com

**Råde**  
Mosseveien 60  
1640 Råde  
rade@ost-revisjon.com

**Hjemmeside**  
ost-revisjon.com



MEMBER  
OF  
REVISJONSFØRENINGEN

### *Styrets og daglig leders ansvar for årsregnskapet*

Styret og daglig leder er ansvarlig for å utarbeide årsregnskapet i samsvar med lov og forskrifter, herunder for at det gir et rettviseende bilde i samsvar med regnskapslovens regler og god regnskapsskikk i Norge. Ledelsen er også ansvarlig for slik intern kontroll som den finner nødvendig for å kunne utarbeide et årsregnskap som ikke inneholder vesentlig feilinformasjon, verken som følge av misligheter eller feil.

Ved utarbeidelsen av årsregnskapet må ledelsen ta standpunkt til selskapets og konsernets evne til fortsatt drift og opplyse om forhold av betydning for fortsatt drift. Forutsetningen om fortsatt drift skal legges til grunn for årsregnskapet så lenge det ikke er sannsynlig at virksomheten vil bli avviklet.

### *Revisors oppgaver og plikter ved revisjonen av årsregnskapet*

Vårt mål er å oppnå betryggende sikkerhet for at årsregnskapet som helhet ikke inneholder vesentlig feilinformasjon, verken som følge av misligheter eller utilsiktede feil, og å avgi en revisjonsberetning som inneholder vår konklusjon. Betryggende sikkerhet er en høy grad av sikkerhet, men ingen garanti for at en revisjon utført i samsvar med lov, forskrift og god revisjonsskikk i Norge, herunder ISA-ene, alltid vil avdekke vesentlig feilinformasjon som eksisterer. Feilinformasjon kan oppstå som følge av misligheter eller utilsiktede feil. Feilinformasjon blir vurdert som vesentlig dersom den enkeltvis eller samlet med rimelighet kan forventes å påvirke økonomiske beslutninger som brukerne foretar basert på årsregnskapet.

Som del av en revisjon i samsvar med lov, forskrift og god revisjonsskikk i Norge, herunder ISA-ene, utøver vi profesjonelt skjønn og utviser profesjonell skepsis gjennom hele revisjonen. I tillegg :

- identifiserer og anslår vi risikoen for vesentlig feilinformasjon i årsregnskapet, enten det skyldes misligheter eller utilsiktede feil. Vi utformer og gjennomfører revisjonshandlinger for å håndtere slike risikoer, og innhenter revisjonsbevis som er tilstrekkelig og hensiktsmessig som grunnlag for vår konklusjon. Risikoen for at vesentlig feilinformasjon som følge av misligheter ikke blir avdekket, er høyere enn for feilinformasjon som skyldes utilsiktede feil, siden misligheter kan innebære samarbeid, forfalskning, bevisste utelatelser, uriktige fremstillinger eller overstyring av intern kontroll.
- opparbeider vi oss en forståelse av den interne kontroll som er relevant for revisjonen, for å utforme revisjonshandlinger som er hensiktsmessige etter omstendighetene, men ikke for å gi uttrykk for en mening om effektiviteten av selskapets interne kontroll.
- evaluerer vi om de anvendte regnskapsprinsippene er hensiktsmessige og om regnskapsestimatene og tilhørende noteopplysninger utarbeidet av ledelsen er rimelige.
- konkluderer vi på hensiktsmessigheten av ledelsens bruk av fortsatt drift-forutsetningen ved avleggelsen av årsregnskapet, basert på innhentede revisjonsbevis, og hvorvidt det foreligger vesentlig usikkerhet knyttet til hendelser eller forhold som kan skape tvil av betydning om selskapets evne til fortsatt drift. Dersom vi konkluderer med at det eksisterer vesentlig usikkerhet, kreves det at vi i revisjonsberetningen henleder oppmerksomheten på tilleggsopplysningene i årsregnskapet, eller, dersom slike tilleggsopplysninger ikke er tilstrekkelige, at vi modifiserer vår konklusjon om årsregnskapet og årsberetningen. Våre konklusjoner er basert på revisjonsbevis innhentet inntil datoen for revisjonsberetningen. Etterfølgende hendelser eller forhold kan imidlertid medføre at selskapet ikke fortsetter driften.
- evaluerer vi den samlede presentasjonen, strukturen og innholdet i årsregnskapet, inkludert tilleggsopplysningene, og hvorvidt årsregnskapet gir uttrykk for de underliggende transaksjonene og hendelsene på en måte som gir rettviseende bilde.

Vi kommuniserer med styret blant annet om det planlagte omfanget av revisjonen og til hvilken tid revisjonsarbeidet skal utføres. Vi utveksler også informasjon om forhold av betydning som vi har avdekket i løpet av revisjonen, herunder om eventuelle svakheter av betydning i den interne kontrollen.



## Uttalelse om øvrige lovmessige krav

### *Konklusjon om årsberetningen*

Basert på vår revisjon av årsregnskapet som beskrevet ovenfor, mener vi at opplysningene i årsberetningen om årsregnskapet, forutsetningen om fortsatt drift og forslaget til dekning av underskuddet er konsistente med årsregnskapet og i samsvar med lov og forskrifter.

### *Konklusjon om registrering og dokumentasjon*

Basert på vår revisjon av årsregnskapet som beskrevet ovenfor, og kontrollhandlinger vi har funnet nødvendig i henhold til internasjonal standard for attestasjonsoppdrag (ISAE) 3000 «Attestasjonsoppdrag som ikke er revisjon eller forenklet revisorkontroll av historisk finansiell informasjon», mener vi at ledelsen har oppfylt sin plikt til å sørge for ordentlig og oversiktlig registrering og dokumentasjon av selskapets regnskapsopplysninger i samsvar med lov, forskrift og god bokføringsskikk i Norge.

Fredrikstad, den 4.3.2021

Grøm & Gluppe Revisjon AS  
Org.nr. 988 571 172

---

Helle Grøm  
Statsautorisert revisor



**Konsernregnskap 2020**

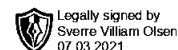
**Konsernet Williams Holding AS  
1640 Råde**

Innhold:

Resultatregnskap  
Balanse  
Noter  
Kontantstrømoppstilling

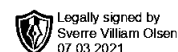
**Konsern**  
**Resultatregnskap for 2020**  
**Konsernet Williams Holding AS**

	Note	2020	2019
Salgsinntekt		156 231 296	146 675 908
Annen driftsinntekt		1 409 641	1 230 521
<b>Sum driftsinntekter</b>		<b>157 640 937</b>	<b>147 906 429</b>
Varekostnad		(129 225 469)	(118 562 913)
Lønnskostnad	1, 2, 3	(11 565 570)	(12 323 469)
Avskrivning på varige driftsmidler og immaterielle eie ...	6	(492 579)	(1 315 796)
Nedskrivning av varige driftsmidler og immaterielle ei ...	7	(404 000)	0
Annen driftskostnad	5	(13 950 553)	(15 996 878)
<b>Sum driftskostnader</b>		<b>(155 638 170)</b>	<b>(148 199 056)</b>
<b>Driftsresultat</b>		<b>2 002 767</b>	<b>(292 627)</b>
Annen renteinntekt		470	1 677
Annen finansinntekt		1 140 573	441 815
<b>Sum finansinntekter</b>		<b>1 141 043</b>	<b>443 492</b>
Annen rentekostnad		(2 615 670)	(1 783 833)
Annen finanskostnad		(1 357 304)	(115 729)
<b>Sum finanskostnader</b>		<b>(3 972 974)</b>	<b>(1 899 562)</b>
<b>Netto finans</b>		<b>(2 831 932)</b>	<b>(1 456 070)</b>
<b>Ordinært resultat før skattekostnad</b>		<b>(829 165)</b>	<b>(1 748 697)</b>
Skattekostnad på ordinært resultat	13	358 668	(386 305)
<b>Ordinært resultat</b>		<b>(470 497)</b>	<b>(2 135 002)</b>
<b>Årsresultat</b>		<b>(470 497)</b>	<b>(2 135 002)</b>
<b>Overføringer</b>			
Udekket tap		(264 595)	0
Overføringer til/fra annen egenkapital		(205 902)	(2 135 002)
<b>Sum overføringer og disponeringer</b>		<b>(470 497)</b>	<b>(2 135 002)</b>



## Konsern Balanse pr. 31. desember 2020 Konsernet Williams Holding AS

	Note	2020	2019
<b>EIENDELER</b>			
<b>Anleggsmidler</b>			
<b>Immaterielle eiendeler</b>			
Utsatt skattefordel	14	670 229	0
Goodwill	7	0	606 000
<b>Sum immaterielle eiendeler</b>		<b>670 229</b>	<b>606 000</b>
<b>Varige driftsmidler</b>			
Driftsløsøre, inventar, verktøy, kontormaskiner og lign...	6, 11	1 319 216	1 601 482
<b>Sum varige driftsmidler</b>		<b>1 319 216</b>	<b>1 601 482</b>
<b>Finansielle anleggsmidler</b>			
Investeringer i aksjer og andeler		44 003	0
Andre fordringer		70 400	40 000
<b>Sum finansielle anleggsmidler</b>		<b>114 404</b>	<b>40 000</b>
<b>Sum anleggsmidler</b>		<b>2 103 849</b>	<b>2 247 482</b>
<b>Omløpsmidler</b>			
Varer	11	42 219 409	61 059 989
<b>Sum varer</b>		<b>42 219 409</b>	<b>61 059 989</b>
<b>Fordringer</b>			
Kundefordringer	11	4 637 290	2 888 351
Andre fordringer		894 885	694 699
<b>Sum fordringer</b>		<b>5 532 175</b>	<b>3 583 050</b>
Bankinnskudd, kontanter og lignende	8	1 150 327	1 716 072
<b>Sum bankinnskudd, kontanter og lignende</b>		<b>1 150 327</b>	<b>1 716 072</b>
<b>Sum omløpsmidler</b>		<b>48 901 910</b>	<b>66 359 111</b>
<b>Sum eiendeler</b>		<b>51 005 759</b>	<b>68 606 593</b>



## Konsern Balanse pr. 31. desember 2020 Konsernet Williams Holding AS

	Note	2020	2019
<b>EGENKAPITAL OG GJELD</b>			
<b>Egenkapital</b>			
<b>Innskutt egenkapital</b>			
Aksjekapital (600 aksjer à kr 0,000000)	9, 10	600 000	600 000
<b>Sum innskutt egenkapital</b>	10	<b>600 000</b>	<b>600 000</b>
<b>Opptjent egenkapital</b>			
Annen egenkapital	10	0	205 902
Udekket tap	10	(264 596)	0
<b>Sum opptjent egenkapital</b>		<b>(264 596)</b>	<b>205 902</b>
<b>Sum egenkapital</b>		<b>335 404</b>	<b>805 902</b>
<b>Gjeld</b>			
<b>Annen langsiktig gjeld</b>			
Gjeld til kredittinstitusjoner	11	2 288 768	856 599
Øvrig langsiktig gjeld	12	1 756 695	1 519 050
<b>Sum annen langsiktig gjeld</b>		<b>4 045 463</b>	<b>2 375 649</b>
<b>Sum langsiktig gjeld</b>		<b>4 045 463</b>	<b>2 375 649</b>
<b>Kortsiktig gjeld</b>			
Gjeld til kredittinstitusjoner	11	36 950 878	56 336 369
Leverandørgjeld		816 390	324 203
Betalbar skatt	13	311 561	118 657
Skyldige offentlige avgifter		4 903 396	4 191 164
Annen kortsiktig gjeld		3 642 667	4 454 649
<b>Sum kortsiktig gjeld</b>		<b>46 624 892</b>	<b>65 425 042</b>
<b>Sum gjeld</b>		<b>50 670 355</b>	<b>67 800 691</b>
<b>Sum egenkapital og gjeld</b>		<b>51 005 759</b>	<b>68 606 593</b>

Råde, 4.3.2021

Sverre William Olsen  
Styrets leder / Daglig leder



## Noter 2020

### Konsernet Williams Holding AS

#### Regnskapsprinsipper

Konsernregnskapet er satt opp i samsvar med regnskapslovens alminnelige regler for mellomstore foretak. Konsernet har ikke endret regnskapsprinsipper fra 2019 til 2020.

#### Salgsinntekter

Inntektsføring ved salg av varer skjer når risiko og kontroll i all hovedsak er overført kjøperen. Med risiko menes eiendelens gevinst- og tapspotensiale mens kontroll defineres som besutnings- og råderett. Salg av tjenester inntektsføres etter hvert som de leveres.

#### Klassifisering og vurdering av balanseposter

Omløpsmidler og kortsiktig gjeld omfatter poster som knytter seg til varekretsløpet.

For andre poster enn kundefordringer omfattes poster som forfaller til betaling innen ett år etter transaksjonsdagen.

Anleggsmidler er eiendeler bestemt til varig eie og bruk.

Langsiktig gjeld er gjeld som forfaller senere enn ett år etter transaksjonsdagen.

Omløpsmidler vurderes til laveste av anskaffelseskost og virkelig verdi.

Kortsiktig gjeld balanseføres til nominelt beløp på etableringstidspunktet.

Anleggsmidler vurderes til anskaffelseskost. Varige anleggsmidler avskrives etter en fornuftig avskrivningsplan.

Anleggsmidlene nedskrives til virkelig verdi ved verdifall som ikke forventes å være forbigående.

Langsiktig gjeld med unntak av andre avsetninger balanseføres til nominelt beløp på etableringstidspunktet.

#### Fordringer

Kundefordringer og andre fordringer balanseføres til pålydende etter fradrag for avsetning til forventet tap.

Avsetning til tap gjøres på grunnlag av individuelle vurderinger av de enkelte fordringene. I tillegg gjøres det for øvrige kundefordringer en uspesifisert avsetning for å dekke antatt tap.

#### Varebeholdninger

Lager av innkjøpte varer er verdsatt til laveste av anskaffelseskost og virkelig verdi.

#### Varige driftsmidler

Varige driftsmidler balanseføres og avskrives over driftsmidlenes levetid dersom de har antatt levetid over 3 år og har en kostpris som overstiger kr 15.000. Direkte vedlikehold av driftsmidler kostnadsføres løpende under driftskostnader, mens påkostninger eller forbedringer tillegges driftsmidlets kostpris og avskrives i takt med driftsmidlet.

#### Valuta

Transaksjoner i utenlandsk valuta bokføres til kurs på transaksjonstidspunktet. Fordringer og gjeld i utenlandsk valuta bokføres til balansedagens kurs. Kursgevinster og kurstap regnskapsføres som finansinntekt og finanskostnad.

#### Innskuddspensjon

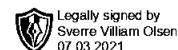
Konsernet har innskuddspensjonsordning og betaler innskudd/premie til et forsikringsselskap. Konsernet har ingen ytterligere betalingsforpliktelser etter at innskuddene er betalt. Innskuddene/premiebeløp regnskapsføres blant lønns- og personalkostnader.

#### Skatt

Skattekostnaden i resultatregnskapet omfatter både periodens betalbare skatt og endring i utsatt skatt. Utsatt skatt er beregnet med 22 % på grunnlag av de midlertidige forskjeller som eksisterer mellom regnskapsmessige og skattemessige verdier, samt skattemessig underskudd til fremføring ved utgangen av regnskapsåret. Skatteøkende og skattereduserende midlertidige forskjeller som reverserer eller kan reversere i samme periode er utlignet og skattevirkningen er beregnet på nettogrunnlaget.

#### Kontantstrømoppstilling

Kontantstrømoppstillingen utarbeides etter den indirekte metoden. Kontanter og kontantekvivalenter omfatter kontanter og bankinnskudd.



## Konsernregnskap

Williams Holding AS er morselskap i konsernet Williams Holding AS som omfatter morselskapet og de heleide datterselskapene Perry & Williams Caravan AS og Twin Caravans AS.

### Konsolideringsprinsipper

Konsernet oppsto i desember 2014 ved at Williams Holding AS ervervet samtlige aksjer i Perry & Williams Caravan AS (navn den gang Perry Caravan AS). I januar 2018 ervervet selskapet samtlige aksjer i Twin Caravans AS. Oppkjøpsmetoden er lagt til grunn ved vurdering av merverdier i datterselskapene ved oppkjøpstidspunktet. Identifiserte merverdier ble relatert til goodwill og er klassifisert som det i balansen. Goodwill avskrives over 5 år eller raskere dersom varig verdifall. Resultattransaksjoner, fordringer og gjeld mellom selskapene er eliminert.

## Note 1 - Lønnskostnader etc

Spesifikasjon av lønnskostnader	2020	2019
Lønn	9 762 889	10 285 127
Arbeidsgiveravgift	1 346 881	1 500 845
Premie OTP	131 059	130 663
Andre relaterte ytelser / Refusjoner	324 741	406 834
<b>Sum</b>	<b>11 565 570</b>	<b>12 323 469</b>

## Note 2 - Obligatorisk tjenestepensjon

### Obligatorisk tjenestepensjon

Foretaket er pliktig til å ha tjenestepensjonsordning etter lov om obligatorisk tjenestepensjon, og har etablert pensjonsordning som tilfredstiller kravene i loven.

## Note 3 - Ytelser til ledende personer

### Ytelse til ledende personer

Type ytelse	Daglig leder	Styret
Lønn	1 496 039	0
Premie OTP	14 626	0
Annen godtgjørelse	30 373	0

## Note 4 - Lån og sikkerhetsstillelser

Det er ikke gitt lån eller sikkerhetsstillelser til ledende personer.

## Note 5 - Revisjonshonorar

### Revisjon og andre tjenester

Kostnadsført revisjonshonorar i 2020 utgjør kr 148.000. Honorar for annen bistand utgjør kr 74.970.

## Note 6 - Varige driftsmidler

Spesifikasjon varige driftsmidler	Driftsløsøre, inventar o.l	Sum
Anskaffelseskost 01.01.	3 172 448	3 172 448
Tilgang i året	8 313	8 313
Avgang i året	0	0
<b>Anskaffelseskost 31.12.</b>	<b>3 180 761</b>	<b>3 180 761</b>
Akkumulerte avskr. 31.12.	- 1 861 544	- 1 861 544
<b>Balanseført verdi pr. 31.12.</b>	<b>1 319 217</b>	<b>1 319 217</b>
Årets avskrivninger	290 579	290 579
Økonomisk levetid	3 - 10 år	
<b>Avskrivningsplan: Lineær</b>	<b>10 - 33,33 %</b>	



## Note 7 - Goodwill

	<b>Goodwill</b>
Anskaffelseskost 01.01.	3 828 186
Tilgang i året	0
Avgang i året	0
<b>Anskaffelseskost 31.12.</b>	<b>3 828 186</b>
Akkumulerte avskr. og nedskrivninger 31.12.	- 3 828 186
<b>Balanseført verdi pr. 31.12.</b>	<b>0</b>
Årets av- og nedskrivninger	606 000
Økonomisk levetid	5 år
<b>Avskrivningsplan: Lineær</b>	<b>20 %</b>

## Note 8 - Bankinnskudd

I posten for bankinnskudd inngår egen konto for bundne skattetreksmidler med kr 1.049.410. Skyldig skattetrekk er kr 391.073.

## Note 9 - Aksjekapital

Foretaket har en aksjekapital på kr 600.000 fordelt på 600 aksjer pålydende kr 1 000. Det er én aksjeklasse, og alle aksjer har lik stemme- og utbytterett.

Samtlige aksjer eies av styreleder/daglig leder Sverre Olsen.

## Note 10 - Egenkapital

Spesifikasjon egenkapital	Aksjekapital	Annen EK	Udekket tap	Sum
Egenkapital 01.01.	600 000	205 902	0	805 902
Årets resultat		- 205 902	- 264 595	- 470 497
<b>Egenkapital 31.12.</b>	<b>600 000</b>	<b>0</b>	<b>(264 595)</b>	<b>335 405</b>

## Note 11 - Pantsikret gjeld og pantstillelser

### Pantstillelser og garantier

Spesifikasjon	2020	2019
Langsiktig gjeld kredittinstitusjoner	2 288 768	856 599
Kortsiktig gjeld til kredittinstitusjoner - kassekreditt/lagerfinansiering	36 950 878	56 336 369
<b>Sum pantsikret gjeld</b>	<b>39 239 646</b>	<b>57 192 968</b>

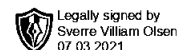
Balanseført verdi av eiendeler pantsatt for egen gjeld:

Varelager	42 219 409	61 059 989
Kundefordringer	4 637 290	2 888 351
Driftsmidler	1 319 216	1 587 622
<b>Sum pantstillelser</b>	<b>48 175 915</b>	<b>65 535 962</b>

Lagerfinansieringsgjeld pålydende kr 7 544 772 klassifisert som langsiktig gjeld i fjorårets konsernregnskap er omklassifisert til kortsiktig gjeld i årets regnskap. Balansetallene, ovenstående note og kontantsrømpoppstilling er omarbeidet i henhold til det.

## Note 12 - Øvrig langsiktig gjeld

Øvrig langsiktig gjeld, kr 1.756.695, består av lån fra aksjonær.



## Note 13 - Skattekostnad

	2020	2019
<b>Spesifikasjon av skattekostnad:</b>		
Betalbar skatt	311 561	118 657
For mye avsatt skatt i fjor	0	- 305
Endring utsatt skattefordel	- 670 229	267 953
<b>Skattekostnad i resultatregnskapet</b>	<b>(358 668)</b>	<b>386 305</b>

## Note 14 - Utsatt skatt

Utsatt skatt/utsatt skattefordel i balansen avsettes på grunnlag av forskjeller mellom regnskapsmessige og skattemessige verdier i henhold til norsk regnskapsstandard for skatt. Midlertidige skatteøkende og skattereduserende forskjeller som kan utlignes er nettoført.

<b>Midlertidige forskjeller knyttet til:</b>	<b>01.01.2020</b>	<b>31.12.2020</b>	<b>Endring</b>
Anleggsmidler	- 51 438	- 3 537	47 901
Omløpsmidler	- 100 000	-100 000	0
Underskudd til fremføring	- 1 788 129	- 3 430 990	- 1 642 861
Sum midlertidige forskjeller og underskudd	(1 939 567)	(3 534 527)	- 1 594 960
<b>Utsatt skattefordel 31.12. basert på 22%</b>	<b>- 426 705</b>	<b>- 777 596</b>	<b>- 350 891</b>
<b>Herav ikke balanseført</b>	<b>426 705</b>	<b>107 367</b>	<b>- 319 338</b>
<b>Utsatt skattefordel i balansen</b>	<b>0</b>	<b>- 670 229</b>	<b>- 670 229</b>



## Konsern Indirekte kontantstrøm Konsernet Williams Holding AS

	Note	2020	2019
<b>Kontantstrømmer fra operasjonelle aktiviteter</b>			
Resultat før skattekostnad		(829 165)	(2 135 002)
- Periodens betalte skatt		(118 657)	(301 290)
+ Ordinære avskrivninger		492 579	1 315 796
+ Nedskrivning anleggsmidler		404 000	
+/- Endring i varelager		18 840 580	(7 777 476)
+/- Endring i kundefordringer		(1 748 939)	(1 931 080)
+/- Endring i leverandørgjeld		492 187	(5 279 310)
+/- Endring i andre tidsavgrensningsposter		(299 937)	1 583 570
= Netto kontantstrøm fra operasjonelle aktiviteter		<u>17 232 648</u>	<u>(14 524 792)</u>
<b>Kontantstrømmer fra investeringsaktiviteter</b>			
- Utbetalinger ved kjøp av varige driftsmidler		(8 313)	(344 847)
- Utb. ved kjøp av aksjer og andeler i andre fortak		(44 003)	
- Utbetalinger ved kjøp av andre investeringer		(30 400)	
= Netto kontantstrøm fra investeringsaktiviteter		<u>(82 716)</u>	<u>(344 847)</u>
<b>Kontantstrømmer fra finansieringsaktiviteter</b>			
+ Innbetalinger ved opptak av ny langsiktig gjeld		2 487 645	564 050
- Utbetalinger ved nedbetaling av langsiktig gjeld		(817 831)	(738 228)
+/- Netto endring kassekreditt, lagerfinansiering og andre korts. lån		(19 385 491)	16 138 805
= Netto kontantstrøm fra finansieringsaktiviteter		<u>(17 715 677)</u>	<u>15 964 627</u>
		(565 745)	1 094 988
+ Beh. av kont og kontantekvivalenter ved periodens begynnelse		<u>1 716 072</u>	<u>621 084</u>
= Beh. av kontanter og kontantekvivalenter ved periodens slutt		<u>1 150 327</u>	<u>1 716 072</u>



**Årsregnskap for 2020**

**Williams Holding AS  
1640 RÅDE**

Innhold:

Resultatregnskap og balanse

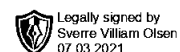
Noter

Kontantstrømoppstillinger

Konsernregnskap

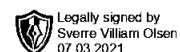
Styrets årsberetning

Revisjonsberetning



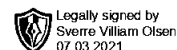
**Resultatregnskap for 2020**  
**Williams Holding AS 980 324 176**

	Note	2020	2019
<b>Sum driftsinntekter</b>		<u>0</u>	<u>0</u>
Annen driftskostnad	4	(40 835)	(57 719)
<b>Sum driftskostnader</b>		<u>(40 835)</u>	<u>(57 719)</u>
<b>Driftsresultat</b>		<u>(40 835)</u>	<u>(57 719)</u>
Annen renteinntekt		3	2
<b>Sum finansinntekter</b>		<u>3</u>	<u>2</u>
<b>Netto finans</b>		<u>3</u>	<u>2</u>
<b>Ordinært resultat før skattekostnad</b>		<u>(40 832)</u>	<u>(57 717)</u>
<b>Ordinært resultat</b>		<u>(40 832)</u>	<u>(57 717)</u>
<b>Arsresultat</b>		<u>(40 832)</u>	<u>(57 717)</u>
<b>Overføringer</b>			
Annen egenkapital		(40 832)	(57 717)
<b>Sum</b>		<u>(40 832)</u>	<u>(57 717)</u>



## Balanse pr. 31. desember 2020 Williams Holding AS 980 324 176

	Note	2020	2019
<b>EIENDELER</b>			
<b>Anleggsmidler</b>			
<b>Finansielle anleggsmidler</b>			
Investeringer i datterselskap	5	7 148 031	7 148 031
Lån til foretak i samme konsern		0	4 476
Investeringer i aksjer og andeler		44 003	0
<b>Sum finansielle anleggsmidler</b>		<b>7 192 034</b>	<b>7 152 507</b>
<b>Sum anleggsmidler</b>		<b>7 192 034</b>	<b>7 152 507</b>
<b>Omløpsmidler</b>			
<b>Fordringer</b>			
Andre fordringer		4 328	5 377
Konsernfordringer	6	1 313 457	1 313 457
<b>Sum fordringer</b>		<b>1 317 785</b>	<b>1 318 834</b>
Bankinnskudd og kontanter		368	12 109
<b>Sum bankinnskudd, kontanter og lignende</b>		<b>368</b>	<b>12 109</b>
<b>Sum omløpsmidler</b>		<b>1 318 153</b>	<b>1 330 943</b>
<b>Sum eiendeler</b>		<b>8 510 187</b>	<b>8 483 450</b>

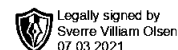


## Balanse pr. 31. desember 2020 Williams Holding AS 980 324 176

	Note	2020	2019
<b>EGENKAPITAL OG GJELD</b>			
<b>Egenkapital</b>			
<b>Innskutt egenkapital</b>			
Aksjekapital (600 aksjer à kr 1 000,00)	7, 8	600 000	600 000
<b>Sum innskutt egenkapital</b>		<b>600 000</b>	<b>600 000</b>
<b>Opptjent egenkapital</b>			
Annen egenkapital	8	1 080 068	1 120 900
<b>Sum opptjent egenkapital</b>		<b>1 080 068</b>	<b>1 120 900</b>
<b>Sum egenkapital</b>	8	<b>1 680 068</b>	<b>1 720 900</b>
<b>Gjeld</b>			
<b>Annen langsiktig gjeld</b>			
Langsiktig konserngjeld	6	6 764 855	6 697 550
<b>Sum annen langsiktig gjeld</b>		<b>6 764 855</b>	<b>6 697 550</b>
<b>Sum langsiktig gjeld</b>		<b>6 764 855</b>	<b>6 697 550</b>
<b>Kortsiktig gjeld</b>			
Annen kortsiktig gjeld		65 264	65 000
<b>Sum kortsiktig gjeld</b>		<b>65 264</b>	<b>65 000</b>
<b>Sum gjeld</b>		<b>6 830 119</b>	<b>6 762 550</b>
<b>Sum egenkapital og gjeld</b>		<b>8 510 187</b>	<b>8 483 450</b>

RÅDE, 04.03.2021  
Williams Holding AS

Sverre Villiam Olsen  
Styreleder/daglig leder



## Noter 2020 Williams Holding AS

### Regnskapsprinsiper

Årsregnskapet er satt opp i samsvar med regnskapslovens alminnelige regler og god regnskapsskikk.

### Klassifisering og vurdering av balanseposter

Omløpsmidler og kortsiktig gjeld omfatter poster som forfaller til betaling innen ett år etter transaksjonsdagen. Anleggsmidler er eiendeler bestemt til varig eie og bruk. Langsiktig gjeld er gjeld som forfaller senere enn ett år etter transaksjonsdagen.

Omløpsmidler vurderes til laveste av anskaffelseskost og virkelig verdi. Kortsiktig gjeld balanseføres til nominelt beløp på etableringstidspunktet.

Anleggsmidler vurderes til anskaffelseskost. Varige anleggsmidler avskrives etter en fornuftig avskrivningsplan. Anleggsmidlene nedskrives til virkelig verdi ved verdifall som ikke forventes å være forbigående. Langsiktig gjeld med unntak av andre avsetninger balanseføres til nominelt beløp på etableringstidspunktet.

### Fordringer

Andre fordringer balanseføres til pålydende etter fradrag for eventuell avsetning til forventet tap.

### Skatt

Skattekostnaden i resultatregnskapet omfatter både periodens betalbare skatt og endring i utsatt skatt. Utsatt skatt er beregnet med 22% på grunnlag av de midlertidige forskjeller som eksisterer mellom regnskapsmessige og skattemessige verdier, samt skattemessig underskudd til fremføring ved utgangen av regnskapsåret. Skatteøkende og skattereduserende midlertidige forskjeller som reverserer eller kan reversere i samme periode er utlignet og skattevirkningen er beregnet på nettogrunnlaget.

Selskapet har ikke endret regnskapsprinsipp fra 2019 til 2020.

### Note 1 - Obligatorisk tjenestepensjon

Virksomheten er ikke pliktig til å ha tjenestepensjonsordning etter lov om obligatorisk tjenestepensjon.

### Note 2 - Ytelser til ledende personer

Det er ikke gitt ytelser til ledende personer.

### Note 3 - Lån og sikkerhetsstillelse til ledende personer

Det er ikke gitt lån eller sikkerhetsstillelse til ledende personer.

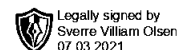
### Note 4 - Revisjon

	2020	2019
Revisjon	15 000	14 000
Andre tjenester	24 990	41 040
<b>Sum godtgjørelse til revisor</b>	<b>39 990</b>	<b>55 040</b>

### Note 5 - Investering i datterselskap

Foretaksnavn	Foretakssted	Eierandel/ stemmeandel	Selskapets egenkapital 31. desember 2020	Selskapets resultat for 2020
Perry & Williams Caravan AS	Råde	100 %	6 597 973	1 113 304
Twin Caravans AS	Rælingen	100 %	- 794 605	- 934 063

Aksjene er bokført til anskaffelseskost.



## Note 6 - Fordringer og gjeld konsernselskaper

	2020	2019
<b>Fordringer:</b>		
Kortsiktig lån til Twin Caravans AS	1 313 457	1 313 457
<b>Gjeld:</b>		
Langsiktig lån fra Perry & Williams Caravan AS	6 764 855	6 997 550

## Note 7 - Aksjekapital og aksjonærer

Aksjeklasse	Antall aksjer	Pålydende	Bokført verdi
Ordinære aksjer	600	1 000,00	600 000,00
<b>Sum</b>	<b>600</b>		<b>600 000,00</b>

Aksjeeier	Antall aksjer	Eierandel	Aksjeklasse
Olsen, Sverre Villiam	600	100,00%	Ordinære aksjer
<b>Totalt antall aksjer</b>	<b>600</b>	<b>100,00%</b>	

## Note 8 - Egenkapital

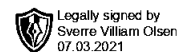
	Aksjekapital	Annen EK	Sum
Egenkapital 01.01.2020	600 000	1 120 900	1 720 900
Årets resultat		(40 832)	(40 832)
<b>Egenkapital 31.12.2020</b>	<b>600 000</b>	<b>1 080 068</b>	<b>1 680 068</b>

## Note 9 - Gjeld

Finansieringsselskapet Santander Consumer Bank har registrert lån til Williams Holding AS pålydende kr 868.133. Lånene gjelder finansiering av vogner/biler som er kjøpt inn av Perry & Williams Caravan AS. Lånene samt tilhørende rentekostnader inngår i årsregnskapet til Perry & Williams Caravan AS.

## Note 10 - Skatt

	2020	2019
Ordinært resultat før skattekostnad	(40 832)	(57 717)
+/- Permanente forskjeller	30 828	
+/- Årets endring i midlertidige forskjeller	(30 828)	30 828
<b>Årets skattegrunnlag</b>	<b>(40 832)</b>	<b>(26 889)</b>
<b>Skattekostnad i resultatregnskapet</b>	<b>0</b>	<b>0</b>
<b>Betalbar skatt i balansen</b>	<b>0</b>	<b>0</b>



## Note 11 - Midl. forskjeller - Utsatt skatt/skattefordel

Utsatt skatt/utsatt skattefordel i balansen avsettes på grunnlag av forskjeller mellom regnskapsmessige og skattemessige verdier i henhold til norsk regnskapsstandard for skatt. Midlertidige skatteøkende og skattereduserende forskjeller som kan utlignes er nettoført.

<b>Midlertidige forskjeller knyttet til:</b>	<b>01.01.2020</b>	<b>31.12.2020</b>	<b>Endring</b>
Andre forskjeller	(30 828)	0	(30 828)
Skattemessig fremførbart underskudd	(447 200)	(488 032)	40 832
Netto forskjeller	(478 028)	(488 032)	10 004
Skattereduserende forskjeller som ikke kan utlignes	478 028	488 032	(10 004)
Sum midlertidige forskjeller	0	0	0
<b>Utsatt skattefordel 31.12.20. basert på 22%</b>	<b>0</b>	<b>0</b>	<b>0</b>

Ut fra forsiktighetshensyn balanseføres ikke utsatt skattefordel på kr 107 367



## Årsberetning 2020 Williams Holding AS

### Virksomhetens art og hvor den drives

Williams Holding AS er et holdingselskap. I konsernet inngår de heleide datterselskapene Perry & Williams Caravan AS og Twin Caravans AS som begge er forhandlere av campingvogner, bobiler og fritidsutstyr, og som også leverer servicetjenester knyttet til dette segmentet. Selskapets forretningsvirksomhet er rettet mot Østlandsområdet. Selskapet leier forretningslokaler i Råde kommune.

### Rettvisende oversikt over utvikling og resultat

2020 har vært et år med stor aktivitet hvor konsernets driftsinntekter er økt fra 148 mill til 158 mill. Konsernets avdeling på Rælingen har i hovedsak grunnet covid 19 vært stengt siden mai 2020 og har som følge av dette et underskudd i 2020 hvilket er hovedårsak til konsernets underskudd. Ledelsen har hatt stort fokus på å redusere konsernets driftskostnader og arbeider kontinuerlig med å effektivisere og utvikle virksomheten. Totalkapitalen pr 31.12.2020 utgjorde kr 51 mill mot 69 mill i fjor. Varebeholdning og samlet gjeld er redusert med henholdsvis kr 19 mill og 17 mill. Likvidbeholdningen utgjør kr 1,2 mill mot 1,7 mill i fjor, og endringen i denne fremkommer i kontantstrømoppstillingen.

### Utsikter

Det er styrets oppfatning at markedet for salg av bobiler og campingvogner i Norge er stort. Økning i etterspørselen etter konsernets produkter har fortsatt i 2021. Det forventes videre god etterspørsel som følge av covid 19 og innenlandsferie for mange nordmenn. Konsernet har nye og tilpassede lokaler med god beliggenhet og er godt rustet til å takle økt aktivitet.

### Finansiell risiko

#### Markedsrisiko

Konsernet er eksponert for endringer i valutakurser da varekjøp i det alt vesentlige skjer i utenlandsk valuta. Konsernet er også eksponert for for endringer i rentenivået da selskapets gjeld har flytende rente. Konsernets lønnsomhetsutvikling er basert på at caravanmarkedet er stort og at selskapet har gjort nødvendige endringer for å tiltrekke seg aktuelle kunder og øke sin markedsandel.

#### Likviditetsrisiko

Virksomheten er likviditetskrevenende. Det arbeides kontinuerlig for å sikre gode løsninger på dette i forhold til konsernets drift.

#### Finansiell risiko

Konsernet forskutterer kjøp av vogner og bobiler og er avhengig av en velfungerende lagerfinansiering. Det arbeides kontinuerlig for å ha løsninger som passer selskapets drift.

### Forskning og utvikling

Selskapet/konsernet har ikke drevet forsknings- og utviklingsaktiviteter i 2020.

### Fortsatt drift

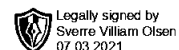
Forutsetningen om fortsatt drift er til stede, og årsregnskapet for 2020 er satt opp under denne forutsetningen.

### Arbeidsmiljø

Etter styrets oppfatning er arbeidsmiljøet og den generelle trivsel på arbeidsplassene i konsernet god. Sykefraværet i konsernet har i 2020 vært ca 4 %. Det har ikke vært arbeidsulykker i 2020.

### Likestilling

Konsernet har som mål å være en arbeidsplass der det råder full likestilling mellom kvinner og menn. Antall årsverk i 2020 har vært 18 hvorav 17 menn og 1 kvinne. Det er ingen ansatte i Williams Holding AS. Styret består av én mann.



## Ytre miljø

Selskapet og konsernet forurensrer ikke det ytre miljø.

## Dekning av årets underskudd for selskapet og konsernet

### Selskapet:

Årets underskudd utgjør kr 40.832 og dekkes som følger:

Overført fra annen egenkapital	<u>kr 40.832</u>
Sum	<u>kr 40.832</u>

### Konsernet

Årets underskudd utgjør kr 470.497 og dekkes som følger:

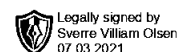
Overført fra annen egenkapital	kr 205.902
Overført til udekket tap	<u>kr 264.595</u>
Sum	<u>kr 470.497</u>

Råde, den 4.3.2021

I styret for Williams Holding AS

---

Sverre Villiam Olsen  
Styreleder / daglig leder



## Kontantstrømoppstilling Williams Holding AS

	Note	2020	2019
<b>Likvider tilført/brukt på virksomheten:</b>			
Årsresultat		(40 832)	(57 717)
Tilført fra årets virksomhet		(40 832)	(57 717)
+/- Endr. i lager, debitorer og kreditorer		0	(12 170)
+/- Endr. i andre tidsavgrensningsposter		1 049	29 542
A = Netto likviditetsendr. fra virksomhet		<u>(39 783)</u>	<u>(40 345)</u>
<b>Likvider tilført/brukt på investeringer:</b>			
+/- Endring andre investeringer		(39 527)	0
B = Netto likviditetsendr. fra investering		<u>(39 527)</u>	<u>0</u>
<b>Likvider tilført/brukt på finansiering:</b>			
+ Økning langsiktig konsergjeld		67 569	42 932
C = Netto likviditetsendr. fra finansiering		<u>67 569</u>	<u>42 932</u>
+ Likviditetsbeholdning 1.1.		12 109	9 522
A+B+C Netto endr. i likvider gjennom året		<u>(11 741)</u>	<u>2 587</u>
= Likviditetsbeholdning 31.12.		<u>368</u>	<u>12 109</u>