



ÅRSREGNSKAPET FOR REGNSKAPSÅRET 2022 - GENERELL INFORMASJON

Enheten

Organisasjonsnummer: 930 898 406
Organisasjonsform: Aksjeselskap
Foretaksnavn: GLIDOLBYGGET AS
Forretningsadresse: Beddingen 20
0250 OSLO

Regnskapsår

Årsregnskapets periode: 01.01.2022 - 31.12.2022

Konsern

Morselskap i konsern: Nei

Regnskapsregler

Regler for små foretak benyttet: Ja
Benyttet ved utarbeidelsen av årsregnskapet til selskapet: Regnskapslovens alminnelige regler

Årsregnskapet fastsatt av kompetent organ

Bekreftet av representant for selskapet: Øystein Røe
Dato for fastsettelse av årsregnskapet: 09.06.2023

Grunnlag for avgivelse

År 2022: Årsregnskapet er elektronisk innlevert
År 2021: Tall er hentet fra elektronisk innlevert årsregnskap fra 2022

Det er ikke krav til at årsregnskapet m.v. som sendes til Regnskapsregisteret er undertegnet. Kontrollen på at dette er utført ligger hos revisor/enhetens øverste organ. Sikkerheten ivaretas ved at innsender har rolle/rettighet for innsending av årsregnskapet via Altinn, og ved at det bekreftes at årsregnskapet er fastsatt av kompetent organ.

Brønnøysundregistrene, 18.07.2023



Resultatregnskap

Beløp i: NOK	Note	2022	2021
RESULTATREGNSKAP			
Inntekter			
Salgsinntekt		6 454 971	5 806 101
Annen driftsinntekt		105 536	80 000
Sum inntekter		6 560 507	5 886 101
Kostnader			
Varekostnad		1 606 729	1 510 374
Lønnskostnad	1		18 258
Avskrivning på varige driftsmidler	2	473 508	443 004
Annen driftskostnad	1	674 931	443 579
Sum kostnader		2 755 168	2 415 215
Driftsresultat		3 805 339	3 470 886
Finansinntekter og finanskostnader			
Renteinntekt fra foretak i samme konsern		19 411	
Annen renteinntekt		1 588	4 293
Annen finansinntekt			79 903
Sum finansinntekter		20 998	84 196
Annen rentekostnad		3 999	154
Annen finanskostnad			61 143
Sum finanskostnader		3 999	61 297
Netto finans		16 999	22 899
Ordinært resultat før skattekostnad	6	3 822 339	3 493 785
Skattekostnad på resultat	6	841 150	768 633
Ordinært resultat etter skattekostnad		2 981 189	2 725 152
Årsresultat		2 981 189	2 725 152
Årsresultat etter minoritetsinteresser		2 981 189	2 725 152
Totalresultat		2 981 189	2 725 152



Resultatregnskap

Beløp i: NOK	Note	2022	2021
Overføringer og disponeringer			
Avgitt konsernbidrag		2 935 962	1 349 108
Overført annen egenkapital		45 227	1 376 044
Sum overføringer og disponeringer		2 981 189	2 725 152



Balanse

Beløp i: NOK	Note	2022	2021
BALANSE - EIENDELER			
Anleggsmidler			
Immaterielle eiendeler			
Utsatt skattefordel	6		
Varige driftsmidler			
Tomter, bygninger og annen fast eiendom		14 227 577	10 491 766
Driftsløsøre, inventar, kontormaskiner og lignende			19 204
Sum varige driftsmidler	2	14 227 577	10 510 970
Finansielle anleggsmidler			
Lån til foretak i samme konsern	3	1 314 786	350 000
Andre fordringer	3		
Sum finansielle anleggsmidler		1 314 786	350 000
Sum anleggsmidler		15 542 362	10 860 970
Omløpsmidler			
Varer			
Fordringer			
Kundefordringer		122 608	41 962
Andre fordringer		58 024	43 436
Sum fordringer		180 632	85 398
Bankinnskudd, kontanter og lignende			
Kontanter og bankbeholdning		442 150	3 686 326
Sum bankinnskudd, kontanter og lignende		442 150	3 686 326
Sum omløpsmidler		622 782	3 771 724
SUM EIENDELER		16 165 144	14 632 694

BALANSE - EGENKAPITAL OG GJELD



Balanse

Beløp i: NOK	Note	2022	2021
Egenkapital			
Innskutt egenkapital			
Aksjekapital	4, 5	600 000	600 000
Sum innskutt egenkapital		600 000	600 000
Opptjent egenkapital			
Annen egenkapital	5	10 040 662	9 995 435
Sum opptjent egenkapital		10 040 662	9 995 435
Sum egenkapital	5	10 640 662	10 595 435
Gjeld			
Langsiktig gjeld			
Utsatt skatt	6	653 983	640 924
Sum avsetninger for forpliktelser		653 983	640 924
Annen langsiktig gjeld			
Sum langsiktig gjeld		653 983	640 924
Kortsiktig gjeld			
Leverandørgjeld		511 281	387 991
Betalbar skatt	6		457 829
Skyldig offentlige avgifter			121 307
Annen kortsiktig gjeld		595 166	699 583
Kortsiktig gjeld til konsernselskap	3	3 764 053	1 729 625
Sum kortsiktig gjeld		4 870 499	3 396 335
Sum gjeld		5 524 482	4 037 259
SUM EGENKAPITAL OG GJELD		16 165 144	14 632 694



Brønnøysundregistrene

ÅRSREGNSKAP FOR REGNSKAPSÅRET 2022 - GENERELL INFORMASJON

Journalnummer: 2023 583439

Enheten

Organisasjonsnummer: 930 898 406
Organisasjonsform: Aksjeselskap
Foretaksnavn: GLIDOLBYGGET AS
Forretningsadresse: Beddingen 20
0250 OSLO

Regnskapsår

Årsregnskapets periode: 01.01.2022 - 31.12.2022

Konsern

Morselskap i konsern: Nei

Regnskapsregler

Regler for små foretak benyttet: Ja
Benyttet ved utarbeidelsen av
årsregnskapet til selskapet: Regnskapslovens alminnelige regler

Årsregnskapet fastsatt av kompetent organ

Bekreftet av representant for selskapet: Øystein Røe
Dato for fastsettelse av årsregnskapet: 09.06.2023

Grunnlag for avgivelse

År 2022: Årsregnskap er elektronisk innlevert.
År 2021: Tall er hentet fra elektronisk innlevert årsregnskap fra 2022.

Det er ikke krav til at årsregnskapet m.v. som sendes til Regnskapsregisteret er undertegnet. Kontrollen på at dette er utført ligger hos revisor/enhetens øverste organ. Sikkerheten ivaretas ved at innsender har rolle/rettighet for innsending av årsregnskapet via Altinn, og ved at det bekreftes at årsregnskapet er fastsatt av kompetent organ.

Brønnøysundregistrene, 17.07.2023



Organisasjonsnr: 930 898 406
GLIDOLBYGGET AS

RESULTATREGNSKAP

Beløp i: NOK	Note	2022	2021
RESULTATREGNSKAP			
Inntekter			
Salgsinntekt		6 454 971	5 806 101
Annen driftsinntekt		105 536	80 000
Sum inntekter		6 560 507	5 886 101
Kostnader			
Varekostnad		1 606 729	1 510 374
Lønnskostnad	1		18 258
Avskrivning på varige driftsmidler	2	473 508	443 004
Annen driftskostnad	1	674 931	443 579
Sum kostnader		2 755 168	2 415 215
Driftsresultat		3 805 339	3 470 886
Finansinntekter og finanskostnader			
Renteinntekt fra foretak i samme konsern		19 411	
Annen renteinntekt		1 588	4 293
Annen finansinntekt			79 903
Sum finansinntekter		20 999	84 196
Annen rentekostnad		3 999	154
Annen finanskostnad			61 143
Sum finanskostnader		3 999	61 297
Netto finans		16 999	22 899
Ordinært resultat før skattekostnad			
skattekostnad	6	3 822 339	3 493 785
Skattekostnad på resultat	6	841 150	768 633
Ordinært resultat etter skattekostnad		2 981 189	2 725 152
Årsresultat		2 981 189	2 725 152
Årsresultat etter minoritetsinteresser		2 981 189	2 725 152
Totalresultat		2 981 189	2 725 152
Overføringer og disponeringer			
Avgitt konsernbidrag		2 935 962	1 349 108
Overført annen egenkapital		45 227	1 376 044
Sum overføringer og disponeringer		2 981 189	2 725 152





Organisasjonsnr: 930 898 406
GLIDOLBYGGET AS

BALANSE

Beløp i: NOK	Note	2022	2021
--------------	------	------	------

BALANSE - EIENDELER

Anleggsmidler

Immaterielle eiendeler

Utsatt skattefordel	6		
---------------------	---	--	--

Varige driftsmidler

Tomter, bygninger og annen fast eiendom		14 227 577	10 491 766
---	--	------------	------------

Driftsløsøre, inventar, kontormaskiner og lignende			19 204
--	--	--	--------

Sum varige driftsmidler	2	14 227 577	10 510 970
-------------------------	---	------------	------------

Finansielle anleggsmidler

Lån til foretak i samme konsern	3	1 314 786	350 000
---------------------------------	---	-----------	---------

Andre fordringer	3		
------------------	---	--	--

Sum finansielle anleggsmidler		1 314 786	350 000
-------------------------------	--	-----------	---------

Sum anleggsmidler		15 542 362	10 860 970
-------------------	--	------------	------------

Sum anleggsmidler		15 542 362	10 860 970
-------------------	--	------------	------------

Sum anleggsmidler		15 542 362	10 860 970
-------------------	--	------------	------------

Omløpsmidler

Varer

Fordringer

Kundefordringer		122 608	41 962
-----------------	--	---------	--------

Andre fordringer		58 024	43 436
------------------	--	--------	--------

Sum fordringer		180 632	85 398
----------------	--	---------	--------

Bankinnskudd, kontanter og lignende

Kontanter og bankbeholdning		442 150	3 686 326
-----------------------------	--	---------	-----------

Sum bankinnskudd, kontanter og lignende		442 150	3 686 326
---	--	---------	-----------

Sum omløpsmidler		622 782	3 771 724
------------------	--	---------	-----------

Sum omløpsmidler		622 782	3 771 724
------------------	--	---------	-----------

SUM EIENDELER		16 165 144	14 632 694
---------------	--	------------	------------

SUM EIENDELER		16 165 144	14 632 694
---------------	--	------------	------------

SUM EIENDELER		16 165 144	14 632 694
---------------	--	------------	------------

SUM EIENDELER		16 165 144	14 632 694
---------------	--	------------	------------

SUM EIENDELER		16 165 144	14 632 694
---------------	--	------------	------------

SUM EIENDELER		16 165 144	14 632 694
---------------	--	------------	------------

SUM EIENDELER		16 165 144	14 632 694
---------------	--	------------	------------

SUM EIENDELER		16 165 144	14 632 694
---------------	--	------------	------------

SUM EIENDELER		16 165 144	14 632 694
---------------	--	------------	------------

SUM EIENDELER		16 165 144	14 632 694
---------------	--	------------	------------

SUM EIENDELER		16 165 144	14 632 694
---------------	--	------------	------------

SUM EIENDELER		16 165 144	14 632 694
---------------	--	------------	------------

SUM EIENDELER		16 165 144	14 632 694
---------------	--	------------	------------

SUM EIENDELER		16 165 144	14 632 694
---------------	--	------------	------------

SUM EIENDELER		16 165 144	14 632 694
---------------	--	------------	------------

SUM EIENDELER		16 165 144	14 632 694
---------------	--	------------	------------

SUM EIENDELER		16 165 144	14 632 694
---------------	--	------------	------------



Annen egenkapital	5	10 040 662	9 995 435
Sum opptjent egenkapital		10 040 662	9 995 435
Sum egenkapital	5	10 640 662	10 595 435
Gjeld			
Langsiktig gjeld			
Utsatt skatt	6	653 983	640 924
Sum avsetninger for forpliktelser		653 983	640 924
Annen langsiktig gjeld			
Sum langsiktig gjeld		653 983	640 924
Kortsiktig gjeld			
Leverandørgjeld		511 281	387 991
Betalbar skatt	6		457 829
Skyldig offentlige avgifter			121 307
Annen kortsiktig gjeld		595 166	699 583
Kortsiktig gjeld til konsernselskap	3	3 764 053	1 729 625
Sum kortsiktig gjeld		4 870 499	3 396 335
Sum gjeld		5 524 482	4 037 259
SUM EGENKAPITAL OG GJELD		16 165 144	14 632 694



Organisasjonsnr: 930 898 406
GLIDOLBYGGET AS

NOTEOPPLYSNINGER - SELSKAP - alle poster oppgitt i hele tall

Note

Antall årsverk i regnskapsåret
0.00

Sum Beløp

Balanseført verdi 31.12. Varige driftsmidler Immaterielle eiend.

Konsernregnskap

Morselskapet sitt navn

Forretningskontor for morselskapet

Begrunnelse for at datterselskap er utelatt fra konsolideringen

Samlet beløp - tilknyttet selskap Årets Fjorårets

Samlet beløp - foretak i samme konsern Årets Fjorårets

Samlet beløp - foretak i samme konsern Årets Fjorårets

Samlet beløp - felles kontrollert virksomhet Årets Fjorårets


Pantstillelse Beløp

Beholdning av egne aksjer Antall Pålydende Andel av aksjek.




**Årsregnskap
Glidolbygget AS
2022**

 BankID Signing
Stian Sand
2023-06-12

 BankID Signing
Ove Halvard Sjøvik Kanestrøm
2023-06-12

 BankID Signing
Daniel Sjøvik
2023-06-12


 BankID Signing
Øystein Røe
2023-06-14




Glidolbygget AS

Resultatregnskap for perioden 1. januar 2022 til 31. desember 2022

 BankID Signing
Stian Sand
2023-06-12

 BankID Signing
Ove Halvard Sjøvik Kanestrøm
2023-06-12

 BankID Signing
Daniel Sjøvik
2023-06-12

 BankID Signing
Øystein Røe
2023-06-14

	Note	2022	2021
Driftsinntekter			
Salgsinntekt		6 454 971	5 806 101
Annen driftsinntekt		105 536	80 000
Sum driftsinntekter		6 560 507	5 886 101
Driftskostnader			
Varekostnad		1 606 729	1 510 374
Lønnskostnad	1	0	18 258
Avskrivning på varige driftsmidler	2	473 508	443 004
Annen driftskostnad	1	674 931	443 579
Sum driftskostnader		2 755 168	2 415 215
Driftsresultat		3 805 339	3 470 886
Finansinntekter og finanskostnader			
Renteinntekt fra foretak i samme konsern		19 411	0
Annen renteinntekt		1 588	4 293
Annen finansinntekt		0	79 903
Annen finanskostnad		0	61 143
Annen rentekostnad		3 999	154
Resultat av finansposter		16 999	22 899
Resultat før skattekostnad	6	3 822 339	3 493 785
Skattekostnad på resultat	6	841 150	768 633
Arsresultat		2 981 189	2 725 152
Overføringer			
Avgitt konsernbidrag		2 935 962	1 349 108
Overført annen egenkapital		45 227	1 376 044
Overført til udekket underskudd		0	0
Sum overføringer		2 981 189	2 725 152



Glidolbygget AS

Balanse pr. 31. desember 2022



Eiendeler

	Note	2022	2021
Anleggsmidler			
Immaterielle eiendeler			
Varige driftsmidler			
Tomter, bygninger og annen fast eiendom		14 227 577	10 491 766
Driftsløsøre, inventar, kontormaskiner og lignende		0	19 204
<i>Sum varige driftsmidler</i>	2	<u>14 227 577</u>	<u>10 510 970</u>
Lån til foretak i samme konsern	3	1 314 786	350 000
<i>Sum finansielle anleggsmidler</i>		<u>1 314 786</u>	<u>350 000</u>
Sum anleggsmidler		15 542 362	10 860 970
Omløpsmidler			
Fordringer			
Kundefordringer		122 608	41 962
Andre fordringer		58 024	43 436
<i>Sum fordringer</i>		<u>180 632</u>	<u>85 398</u>
Kontanter og bankbeholdning		<u>442 150</u>	<u>3 686 326</u>
Sum omløpsmidler		622 782	3 771 724
Sum eiendeler		16 165 144	14 632 694



Glidolbygget AS

Balanse pr. 31. desember 2022



Egenkapital og gjeld


	Note	2022	2021
Egenkapital			
Innskutt egenkapital			
Aksjekapital	4, 5	600 000	600 000
<i>Sum innskutt egenkapital</i>		<i>600 000</i>	<i>600 000</i>
Opptjent egenkapital			
Annen egenkapital	5	10 040 662	9 995 435
<i>Sum opptjent egenkapital</i>		<i>10 040 662</i>	<i>9 995 435</i>
Sum egenkapital	5	10 640 662	10 595 435
Gjeld			
Utsatt skatt	6	653 983	640 924
<i>Sum avsetning for forpliktelser</i>		<i>653 983</i>	<i>640 924</i>
Kortsiktig gjeld			
Leverandørgjeld		511 281	387 991
Betalbar skatt	6	0	457 829
Skyldig offentlige avgifter		0	121 307
Annen kortsiktig gjeld		595 166	699 583
Kortsiktig gjeld til konsernselskap	3	3 764 053	1 729 625
<i>Sum kortsiktig gjeld</i>		<i>4 870 499</i>	<i>3 396 335</i>
Sum gjeld		5 524 482	4 037 259
Sum egenkapital og gjeld		16 165 144	14 632 694



Glidolbygget AS

Balanse pr. 31. desember 2022

 BankID Signing
Stian Sand
2023-06-12

 BankID Signing
Ove Halvard Sjøvik Kanestrøm
2023-06-12

 BankID Signing
Daniel Sjøvik
2023-06-12

 BankID Signing
Øystein Røe
2023-06-14

Egenkapital og gjeld

09.06.2023

Øystein Røe
styreleder

Stian Sand
styremedlem

Daniel Sjøvik
styremedlem


Ove Halvard Sjøvik Kanestrøm
styremedlem




Noter til regnskapet

31. desember 2022

 BankID Signing
Stian Sand
2023-06-12

 BankID Signing
Ove Halvard Sjøvik Kanestrøm
2023-06-12

 BankID Signing
Daniel Sjøvik
2023-06-12

 BankID Signing
Øystein Røe
2023-06-14

Regnskapsprinsipper

Regnskapet er utarbeidet i henhold til norske regnskapsregler/-standarder for små foretak.

Klassifisering og generelle regler for vurdering av balanseposter

Omløpsmidler og kortsiktig gjeld omfatter normalt poster som forfaller til betaling innen ett år etter balansedagen, samt poster som knytter seg til varekretsløpet. Øvrige poster er klassifisert som anleggsmiddel/langsiktig gjeld.

Omløpsmidler vurderes til laveste av anskaffelseskost og virkelig verdi. Kortsiktig gjeld balanseføres til nominelt mottatt beløp på etableringstidspunktet.

Anleggsmidler vurderes til anskaffelseskost, men nedskrives til virkelig verdi når verdifallet ikke forventes å være forbigående. Anleggsmidler med begrenset økonomisk levetid nedskrives planmessig. Langsiktig gjeld balanseføres til nominelt mottatt beløp på etableringstidspunktet.

Varige driftsmidler

Varige driftsmidler balanseføres og avskrives over driftsmidlets levetid dersom de har levetid over 3 år og har en kostpris som overstiger kr 15 000. Direkte vedlikehold av driftsmidler kostnadsføres løpende under driftskostnader, mens påkostninger eller forbedringer tillegges driftsmidlets kostpris og avskrives i takt med driftsmidlet.

Kundefordringer

Kundefordringer er oppført i balansen til pålydende etter fradrag for avsetning til forventet tap.

Driftsinntekter

Inntektsføring skjer etter opptjeningsprinsippet som normalt vil være leveringstidspunktet for varer og tjenester.

Skatt

Skattekostnaden i resultatregnskapet omfatter både periodens betalbare skatt og endring i utsatt skatt.

Utsatt skatt er beregnet med 22 % (2021: 22 %) på grunnlag av de midlertidige forskjeller som eksisterer mellom regnskapsmessige og skattemessige verdier, samt ligningsmessig underskudd til fremføring ved utgangen av regnskapsåret. Skatteøkende og skattereduserende midlertidige forskjeller som reverserer eller kan reversere i samme periode er utlignet og nettoført.



1. Lønnskostnader, antall ansatte, godtgjørelser, lån til ansatte m.m.

Lønnskostnader

	2022	
Lønninger	0	BankID Signing Stian Sand 2023-06-12
Arbeidsgiveravgift	0	BankID Signing Ove Halvard Sjøvik Kanestrøm 2023-06-12
Pensjonskostnader	0	BankID Signing Daniel Sjøvik 2023-06-12
Andre ytelser	0	BankID Signing Øystein Røe 2023-06-14 Z 256
Sum	0	18 258

Gjennomsnittlig antall årsverk i løpet av regnskapsåret har vært 0.

Ingen ansatte i 2022. Selskapet er derfor ikke pliktig til å etablere tjenstepensjon for de ansatte etter Lov om obligatorisk tjenstepensjon.

Revisor

Honorar til revisor fordeler seg som følger (alle beløp er oppgitt eks. mva):

	2022	2021
Lovpålagt revisjon	34 000	36 151
Sum	34 000	36 151

2. Varige driftsmidler

	Bygninger og Tomter annen fast eiendom		Maskin og inventar	Sum
Anskaffelseskost pr 01.01	18 651 980	4 413 192	49 690	23 114 862
Tilgang kjøpte driftsmidler	4 441 158			4 441 158
Avgang solgte driftsmidler			16 533	16 533
Anskaffelseskost 31.12	23 093 138	4 413 192	33 157	27 539 487
Akkumulerte avskrivninger 31.12	13 278 753		33 157	13 311 910
Akkumulerte nedskrivninger 31.12				0
Reverserte nedskrivninger 31.12				0
Bokført verdi pr. 31.12	9 814 385	4 413 192	0	14 227 577
Årets avskrivninger	470 837		2 671	473 508
Årets nedskrivninger				0
Prosentsats for ord.avskr.	1-10	Ingen	14-20	

Driftsmidlene avskrives lineært over den økonomiske levetiden.



3. Mellomværende med selskap i samme konsern og tilknyttet selskap

	2022	Glidol Hold
Fordringer		
Langsiktig fordringer konsern	0	0
Fordringer konsern	1 314 786	350 000
Sum	1 314 786	350 000
Gjeld		
Lån til foretak i samme konsern	-3 764 053	-1 729 625
Sum	-3 764 053	-1 729 625

BankID Signing
Stian Sand
2023-06-12

BankID Signing
Ove Halvard Sjøvik Kanestrøm
2023-06-12

BankID Signing
Daniel Sjøvik
2023-06-12

BankID Signing
Øystein Røe
2023-06-14

4. Aksjekapitalen og aksjonærinformasjon

Aksjekapitalen består av:	Antall	Pålydende	Balanseført
Ordinære aksjer	0	0	0
A-aksjer	200	1 200	240 000
B-aksjer	300	1 200	360 000
Sum	500	2 400	600 000

Alle aksjer gir samme rettigheter i selskapet.

Glidolbygget AS hadde 1 aksjonærer pr.31.12.2022.

Oversikt over de største aksjonærene pr. 31.12:

Aksjonær	Ordinære	A-aksjer	B-aksjer	Sum	Eierandel	Stemmeandel
Glidol Holding AS	0	200	300	500	100%	100%
Sum	0	200	300	500	100%	100%

Totalt antall aksjer	0	200	300	500	100%	100%
-----------------------------	----------	------------	------------	------------	-------------	-------------

5. Egenkapital

	Aksjekapital	Overkurs	Annen EK	Sum
Egenkapital 01.01	600 000	0	9 995 435	10 595 435
Årets resultat			2 981 189	2 981 189
Konsernbidrag			-2 935 962	-2 935 962
Egenkapital pr. 31.12	600 000	0	10 040 662	10 640 662




6. Skatt

Årets skattekostnad fordeler seg på:

Betalbar skatt	828 091	
Endring i utsatt skatt/- skattefordel	13 059	-69 713
Sum skattekostnad	841 150	768 633

 BankID Signing
Stian Sand
2023-06-12

 BankID Signing
Ove Halvard Sjøvik Kanestrøm
2023-06-12

 BankID Signing
Daniel Sjøvik
2023-06-12

 BankID Signing
Øystein Røe
2023-06-14

Beregning av årets skattegrunnlag:

Resultat før skatt	3 822 339	3 493 785
Permanente forskjeller	1 071	0
Endring i midlertidige forskjeller	-59 357	316 879
Årets skattegrunnlag før anvendelse av underskudd til fremføring	3 764 053	3 810 665
Avgitt konsernbidrag	-3 764 053	
Anvendt / overført underskudd til fremføring	0	0
Årets skattegrunnlag	0	3 810 665

Oversikt over midlertidige forskjeller:

	Endring		
Fordringer	-10	15	6
Anleggsmidler	-59 347	2 972 634	2 913 287
Sum	-59 357	2 972 650	2 913 293
Sum	-59 357	2 972 650	2 913 293

Beregnet utsatt skatt/- skattefordel(-), 22 % (2021: 22 %)	-13 059	653 983	640 924
Bokført utsatt skatt/- skattefordel(-), 22 % (2021: 22 %)	-13 059	653 983	640 924

Utsatt skattefordel er ikke balanseført i tråd med unntaksregler for små foretak.

Forklaring til hvorfor årets skattekostnad ikke utgjør 22 % (2021: 22 %) av resultat før skatt:

	2022	2021
Resultat før skatt (22 %)	840 914	768 633
Permanente forskjeller (22 %)	236	0
Effekt av endring i skattesats	0	0
Beregnet skattekostnad	841 150	768 633



berge lundal

Til generalforsamlingen i Glidolbygget AS

Uavhengig revisors beretning for 2022

Uttalelse om revisjonen av årsregnskapet

Konklusjon

Vi har revidert Glidolbygget AS sitt årsregnskap som består av balanse per 31. desember 2022, resultatregnskap for regnskapsåret avsluttet per denne datoen og noter til årsregnskapet, herunder et sammendrag av viktige regnskapsprinsipper.

Etter vår mening

- oppfyller årsregnskapet gjeldende lovkrav, og
- gir årsregnskapet et rettviseende bilde av selskapets finansielle stilling per 31. desember 2022 og av dets resultat for regnskapsåret avsluttet per denne datoen i samsvar med regnskapslovens regler og god regnskapsskikk i Norge.

Grunnlag for konklusjonen

Vi har gjennomført revisjonen i samsvar med de internasjonale revisjonsstandardene International Standards on Auditing (ISA-ene). Våre oppgaver og plikter i henhold til disse standardene er beskrevet nedenfor under Revisors oppgaver og plikter ved revisjon av årsregnskapet. Vi er uavhengige av selskapet slik det kreves i lov, forskrift og International Code of Ethics for Professional Accountants (inkludert internasjonale uavhengighetsstandarder) utstedt av the International Ethics Standards Board for Accountants (IESBA-reglene), og vi har overholdt våre øvrige etiske forpliktelser i samsvar med disse kravene. Innhentet revisjonsbevis er etter vår vurdering tilstrekkelig og hensiktsmessig som grunnlag for vår konklusjon.

Ledelsens ansvar for årsregnskapet

Styret (ledelsen) er ansvarlig for å utarbeide årsregnskapet og for at det gir et rettviseende bilde i samsvar med regnskapslovens regler og god regnskapsskikk i Norge. Ledelsen er også ansvarlig for slik intern kontroll som den finner nødvendig for å kunne utarbeide et årsregnskap som ikke inneholder vesentlig feilinformasjon, verken som følge av misligheter eller utilsiktede feil.

Ved utarbeidelsen av årsregnskapet må ledelsen ta standpunkt til selskapets evne til fortsatt drift og opplyse om forhold av betydning for fortsatt drift. Forutsetningen om fortsatt drift skal legges til grunn for årsregnskapet så lenge det ikke er sannsynlig at virksomheten vil bli avvirket.

Revisors oppgaver og plikter ved revisjonen av årsregnskapet

Vårt mål er å oppnå betryggende sikkerhet for at årsregnskapet som helhet ikke inneholder vesentlig feilinformasjon, verken som følge av misligheter eller utilsiktede feil, og å avgi en revisjonsberetning som inneholder vår konklusjon. Betryggende sikkerhet er en høy grad av

berge & lundal revisjonsselskap as

statsautorisert revisor, medlem av Den norske Revisorforeningen

Tordenskiolds gate 8-10, 0160 Oslo, tlf. 22 01 06 00

www.berge-lundal.no | post@berge-lundal.no

Rev.nr./Org.nr. 967 418 064

side 1 av 2



Uavhengig revisors beretning for 2022
Glidolbygget AS

sikkerhet, men ingen garanti for at en revisjon utført i samsvar ISA-ene, alltid vil avdekke vesentlig feilinformasjon som eksisterer. Feilinformasjon kan oppstå som følge av misligheter eller utilsiktede feil. Feilinformasjon blir vurdert som vesentlig dersom den enkeltvis eller samlet med rimelighet kan forventes å påvirke økonomiske beslutninger som brukerne foretar basert på årsregnskapet.

For videre beskrivelse av revisors oppgaver og plikter vises det til <https://revisorforeningen.no/revisjonsberetninger>.

Oslo, 09. juni 2023
berge & lundal revisjonsselskap as

Harald-Rune Nilsen
statsautorisert revisor
(elektronisk signatur)

side 2 av 2



Elektronisk signatur

Signert av

Nilsen, Harald-Rune
Norwegian BankID

Dato og tid

(UTC+01:00) Amsterdam, Berlin, Bern, Rome, Stockholm, Vienna

30.06.2023 14.28.06

Dette dokumentet er signert med elektronisk signatur. En elektronisk signatur er juridisk forpliktende på samme måte som en håndskrevet signatur på papir. Denne siden er lagt til dokumentet for å vise grunnleggende informasjon om signaturen(e), og på de foregående sidene kan du lese dokumentet som er signert. Vedlagt finnes også en PDF med signatordetaljer, og en XML-fil med innholdet i den elektroniske signaturen(e). Vedleggene kan brukes for å verifisere gyldigheten av dokumentets signatur ved behov.