



ÅRSREGNSKAPET FOR REGNSKAPSÅRET 2023 - GENERELL INFORMASJON

Enheten

Organisasjonsnummer: 993 303 941
Organisasjonsform: Aksjeselskap
Foretaksnavn: XELLA NORGE AS
Forretningsadresse: Dansrudveien 75
3036 DRAMMEN

Regnskapsår

Årsregnskapets periode: 01.01.2023 - 31.12.2023

Konsern

Morselskap i konsern: Nei

Regnskapsregler

Regler for små foretak benyttet: Ja
Benyttet ved utarbeidelsen av årsregnskapet til selskapet: Regnskapslovens alminnelige regler

Årsregnskapet fastsatt av kompetent organ

Bekreftet av representant for selskapet: Thom Erik Pape
Dato for fastsettelse av årsregnskapet: 08.03.2024

Grunnlag for avgivelse

År 2023: Årsregnskapet er elektronisk innlevert
År 2022: Tall er hentet fra elektronisk innlevert årsregnskap fra 2023

Det er ikke krav til at årsregnskapet m.v. som sendes til Regnskapsregisteret er undertegnet. Kontrollen på at dette er utført ligger hos revisor/enhetens øverste organ. Sikkerheten ivaretas ved at innsender har rolle/rettighet for innsending av årsregnskapet via Altinn, og ved at det bekreftes at årsregnskapet er fastsatt av kompetent organ.

Brønnøysundregistrene, 04.04.2025



Resultatregnskap

Beløp i: NOK	Note	2023	2022
RESULTATREGNSKAP			
Inntekter			
Revenue	1	84 755 716	57 862 781
Sum inntekter		84 755 716	57 862 781
Kostnader			
Raw materials and consumables used	1	67 491 391	45 798 961
Employee benefits expense	2	4 513 404	4 127 195
Depreciation and amortisation expenses	3	23 470	36 070
Other expenses	1, 2	7 910 235	6 733 116
Sum kostnader		79 938 501	56 695 342
Driftsresultat		4 817 216	1 167 439
Finansinntekter og finanskostnader			
Annen renteinntekt		224 369	45 095
Other financial income	4	2 039 533	554 164
Sum finansinntekter		2 263 902	599 259
Rentekostnad til foretak i samme konsern		231 993	54 188
Annen rentekostnad		3 325	2 186
Other financial expenses	4	2 735 978	799 787
Sum finanskostnader		2 971 296	856 160
Netto finans		-707 394	-256 901
Ordinært resultat før skattekostnad		4 109 822	910 538
Income tax expense	5	891 984	79 600
Ordinært resultat etter skattekostnad		3 217 838	830 938
Årsresultat		3 217 838	830 938
Årsresultat etter minoritetsinteresser		3 217 838	830 938
Totalresultat		3 217 838	830 938



Resultatregnskap

Beløp i: NOK	Note	2023	2022
Overføringer og disponeringer			
Other equity	6	3 217 838	830 938
Sum overføringer og disponeringer		3 217 838	830 938



Balanse

Beløp i: NOK	Note	2023	2022
BALANSE - EIENDELER			
Anleggsmidler			
Immaterielle eiendeler			
Utsatt skattefordel	5	196 986	193 754
Goodwill	3		
Sum immaterielle eiendeler		196 986	193 754
Varige driftsmidler			
Equipment and other movables	3	22 996	46 466
Sum varige driftsmidler		22 996	46 466
Sum anleggsmidler		219 982	240 220
Omløpsmidler			
Varer			
Sum varer		5 638 898	4 004 308
Fordringer			
Accounts receivables		5 116 582	10 009 480
Other short-term receivables	7	2 906 439	358 548
Sum fordringer		8 023 021	10 368 028
Bankinnskudd, kontanter og lignende			
Cash and cash equivalents	8	6 699 629	10 976 125
Sum bankinnskudd, kontanter og lignende		6 699 629	10 976 125
Sum omløpsmidler		20 361 548	25 348 461
SUM EIENDELER		20 581 530	25 588 681
BALANSE - EGENKAPITAL OG GJELD			
Egenkapital			
Innskutt egenkapital			
Share capital 200000 à 1 kr	6, 9	200 000	200 000



Balanse

Beløp i: NOK	Note	2023	2022
Overkurs		323 042	323 042
Sum innskutt egenkapital		523 042	523 042
Opptjent egenkapital			
Other equity	6	12 727 004	9 509 167
Sum opptjent egenkapital		12 727 004	9 509 167
Sum egenkapital		13 250 046	10 032 209
Gjeld			
Langsiktig gjeld			
Utsatt skatt	5		
Annen langsiktig gjeld			
Sum langsiktig gjeld		0	0
Kortsiktig gjeld			
Leverandørgjeld	7	2 836 621	11 146 513
Tax payable	5	895 217	
Public duties payable		1 843 735	3 109 187
Other current liabilities		1 755 912	1 300 772
Sum kortsiktig gjeld		7 331 485	15 556 472
Sum gjeld		7 331 485	15 556 472
SUM EGENKAPITAL OG GJELD		20 581 530	25 588 681



Brønnøysundregistrene

ÅRSREGNSKAP FOR REGNSKAPSÅRET 2023 - GENERELL INFORMASJON

Journalnummer: 2024 325598

Enheten

Organisasjonsnummer: 993 303 941
Organisasjonsform: Aksjeselskap
Foretaksnavn: XELLA NORGE AS
Forretningsadresse: Dansrudveien 75
3036 DRAMMEN

Regnskapsår

Årsregnskapets periode: 01.01.2023 - 31.12.2023

Konsern

Morselskap i konsern: Nei

Regnskapsregler

Regler for små foretak benyttet: Ja
Benyttet ved utarbeidelsen av
årsregnskapet til selskapet: Regnskapslovens alminnelige regler

Årsregnskapet fastsatt av kompetent organ

Bekreftet av representant for selskapet: Thom Erik Pape
Dato for fastsettelse av årsregnskapet: 08.03.2024

Revisjon

Årsregnskapet er utarbeidet av ekstern
autorisert regnskapsfører: Ja
Ekstern autorisert regnskapsfører har i
løpet av regnskapsåret bistått ved den
løpende regnskapsføringen eller utført
andre tjenester for selskapet enn å
utarbeide årsregnskapet: Ja

Grunnlag for avgivelse

År 2023: Årsregnskap er elektronisk innlevert.
År 2022: Tall er hentet fra elektronisk innlevert årsregnskap fra 2023.

Det er ikke krav til at årsregnskapet m.v. som sendes til Regnskapsregisteret er undertegnet. Kontrollen på at dette er utført ligger hos revisor/enhetens øverste organ. Sikkerheten ivaretas ved at innsender har rolle/rettighet for innsending av årsregnskapet via Altinn, og ved at det bekreftes at årsregnskapet er fastsatt av kompetent organ.

Brønnøysundregistrene, 13.03.2024



Organisasjonsnr: 993 303 941
XELLA NORGE AS

RESULTATREGNSKAP

Beløp i: NOK	Note	2023	2022
RESULTATREGNSKAP			
Inntekter			
Revenue	1	84 755 716	57 862 781
Sum inntekter		84 755 716	57 862 781
Kostnader			
Raw materials and consumables used	1	67 491 391	45 798 961
Employee benefits expense	2	4 513 404	4 127 195
Depreciation and amortisation expenses	3	23 470	36 070
Other expenses	1, 2	7 910 235	6 733 116
Sum kostnader		79 938 501	56 695 342
Driftsresultat		4 817 216	1 167 439
Finansinntekter og finanskostnader			
Annen renteinntekt		224 369	45 095
Other financial income	4	2 039 533	554 164
Sum finansinntekter		2 263 902	599 259
Rentekostnad til foretak i samme konsern		231 993	54 188
Annen rentekostnad		3 325	2 186
Other financial expenses	4	2 735 978	799 787
Sum finanskostnader		2 971 296	856 160
Netto finans		-707 394	-256 901
Ordinært resultat før skattekostnad		4 109 822	910 538
Income tax expense	5	891 984	79 600
Ordinært resultat etter skattekostnad		3 217 838	830 938
Årsresultat		3 217 838	830 938
Årsresultat etter minoritetsinteresser		3 217 838	830 938
Totalresultat		3 217 838	830 938
Overføringer og disponeringer			
Other equity	6	3 217 838	830 938
Sum overføringer og disponeringer		3 217 838	830 938



Organisasjonsnr: 993 303 941
XELLA NORGE AS

BALANSE

Beløp i: NOK **Note** **2023** **2022**

BALANSE - EIENDELER

Anleggsmidler

Immaterielle eiendeler

Utsatt skattefordel	5	196 986	193 754
Goodwill	3		
Sum immaterielle eiendeler		196 986	193 754

Varige driftsmidler

Equipment and other movables	3	22 996	46 466
Sum varige driftsmidler		22 996	46 466

Sum anleggsmidler		219 982	240 220
--------------------------	--	----------------	----------------

Omløpsmidler

Varer

Sum varer		5 638 898	4 004 308
------------------	--	------------------	------------------

Fordringer

Accounts receivables		5 116 582	10 009 480
Other short-term receivables	7	2 906 439	358 548
Sum fordringer		8 023 021	10 368 028

Bankinnskudd, kontanter og lignende

Cash and cash equivalents	8	6 699 629	10 976 125
Sum bankinnskudd, kontanter og lignende		6 699 629	10 976 125

Sum omløpsmidler		20 361 548	25 348 461
-------------------------	--	-------------------	-------------------

SUM EIENDELER		20 581 530	25 588 681
----------------------	--	-------------------	-------------------

BALANSE - EGENKAPITAL OG GJELD

Egenkapital

Innskutt egenkapital

Share capital 200000 à 1 kr 6, 9		200 000	200 000
Overkurs		323 042	323 042
Sum innskutt egenkapital		523 042	523 042

Opptjent egenkapital

Other equity	6	12 727 004	9 509 167
Sum opptjent egenkapital		12 727 004	9 509 167

Sum egenkapital		13 250 046	10 032 209
------------------------	--	-------------------	-------------------



Gjeld			
Langsiktig gjeld			
Utsatt skatt	5		
Annen langsiktig gjeld			
Sum langsiktig gjeld		0	0
Kortsiktig gjeld			
Leverandørgjeld	7	2 836 621	11 146 513
Tax payable	5	895 217	
Public duties payable		1 843 735	3 109 187
Other current liabilities		1 755 912	1 300 772
Sum kortsiktig gjeld		7 331 485	15 556 472
Sum gjeld		7 331 485	15 556 472
SUM EGENKAPITAL OG GJELD		20 581 530	25 588 681



Organisasjonsnr: 993 303 941
XELLA NORGE AS

NOTEOPPLYSNINGER - SELSKAP - alle poster oppgitt i hele tall

Note

Antall årsverk i regnskapsåret
5.00

<u>Sum</u>	<u>Beløp</u>
<u>Balanseført verdi 31.12.</u>	<u>Varige driftsmidler Immaterielle eiend.</u>

Konsernregnskap

Morselskapet sitt navn

Forretningskontor for morselskapet

Begrunnelse for at datterselskap er utelatt fra konsolideringen

<u>Samlet beløp - tilknyttet selskap</u>	<u>Årets</u>	<u>Fjorårets</u>
--	--------------	------------------

<u>Samlet beløp - foretak i samme konsern</u>	<u>Årets</u>	<u>Fjorårets</u>
---	--------------	------------------

<u>Samlet beløp - foretak i samme konsern</u>	<u>Årets</u>	<u>Fjorårets</u>
---	--------------	------------------

<u>Samlet beløp - felles kontrollert virksomhet</u>	<u>Årets</u>	<u>Fjorårets</u>
---	--------------	------------------

<u>Pantstillelse</u>	<u>Beløp</u>
----------------------	--------------

<u>Beholdning av egne aksjer</u>	<u>Antall</u>	<u>Pålydende</u>	<u>Andel av aksjek.</u>
----------------------------------	---------------	------------------	-------------------------



Annual report

2023

Xella Norge AS

Org.number: 993 303 941



Profit and loss

Xella Norge AS

Operating income and operating expenses	Note	2023	2022
Revenue	1	84 755 716	57 862 781
Total income		84 755 716	57 862 781
Raw materials and consumables used	1	67 491 391	45 796 961
Employee benefits expense	2	4 613 404	4 127 195
Depreciation and amortisation expenses	3	23 470	36 070
Other expenses	1, 2	7 910 235	6 733 116
Total expenses		79 938 501	56 695 342
Operating profit		4 817 216	1 167 439
Financial income and expenses			
Other interest income		224 389	45 095
Other financial income	4	2 039 633	554 164
Interest expense to group companies		231 993	54 188
Other interest expenses		3 325	2 186
Other financial expenses	4	2 735 978	799 787
Net financial items		-707 394	-256 901
Net profit before tax		4 109 822	610 538
Income tax expense	5	891 984	79 600
Net profit after tax		3 217 838	830 938
Net profit or loss		3 217 838	830 938
Attributable to			
Other equity	6	3 217 838	830 938
Total		3 217 838	830 938



Balance sheet


Xella Norge AS


Assets	Note	2023	2022
Non-current assets			
Deferred tax assets	5	196 986	193 754
Total intangible assets		<u>196 986</u>	<u>193 754</u>
Property, plant and equipment			
Equipment and other movables	3	22 996	46 466
Total property, plant and equipment		<u>22 996</u>	<u>46 466</u>
Total non-current assets		<u>219 982</u>	<u>240 220</u>
Current assets			
Inventories		5 638 898	4 004 308
Debtors			
Accounts receivables		5 116 582	10 009 480
Other short-term receivables	7	2 908 439	358 548
Total receivables		<u>8 025 021</u>	<u>10 368 028</u>
Cash and cash equivalents	8	6 699 629	10 976 125
Total current assets		<u>20 367 548</u>	<u>25 348 461</u>
Total assets		<u>20 587 530</u>	<u>25 588 681</u>




	Note	2023	2022
Balance sheet			
Xella Norge AS			
Equity and liabilities			
Paid-in capital			
Share capital 200000 à 1 kr		200 000	200 000
Share premium account		323 042	323 042
Total paid-up equity	6, 9	<u>523 042</u>	<u>523 042</u>
Retained earnings			
Other equity	6	12 727 004	9 509 187
Total retained earnings		<u>12 727 004</u>	<u>9 509 187</u>
Total equity		<u>13 250 046</u>	<u>10 032 209</u>
Liabilities			
Current liabilities			
Trade payables	7	2 836 621	11 146 513
Tax payable	6	895 217	0
Public duties payable		1 843 735	3 109 187
Other current liabilities		1 755 912	1 300 772
Total current liabilities		<u>7 331 485</u>	<u>15 556 472</u>
Total liabilities		<u>7 331 485</u>	<u>15 556 472</u>
Total equity and liabilities		<u>20 581 530</u>	<u>25 588 681</u>

Drammen, 06.03.2024


Casper Rasmussen
member of the board


Fredrik Lennart Ingvar Johnsson
chairman of the board


Thom Erik Pape
general manager



Notes

Accounting principles

The annual accounts have been prepared in conformity with the Accounting Act and NRS 8 - Good accounting practices for small companies.

Foreign currency

Assets and liabilities in foreign currencies are valued at the exchange rate on the balance sheet date. Exchange gains and losses relating to sales and purchases in foreign currencies are recognised as operating income and cost of goods sold.

Revenues

Income from sale of goods and services are recognised at fair value of the consideration, net after deduction of VAT, returns, discounts and reductions. Sales are taken to income when the company has delivered its products to the customer and there are no unsatisfied commitments which may influence the customer's acceptance of the product. Delivery is not completed until the products have been sent to the agreed place, and risks relating to loss and obsolescence have been transferred to the customer.

Tax

The tax charge in the profit and loss account consists of tax payable for the period and the change in deferred tax. Deferred tax is calculated at the tax rate at 22% on the basis of tax-reducing and tax-increasing temporary differences that exist between accounting and tax values, and the tax loss carried forward at the end of the accounting year. Tax-increasing and tax-reducing temporary differences that reverse or may reverse in the same period have been eliminated. The disclosure of deferred tax benefits on net tax reducing differences which have not been eliminated, and carryforward losses, is based on estimated future earnings. Deferred tax and tax benefits which may be shown in the balance sheet are presented net.

Tax reduction on group contributions given and tax on group contribution received, booked as a reduction of cost price or taken directly to equity, are booked directly against tax in the balance sheet (offset against payable taxes if the group contribution has affected payable taxes, and offset against deferred taxes if the group contribution has affected deferred taxes).

Deferred tax is reflected at nominal value.

Classification of balance sheet items

Assets intended for long term ownership or use have been classified as fixed assets. Assets relating to the trading cycle have been classified as current assets. Other receivables are classified as current assets if they are to be repaid within one year after the transaction date. Similar criteria apply to liabilities. First year's instalment on long term liabilities and long term receivables are, however, not classified as short term liabilities and current assets.

Fixed assets

Land is not depreciated. Other fixed assets are reflected in the balance sheet and depreciated to residual value over the asset's expected useful life on a straight-line basis. If changes in the depreciation plan over the effect is distributed over the remaining depreciation period. Direct maintenance of an asset is expensed under operating expenses as and when it is incurred. Additions or improvements are added to the asset's cost price and depreciated together with the asset. The split between maintenance and additions/improvements is calculated in proportion to the assets condition at the acquisition date. Leased assets are reflected in the balance sheet as assets if the leasing contract is considered a financial lease.



Inventories

Inventories are stated at the lower of cost and net realisable value. Cost is determined using the first-in, first-out (FIFO) method. Finished goods and work in progress are valued at full absorption cost. Impairments charges are made if fair value less cost to sell is lower than the cost price. Sales costs includes all remaining sales-, administrative- and storage costs.

Debtors

Trade debtors are recognised in the balance sheet after provision for bad debts. The bad debts provision is made on basis of an individual assessment of each debtor and an additional provision is made for other debtors to cover expected losses. Significant financial problems at the customers, the likelihood that the customer will become bankrupt or experience financial restructuring and postponements and insufficient payments, are considered indicators that the debtors should be written down.

Pensions

Pension liabilities are recognised in the balance sheet. Pension liabilities for the employees according to the AFP-scheme are recognised in the balance sheet. This means that the pension cost is equal to this years payments to the AFP-scheme. Liabilities associated to the group pension scheme are not recognised in the balance sheet. This means that pension cost consist in this years pension premium and payment to premium fond with deduction of return.

Note 1 Related-party transactions

	2023	2022
a) Sales of goods and services		
Sales of goods:		
-Parent company	26 022	0
b) Purchases of goods and services		
Purchases of goods:		
- Associated companies	33 463 469	23 068 340
Purchases of services:		
- IT costs Xella Baustoffe GmbH	817 044	662 999
- Management Fee og admin. Jøenester Xella Int. GmbH	449 722	208 707
- Product management service Xella Sverige AB	146 582	0
- Bookkeeping assistance Xella Denmark A/S	160 323	80 397
- Interest Xella International GmbH	231 993	54 168



Note 2 Salary costs and benefits, remuneration to the general manager, board and auditor

	2023	2022
Salary costs		
Salaries	3 616 604	3 316 343
Employment tax	598 001	534 459
Pension costs	149 001	122 236
Other benefits	149 798	154 158
Total	4 513 404	4 127 196

The number of employees in the accounting year has been 5

Pension liabilities

The company is liable to maintain an occupational pension scheme under the Mandatory Occupational Pensions Act. The company's pension schemes satisfy the requirements of this Act.

	General manager	Board
Remuneration to executives		
Salaries	1 048 947	0
Pension costs	40 236	0
Other remuneration	146 755	0
Total	1 235 938	0

The general manager has a bonus agreement.

Auditor

	2023	2022
Statutory audit (incl. technical assistance with financial statements)	252 375	137 608
Tax advisory fee (incl. technical assistance with tax return)	18 973	24 464
Other assistance	30 333	37 152
Total	301 681	199 224

Note 3 Fixed assets

	Equipment	Total
Acquisition cost as at 01.01.2023	130 831	130 831
Additions	48 400	48 400
Disposals	-51 368	-51 368
Acquisition cost 31.12.2023	127 863	127 863
Accumulated depreciation 31.12.2023	-104 866	-104 866
Net book value 31.12.2023	22 996	22 996

Depreciation in the year 23 470 23 470

Depreciation plan 30% - 33%



Note 4 Foreign exchange rate gain and -loss

	2023	2022
Exchange rate gain	-2 039 533	-554 164
Exchange rate loss	2 723 454	797 786
Total	683 921	243 621

Note 5 Tax

This year's tax expense	2023	2022
Entered tax on ordinary profit/loss		
Payable tax	895 217	0
Change in deferred tax based on original tax rate	0	0
Change in deferred tax due to change in tax rate	0	0
Tax expense on ordinary profit/loss	895 217	0

Taxable income		
Ordinary profit/loss before tax	4 109 822	910 538
Permanent differences	40 560	130 459
Changes temporary differences	14 694	-361 819
Allocation of loss to be brought forward	-95 905	-679 179
Taxable income	4 069 170	0

Payable tax in the balance		
Payable tax on this year's result	895 217	0
Total payable tax in the balance	895 217	0

Calculation of effective tax rate		
Profit before tax	4 109 822	910 538
Calculated tax on profit before tax	904 161	200 318
Tax effect of permanent differences	8 923	28 701
Changes not included in the deferred tax calculation	-21 089	-149 419
Total	891 985	79 600
Effective tax rate	21,7 %	8,7 %

The tax effect of temporary differences and loss for to be carried forward that has formed the basis for deferred tax and deferred tax advantages, specified on type of temporary differences:

	2023	2022	Difference
Tangible fixed assets	-82 088	-88 460	-6 372
Accounts receivable	-441 732	-408 102	33 630
Allocations and more	-371 575	-384 139	-12 564
Total	-895 395	-880 701	14 694

Accumulated loss to be brought forward	0	-95 905	-95 905
Not included in the deferred tax calculation	0	95 905	95 905
Basis for calculation of deferred tax	-895 395	-880 700	14 694
Deferred tax assets (22 %)	-196 987	-193 754	3 233



Note 6 Equity capital

	Share capital	Share Premium Account	Other equity	Total
Equity at 01.01.2023	200 000	323 042	9 509 167	10 032 209
Profit and loss of the year	0	0	3 217 838	3 217 838
Equity at 31.12.2023	200 000	323 042	12 727 004	13 250 046

Note 7 Group companies and related companies

Outstandings with group companies

	Accounts receivable	Other receivable
Group companies	2023 0	2023 2 664 527
	2022 0	2022 0

	Long-term debt	Short-term debt
Group companies	2023 0	2023 0
	2022 0	2022 -7 149 933

Note 8 Restricted bank deposits, overdraft facilities etc.

Restricted bank deposits	2023 263 446	2022 133 081
--------------------------	-----------------	-----------------

Note 9 Share capital and shareholder information

The share capital of NOK 200 000 consists of 200 000 shares with a face value of NOK 1 each. All shares have equal rights. All shares are owned by Xella Baustoffe GmbH, Germany.



To the General Meeting of Xella Norge AS

Independent Auditor's Report

Opinion

We have audited the financial statements of Xella Norge AS (the Company), which comprise the balance sheet as at 31 December 2023, profit and loss for the year then ended, and notes to the financial statements, including a summary of significant accounting policies.

In our opinion the financial statements comply with applicable statutory requirements, and the financial statements give a true and fair view of the financial position of the Company as at 31 December 2023, and its financial performance for the year then ended in accordance with the Norwegian Accounting Act and accounting standards and practices generally accepted in Norway.

Basis for Opinion

We conducted our audit in accordance with International Standards on Auditing (ISAs). Our responsibilities under those standards are further described in the *Auditor's Responsibilities for the Audit of the Financial Statements* section of our report. We are independent of the Company as required by relevant laws and regulations in Norway and the International Ethics Standards Board for Accountants' International Code of Ethics for Professional Accountants (including International Independence Standards) (IESBA Code), and we have fulfilled our other ethical responsibilities in accordance with these requirements. We believe that the audit evidence we have obtained is sufficient and appropriate to provide a basis for our opinion.

Responsibilities of the Board of Directors and the Managing Director for the Financial Statements

The Board of Directors and the Managing Director (management) are responsible for the preparation of financial statements that give a true and fair view in accordance with the Norwegian Accounting Act and accounting standards and practices generally accepted in Norway, and for such internal control as management determines is necessary to enable the preparation of financial statements that are free from material misstatement, whether due to fraud or error.

In preparing the financial statements, management is responsible for assessing the Company's ability to continue as a going concern, disclosing, as applicable, matters related to going concern. The financial statements use the going concern basis of accounting insofar as it is not likely that the enterprise will cease operations.

Auditor's Responsibilities for the Audit of the Financial Statements

Our objectives are to obtain reasonable assurance about whether the financial statements as a whole are free from material misstatement, whether due to fraud or error, and to issue an auditor's report that includes our opinion. Reasonable assurance is a high level of assurance, but is not a guarantee that an audit conducted in accordance with ISAs will always detect a material misstatement when it exists. Misstatements can arise from fraud or error and are considered material if, individually or in aggregate, they could reasonably be expected to influence the economic decisions of users taken on the basis of these financial statements. For further description of Auditor's Responsibilities for the Audit of the Financial Statements reference is made to: <https://revisorforeningen.no/revisjonsberetninger>

Drammen, 8 March 2024

PricewaterhouseCoopers AS

Guro Skjeggerud
State Authorised Public Accountant
(This document is signed electronically)

PricewaterhouseCoopers AS, Strømsø Torg 9, Postboks 2078 Strømsø, NO-3003 Drammen
T: 02316, org. no.: 987 009 713 MVA, www.pwc.no
Statsautoriserte revisorer, medlemmer av Den norske Revisorforening og autorisert regnskapsførerselskap



 Securely signed with Brevio

Revisjonsberetning

Signers:

Name	Method	Date
Skjeggerud, Guro	BANKID_MOBILE	2024-03-08 10:07

This document package contains:

- Closing page (this page)
- The original document(s)
- The electronic signatures. These are not visible in the document, but are electronically integrated.



This file is sealed with a digital signature.
The seal is a guarantee for the authenticity
of the document.



Skatteetaten

Vår dato
28.06.2021

Din/Deres dato
15.01.2016

Saksbehandler
Lars Waalorp

800 80 000
Skatteetaten.no

Din/Deres referanse

Telefon
90833418

Org.nr
974761076

Vår referanse
2021/6053871

Postadresse
Postboks 9200 Grønland
0134 OSLO

ADVOKATFIRMAET PRICEWATERHOUSECOOPERS AS
Postboks 748 Sentrum
0106 OSLO

Tillatelse til å utarbeide årsregnskap og årsberetning på engelsk for Xella Norge AS, org.nr. 993 303 941

Vi viser til deres brev av 15. januar 2016 hvor dere søker om dispensasjon fra kravet til å utarbeide årsregnskap og årsberetning på norsk språk for Xella Norge AS.

Skattedirektoratet har i vedtak av 25. januar 2016 gitt tillatelse til å utarbeide årsregnskap og årsberetning på engelsk. Det er imidlertid brukt feil organisasjonsnummer på selskapet i vedtaket. Dette vedtaket erstatter det tidligere vedtaket og gis tilbakevirkende kraft fra og med årsregnskapet og årsberetningen for 2015.

Skattekontoret gir på bakgrunn av en konkret helhetsvurdering Xella Norge AS dispensasjon fra kravet til å utarbeide årsregnskap og årsberetning på norsk språk, jf. regnskapsloven § 3-4 tredje ledd. Dispensasjonen forutsetter at opplysningene som vedtaket baserer seg på ikke endres vesentlig.

Kopi av dette brevet må sendes Regnskapsregisteret i Brønnøysund sammen med årsregnskapet. Det påligger den regnskapspliktige å dokumentere ved dette brev at tillatelsen er gitt.

Bakgrunn

Fra deres søknad gjengis:

Xella Norge AS er endel av et internasjonalt konsern som selger materialer til råbygg. Selskapets er 100 % eiet det tyske morselskapet XELLA BAUSTOFFE GMBH.

Selskapene i Xella-konsernet, herunder Xella Norge AS, utarbeider årsregnskap og årsberetning på engelsk av hensyn til eierne og styret i selskapet. Ettersom kravet i Norge er at årsregnskap og årsberetning skal utarbeides på norsk, må selskapet utarbeide dokumentasjon både på norske og engelsk.

Skattekontorets vurdering

Etter regnskapsloven § 3-4 tredje ledd skal "årsregnskapet og årsberetningen ... være på norsk.

Departementet kan ved ... enkeltvedtak bestemme at årsregnskapet og/eller årsberetningen kan være på



et annet språk." Skattedirektoratets myndighet til å treffe enkeltvedtak etter regnskapsloven § 3-4 tredje ledd ble delegert til skattekontoret med virkning fra 1. juni 2019.

I Ot. prp. nr. 42 (1997-1998) Om lov om årsregnskap m.v., er det uttalt følgende om regnskapslovens formål, jf. pkt. 1.1:

Regjeringen har som siktemål at regnskapsloven skal bidra til informative regnskaper for ulike grupper av regnskapsbrukere. Regnskapsbrukerne er dels investorer og kreditorer som tilfører kapital til foretakene, og dels andre grupper som har interesse av å vite hvordan foretaket drives, f.eks. de ansatte og lokalsamfunnet. Informasjonen til kapitalmarkedet skal gi grunnlag for riktig prising av finansielle objekter. Riktig prisdannelse på aksjer er en forutsetning for at ressursbruken i samfunnsøkonomien skal bli best mulig. Gode regnskaper vil også gjøre det vanskeligere for markedsdeltakere å ta ut spekulasjonsgevinster med basis i skjevt fordelt informasjon.

Det fremgår således at et av hovedformålene med regnskapsloven er å bidra til "informative regnskaper for ulike grupper av regnskapsbrukere". Regnskapsbrukere vil omfatte, jf. uttalelsen i proposisjonen, blant andre investorer, kreditorer, ansatte og lokalsamfunnet.

Det er etter skattekontorets vurdering derfor avgjørende ved vurdering av om dispensasjon fra kravet til å utarbeide årsregnskap og/eller årsberetning på norsk kan gis, at det ikke foreligger mulige brukere av regnskapsinformasjon som blir vesentlig berørt negativt ved en eventuell dispensasjon.

Som nevnt ovenfor er det særlig hensynet til brukerne av regnskapsinformasjon som skal vurderes ved en dispensasjonssøknad. I denne vurderingen har skattekontoret lagt vekt på at selskapet er et 100 % eiet datterselskap av et utenlandsk selskap og at eierkretsen dermed er begrenset. Videre antar vi at det ikke foreligger brukere av regnskapsinformasjonen som vil bli negativt berørt ved at årsregnskapet og årsberetningen foreligger på engelsk.

Vennligst oppgi vår referanse ved henvendelse i saken.

Med hilsen

Lars Waalorp
seniorrådgiver
Brukerdialog, brukerkontakt
Skatteetaten

Dokumentet er elektronisk godkjent og har derfor ikke håndskrevne signaturer.