



ÅRSREGNSKAPET FOR REGNSKAPSÅRET 2020 - GENERELL INFORMASJON

Enheten

Organisasjonsnummer: 995 435 705
Organisasjonsform: Aksjeselskap
Foretaksnavn: COOL COMPANY MANAGEMENT AS
Forretningsadresse: Fridtjof Nansens plass 4
0160 OSLO

Regnskapsår

Årsregnskapets periode: 01.01.2020 - 31.12.2020

Konsern

Morselskap i konsern: Nei

Regnskapsregler

Regler for små foretak benyttet: Nei
Benyttet ved utarbeidelsen av årsregnskapet til selskapet: Regnskapslovens alminnelige regler

Årsregnskapet fastsatt av kompetent organ

Bekreftet av representant for selskapet: Trine Vossli
Dato for fastsettelse av årsregnskapet: 16.06.2021

Grunnlag for avgivelse

År 2020: Årsregnskapet er elektronisk innlevert
År 2019: Tall er hentet fra elektronisk innlevert årsregnskap fra 2020

Det er ikke krav til at årsregnskapet m.v. som sendes til Regnskapsregisteret er undertegnet. Kontrollen på at dette er utført ligger hos revisor/enhetens øverste organ. Sikkerheten ivaretas ved at innsender har rolle/rettighet for innsending av årsregnskapet via Altinn, og ved at det bekreftes at årsregnskapet er fastsatt av kompetent organ.

Brønnøysundregistrene, 17.05.2022



Resultatregnskap

Beløp i: NOK	Note	2020	2019
RESULTATREGNSKAP			
Inntekter			
Salgsinntekt		216 971 340	237 418 701
Sum inntekter		216 971 340	237 418 701
Kostnader			
Lønnskostnad	2	163 489 028	182 611 421
Avskrivning på varige driftsmidler og immaterielle eiendeler	3	7 490 958	7 822 705
Annen driftskostnad	4	32 840 731	50 581 199
Sum kostnader		203 820 717	241 015 325
Driftsresultat		13 150 623	-3 596 624
Finansinntekter og finanskostnader			
Annen finansinntekt		39 382	15 339 872
Sum finansinntekter		39 382	15 339 872
Annen finanskostnad		2 858 037	19 389
Sum finanskostnader		2 858 037	19 389
Netto finans		-2 818 655	15 320 483
Ordinært resultat før skattekostnad		10 331 968	11 723 859
Skattekostnad på ordinært resultat	5	2 375 992	2 764 399
Ordinært resultat etter skattekostnad		7 955 976	8 959 460
Årsresultat		7 955 976	8 959 460



Balanse

Beløp i: NOK	Note	2020	2019
BALANSE - EIENDELER			
Anleggsmidler			
Immaterielle eiendeler			
Utsatt skattefordel	5	222 012	
Sum immaterielle eiendeler		222 012	
Varige driftsmidler			
Driftsløsøre, inventar, verktøy, kontormaskiner og lignende	3	10 182 098	16 976 033
Sum varige driftsmidler		10 182 098	16 976 033
Finansielle anleggsmidler			
Depositum husleie		6 862 205	6 825 010
Sum finansielle anleggsmidler		6 862 205	6 825 010
Sum anleggsmidler		17 266 315	23 801 043
Omløpsmidler			
Varer			
Fordringer			
Andre fordringer		4 353 300	4 508 207
Konsernfordringer	6	212 566 041	156 574 660
Sum fordringer		216 919 341	161 082 867
Bankinnskudd, kontanter og lignende			
Bankinnskudd, kontanter og lignende	7	10 735 629	13 593 505
Sum bankinnskudd, kontanter og lignende		10 735 629	13 593 505
Sum omløpsmidler		227 654 970	174 676 372
SUM EIENDELER		244 921 285	198 477 415

BALANSE - EGENKAPITAL OG GJELD

Egenkapital



Balanse

Beløp i: NOK	Note	2020	2019
Innskutt egenkapital			
Selskapskapital	8	500 000	500 000
Sum innskutt egenkapital		500 000	500 000
Opptjent egenkapital			
Annen egenkapital	8	47 585 249	39 629 273
Annen innskutt egenkapital	8	91 274 387	72 102 783
Sum opptjent egenkapital		138 859 636	111 732 056
Sum egenkapital		139 359 636	112 232 056
Gjeld			
Langsiktig gjeld			
Utsatt skatt	5		309 717
Sum avsetninger for forpliktelser			309 717
Annen langsiktig gjeld			
Øvrig langsiktig gjeld			450 753
Sum annen langsiktig gjeld			450 753
Sum langsiktig gjeld		0	760 470
Kortsiktig gjeld			
Leverandørgjeld		4 134 877	2 234 363
Betalbar skatt	5	2 907 750	3 070 344
Skyldige offentlige avgifter		11 919 205	5 884 472
Kortsiktig konserngjeld	6	54 743 831	42 399 662
Annen kortsiktig gjeld		31 855 985	31 896 046
Sum kortsiktig gjeld		105 561 648	85 484 887
Sum gjeld		105 561 648	86 245 357
SUM EGENKAPITAL OG GJELD		244 921 284	198 477 413



Golar Manager

FRIDTJOF NANSENS Plass 4 NO-0160 OSLO NORWAY T +47 23 11 41 20 F +47 23 11 41 21

Legally signed by
Olve Erik Skjeggedal
19.05.2021

Legally signed by
Erling David Andersen
19.05.2021

Legally signed by
Øistein Dahl
19.05.2021

ÅRSBERETNING 2020, GOLAR MANAGEMENT NORWAY

Golar Management Norway AS er lokalisert i Oslo og virksomhetsområdet er å yte tekniske forvaltnings tjenester til moderselskapet Golar Management LTD i forbindelse med de tjenestene dette selskapet har påtatt seg overfor Golar LNG gruppen av selskaper. Primær oppgave er i den sammenheng å forestå styring av prosjektarbeider og drift relatert til skip kontrollert av Golar LNG Ltd.

Driften i Golar Management Norway AS er lite påvirket av Covid-19 pandemien, da selskapet ikke har ekstern gjeld, det har ikke pådratt seg nye vesentlige kostnader som følge av Covid-19 pandemien, og er finansiert gjennom en kost pluss modell av morselskapet, Golar LNG. Videre har Golar LNG avlagt regnskapet etter forutsetning om fortsatt drift per 31 Desember 2020.

Styret mener grunnlaget for fortsatt drift er til stede og legger dette til grunn ved avleggelsen av årsregnskapet.

Selskapet har som mål å være en arbeidsplass der det råder full likestilling mellom kvinner og menn og hvor det ikke forekommer forskjellsbehandling grunnet kjønn. Foretakets virksomhetsområde innenfor teknisk oppfølging av skip i drift er dominert av menn. Det er per 31. desember 2020 blant foretakets 99 ansatte 22% kvinner. Antall kvinner og menn som er ansatt i deltidsstillinger er 0 kvinner og 0 menn. Andel kvinner og menn som er midlertidig ansatte er 1 kvinne og 0 menn. Det gjennomsnittlige antall uker foreldrepermisjon for kvinner og menn er 118 uker for kvinner og 34 uker for menn.

Virksomheten medfører verken forurensning eller utslipp som kan være til skade for det ytre miljø.

Arbeidsmiljøet anses for å være godt. Totalt sykefravær i 2020 har vært 519 dager, som utgjør 2,4% av total arbeidstid i året. I 2019 var de tilsvarende tall 455 dager og 2,2% av total arbeidstid. Det har ikke blitt rapportert om skader eller ulykker på arbeidsplassen. Det var totalt 2 flere ansatte ved slutten av 2020 enn ved årets start.

Omsetningen i Golar Management Norway var i 2020 kr 216.971.340 mens den var kr 237.418.701 i 2019. Årsresultatet ble kr. 7.955.976 i 2020 mot kr. 8.959.459 i 2019.

Overskuddet fastslås disponert som følger:

Overført til annen egenkapital: NOK 7.955.976,-
Sum disposisjoner: NOK 7.955.976,-

Selskapets likviditetsbeholdning var kr. 10.735.629,- pr. 31.12.2020 mens den ved inngangen av året var kr. 13.593.505,-
Totalkapitalen var ved utgangen av året kr 244.921.284,- sammenlignet med kr. 239.666.320,- ved årets begynnelse.

GOLAR MANAGEMENT NORWAY AS www.golar.com
ORG/VAT NO 995 435 705



Golar Manager

Legally signed by
Olve Erik Skjeggedal
19.05.2021

Legally signed by
Erling David-Andersen
19.05.2021

Legally signed by
Øistein Dahl
19.05.2021

FRIDTJOF NANSENS PLASS 4 NO-0160 OSLO NORWAY T +47 23 11 41 20 F +47 23 11 41 20

Egenkapitalen utgjorde pr. 31.12.2020 kr 139.359.636,- mens den var kr. 112.232.057,- før.

Daglig leder mener at informasjonen gitt her i årsberetningen gir en rettvise oversikt over Golar Management Norways eiendeler og gjeld, finansielle stilling og resultat.

Oslo, 19. mai 2021

Erling David-Andersen
Styreleder

Øistein Dahl
Daglig leder og styremedlem

Olve Erik Skjeggedal
Styremedlem

(signert elektronisk)

**ANSVARLIGE REVISORER:**

STATSAUTORISERT REVISOR FRODE G. HANSEN (REVISORREGISTERNR. 1006065)
STATSAUTORISERT REVISOR STALE RAASTAD HANSEN (REVISORREGISTERNR. 1019692)
STATSAUTORISERT REVISOR KAY VIDAR THOMASSEN (REVISORREGISTERNR. 1017234)

FGH REVISJON AS • GODKJENT REVISJONSSKAP • REVISORREGISTERNR. 959 152 446 • FORETAKSNR. NO 959 152 446 MVA
FLORSØGT. 2a, 3211 SANDEFJORD • TELEFON: 33 42 64 20 • E-MAIL: post@fghrevisjon.no
HJEMMESIDE: www.fghrevisjon.no

UAVHENGIG REVISORS BERETNING

Til generalforsamlingen i Golar Management Norway AS

Uttalelse om revisjon av årsregnskapet 2020

Konklusjon

Vi har revidert Golar Management Norway AS sitt årsregnskap som viser et overskudd på kr 7 955 976 og en egenkapital på kr 139 359 636. Årsregnskapet består av balanse per 31. desember 2020, resultatregnskap og kontantstrømoppstilling for regnskapsåret avsluttet per denne datoen og noter til årsregnskapet, herunder et sammendrag av viktige regnskapsprinsipper.

Etter vår mening er det medfølgende årsregnskapet avgitt i samsvar med lov og forskrifter og gir et rettviseende bilde av selskapets finansielle stilling per 31. desember 2020, og av dets resultater og kontantstrømmer for regnskapsåret avsluttet per denne datoen i samsvar med regnskapslovens regler og god regnskapskikk i Norge.

Grunnlag for konklusjonen

Vi har gjennomført revisjonen i samsvar med lov, forskrift og god revisjonsskikk i Norge, herunder de internasjonale revisjonsstandardene (ISA-ene). Våre oppgaver og plikter i henhold til disse standardene er beskrevet i Revisors oppgaver og plikter ved revisjon av årsregnskapet. Vi er uavhengige av selskapet slik det kreves i lov og forskrift, og har overholdt våre øvrige etiske forpliktelser i samsvar med disse kravene. Etter vår oppfatning er innhentet revisjonsbevis tilstrekkelig og hensiktsmessig som grunnlag for vår konklusjon.

Øvrig informasjon

Ledelsen er ansvarlig for øvrig informasjon. Øvrig informasjon består av årsberetningen, men inkluderer ikke årsregnskapet og revisjonsberetningen.

Vår uttalelse om revisjonen av årsregnskapet dekker ikke øvrig informasjon, og vi attesterer ikke den øvrige informasjonen.

I forbindelse med revisjonen av årsregnskapet er det vår oppgave å lese øvrig informasjon med det formål å vurdere hvorvidt det foreligger vesentlig inkonsistens mellom øvrig informasjon og årsregnskapet, kunnskap vi har opparbeidet oss under revisjonen, eller hvorvidt den tilsynelatende inneholder vesentlig feilinformasjon. Dersom vi hadde konkludert med at den øvrige informasjonen inneholder vesentlig feilinformasjon er vi pålagt å rapportere det. Vi har ingenting å rapportere i så henseende.



REVISORREGISTERNR. 959 152 446

(side 2 av 2)
REVISJONSBERETNING 2020
Golar Management Norway AS

Styret og daglig leders ansvar for årsregnskapet

Styret og daglig leder (ledelsen) er ansvarlig for å utarbeide årsregnskapet i samsvar med lov og forskrifter, herunder for at det gir et rettviseende bilde i samsvar med regnskapslovens regler og god regnskapsskikk i Norge. Ledelsen er også ansvarlig for slik intern kontroll som den finner nødvendig for å kunne utarbeide et årsregnskap som ikke inneholder vesentlig feilinformasjon, verken som følge av misligheter eller utilsiktede feil.

Ved utarbeidelsen av årsregnskapet må ledelsen ta standpunkt til selskapets evne til fortsatt drift og opplyse om forhold av betydning for fortsatt drift. Forutsetningen om fortsatt drift skal legges til grunn for årsregnskapet så lenge det ikke er sannsynlig at virksomheten vil bli avviklet.

Revisors oppgaver og plikter ved revisjonen av årsregnskapet

Vårt mål er å oppnå betryggende sikkerhet for at årsregnskapet som helhet ikke inneholder vesentlig feilinformasjon, verken som følge av misligheter eller utilsiktede feil, og å avgi en revisjonsberetning som inneholder vår konklusjon. Betryggende sikkerhet er en høy grad av sikkerhet, men ingen garanti for at en revisjon utført i samsvar med lov, forskrift og god revisjonsskikk i Norge, herunder ISA-ene, alltid vil avdekke vesentlig feilinformasjon som eksisterer. Feilinformasjon kan oppstå som følge av misligheter eller utilsiktede feil. Feilinformasjon blir vurdert som vesentlig dersom den enkeltvis eller samlet med rimelighet kan forventes å påvirke økonomiske beslutninger som brukerne foretar basert på årsregnskapet.

For videre beskrivelse av revisors oppgaver og plikter vises det til revisorforeningen.no/revisjonsberetninger.

Uttalelse om andre lovmessige krav

Konklusjon om årsberetningen

Basert på vår revisjon av årsregnskapet som beskrevet ovenfor, mener vi at opplysningene i årsberetningen om årsregnskapet, forutsetningen om fortsatt drift og forslaget til anvendelse av overskuddet er konsistente med årsregnskapet og i samsvar med lov og forskrifter.

Konklusjon om registrering og dokumentasjon

Basert på vår revisjon av årsregnskapet som beskrevet ovenfor, og kontrollhandlinger vi har funnet nødvendig i henhold til internasjonal standard for attestasjonsoppdrag (ISAE) 3000 «Attestasjonsoppdrag som ikke er revisjon eller forenklet revisorkontroll av historisk finansiell informasjon», mener vi at ledelsen har oppfylt sin plikt til å sørge for ordentlig og oversiktlig registrering og dokumentasjon av selskapets regnskapsopplysninger i samsvar med lov, og god bokføringsskikk i Norge.


Sandefjord, 19. mai 2021

FGH Revisjon AS


Ståle Raastad Hansen
statsautorisert revisor



Golar Management Norway AS
RESULTATREGNSKAP 01.01 - 31.12.20

 Legally signed by
Olve Enik Skjeggedal
19.05.2021


 Legally signed by
Erling David Andersen
19.05.2021

 Legally signed by
Øistein Dahl
19.05.2021


	Note	2020	2019
Driftsinntekter og driftskostnader			
Salgsinntekt		216 971 340	237 418 701
Sum driftsinntekter		216 971 340	237 418 701
Lønnskostnad			
Lønnskostnad	2	163 489 028	182 611 421
Avskrivning av driftsmidler og immaterielle eiendeler	3	7 490 958	7 822 705
Annen driftskostnad	4	32 840 731	50 581 199
Sum driftskostnader		203 820 717	241 015 325
Driftsresultat		13 150 623	-3 596 624
Finansinntekter og finanskostnader			
Annen finansinntekt		39 382	15 339 872
Annen finanskostnad		2 858 037	19 389
Resultat av finansposter		-2 818 655	15 320 482
Ordinært resultat før skattekostnad		10 331 969	11 723 858
Skattekostnad på ordinært resultat	5	2 375 992	2 764 399
Årsresultat		7 955 976	8 959 459
Overføringer			
Avsatt til annen egenkapital		7 955 976	8 959 459
Sum overføringer		7 955 976	8 959 459



Golar Management Norway AS
BALANSE PR. 31.12.20

 Legally signed by
Olve Enik Skjeggedal
19.05.2021

 Legally signed by
Erling David Andersen
19.05.2021

 Legally signed by
Øistein Dahl
19.05.2021

Eiendeler	Note	2020	2019
Anleggsmidler			
Immaterielle eiendeler			
Utsatt skattefordel	5	222 012	-
Sum finansielle driftsmidler		222 012	-
Finansielle driftsmidler			
Depositum husleie		6 862 205	6 825 010
Sum finansielle driftsmidler		6 862 205	6 825 010
Varige driftsmidler			
Driftsløsøre, inventar o.a. utstyr	3	10 182 098	16 976 033
Sum varige driftsmidler		10 182 098	16 976 033
Sum anleggsmidler		17 266 315	23 801 042
Omløpsmidler			
Fordringer			
Andre kortsiktige fordringer		4 353 300	4 508 207
Fordringer konsernselskap	6	212 566 041	197 763 566
Sum fordringer		216 919 341	202 271 773
Bankinnskudd, kontanter o.l.	7	10 735 629	13 593 505
Sum omløpsmidler		227 654 970	215 865 278
Sum eiendeler		244 921 284	239 666 320



Legally signed by
Olve Erik Skjeggedal
19.05.2021

Legally signed by
Erling David-Andersen
19.05.2021


Legally signed by
Øistein Dahl
19.05.2021


	Note	2020	
Egenkapital og gjeld			
Opptjent egenkapital			
Aksjekapital	8	500 000	500 000
Annen egenkapital	8	47 585 249	39 629 273
Annen innskutt egenkapital	8	91 274 387	72 102 783
Sum opptjent egenkapital		139 359 636	112 232 057
Sum egenkapital		139 359 636	112 232 057
Gjeld			
Langsiktig gjeld			
Utsatt skatt	5	-	309 717
Annen langsiktig gjeld		-	450 753
Sum langsiktig gjeld		-	760 470
Kortsiktig gjeld			
Kortsiktig gjeld konsernselskap	6	54 743 831	83 588 568
Leverandørgjeld		4 134 877	2 234 363
Skyldig offentlige avgifter		11 919 205	5 884 472
Betalbar skatt	5	2 907 750	3 070 344
Annen kortsiktig gjeld		31 855 985	31 896 046
Sum kortsiktig gjeld		105 561 648	126 673 793
Sum gjeld		105 561 648	127 434 264
Sum egenkapital og gjeld		244 921 284	239 666 320


Oslo, 19. mai 2021

Signert elektronisk av:
Erling David-Andersen, styreleder
Øistein Dahl, daglig leder og styremedlem
Olve Erik Skjeggedal, styremedlem



 Legally signed by
Olve Erik Skjeggedal
19.05.2021

 Legally signed by
Erling David Andersen
19.05.2021

 Legally signed by
Øistein Dahl
19.05.2021

Kontantstrømoppstilling

Kontantstrømmer fra operasjonelle aktiviteter	2020	2019
Resultat før skattekostnad	10 331 969	11 723 858
- Periodens betalte skatt	-3 070 344	-2 723 101
+ Ordinære avskrivninger	7 490 958	7 822 705
+/- Endring i leverandørgjeld	-1 900 514	160 859
+/- Endring i andre tidsavgrensningsposter	-34 184 526	-91 042 104
= Nto. kontantstrøm fra operasjonelle aktiviteter	-21 332 457	-74 057 782

Kontantstrømmer fra investeringsaktiviteter

- Utbetalinger ved kjøp av varige driftsmidler	-697 022	-1 359 879
= Nto. kontantstrøm fra investeringsaktiviteter	-697 022	-1 359 879

Kontantstrømmer fra finansieringsaktiviteter

+/- Annen egenkapital	19 171 603	30 849 338
= Nto. kontantstrøm fra finansieringsaktiviteter	19 171 603	30 849 338

= Netto endring i kontanter mv

-2 857 876 **-44 568 323**

+ Beholdning av kontanter 01.01.

13 593 505 58 161 828

= Kontantbeholdning 31.12.

10 735 629 **13 593 505**

Kontantbeholdning mv framkommer slik:

Kontanter og bankinnskudd pr 31.12. 5 542 987 7 706 059

+ Skattetrekkinskudd o.l. pr 31.12.

5 192 642 5 887 446

= Beholdning av kontanter mv 31.12.

10 735 629 **13 593 505**



Golar Management Norway

Regnskapsprinsipper

Årsregnskapet er satt opp i samsvar med regnskapsloven og god regnskapsskik

Salgsinntekter

Tjenester inntektsføres etterhvert som de leveres.


Klassifisering og vurdering av balanseposter


Eiendeler bestemt til varig eie eller bruk er klassifisert som anleggsmidler. Eiendeler som er knyttet til varekretsløpet er klassifisert som omløpsmidler. Fordringer klassifiseres som omløpsmidler hvis de skal tilbakebetales i løpet av ett år etter utbetalingstidspunktet. For gjeld er analoge kriterier lagt til grunn.


Anleggsmidler vurderes til anskaffelseskost. Varige anleggsmidler som forringes i verdi avskrives lineært over forventet økonomisk levetid. Anleggsmidlene nedskrives til virkelig verdi ved verdifall som ikke forventes å være forbigående. Langsiktig gjeld i norske kroner med unntak av andre avsetninger balanseføres til nominelt beløp på etableringstidspunktet.

Varige driftsmidler

Varige driftsmidler balanseføres og avskrives lineært over driftsmidlenes forventede levetid dersom de har antatt levetid over 3 år og har en kostpris som overstiger kr. 15 000. Vedlikehold av driftsmidler kostnadsføres løpende under driftskostnader. Påkostninger eller forbedring tillegges driftsmidlets kostpris og avskrives i takt med driftsmidlet. Skillet mellom vedlikehold og påkostning/forbedring regnes i forhold til driftsmidlets stand ved kjøp av driftsmidlet.

 Legally signed by
Olve Enik Skjeggedal
19.05.2021

 Legally signed by
Erling David Andersen
19.05.2021

 Legally signed by
Øistein Dahl
19.05.2021



Legally signed by
Olve Erik Skjeggedal
19.05.2021

Legally signed by
Erling David Andersen
19.05.2021

Legally signed by
Øistein Dahl
19.05.2021

Fordringer

Kundefordringer og andre fordringer er oppført i balansen til pålydende etter fradrag for avsetning til forventet tap. Avsetning til tap gjøres på grunnlag av individuelle vurderinger av de enkelte fordringene. I tillegg gjøres det for øvrige kundefordringer en uspesifisert avsetning for å dekke antatt tap.

Pensjoner

Forpliktelser/pensjonsmidler knyttet til kollektiv pensjonsordning er ikke balanseført, det vil si at pensjonskostnaden er lik årets pensjonspremie, samt innbetaling til premiefond med fradrag for avkastning.

Valuta

Pengeposter i utenlandsk valuta vurderes etter kursen ved regnskapsarets slutt. Utestående fordringer og gjeld til konsernselskaper opp i konsernets valuta (USD), utestående poster valutajusteres og presenteres i NOK i regnskapet.

Skatt

Skattekostnaden i resultatregnskapet omfatter både periodens betalbare skatt og endring i utsatt skatt. Utsatt skatt er beregnet med 22 % på grunnlag av de midlertidige forskjeller som eksisterer mellom regnskapsmessige og skattemessige verdier, samt eventuelt ligningsmessig underskudd til fremføring ved utgangen av regnskapsåret. Skatteøkende og skattereduserende midlertidige forskjeller som reverserer eller kan reversere i samme periode er utlignet. Oppføring av utsatt skattefordel på netto skattereduserende forskjeller som ikke er utlignet og underskudd til fremføring, er begrunnet med antatt fremtidig inntjening. Utsatt skatt og skattefordel som kan balanseføres er oppført netto i balansen.

Opsjoner

Selskapets opsjonsordning er egenkapitalbasert. Aksjeopsjoner gir nøkkelpersoner mulighet til å anskaffe aksjer i morselskapet. Virkelig verdi av tildelte opsjoner innregnes som en kostnad med en tilsvarende økning i egenkapitalen. Virkelig verdi måles på tildelingstidspunktet og fordeles lineært over opptjeningsperioden frem til mottaker har opparbeidet en ubetinget rett til å benytte opsjonene. Virkelig verdi av tildelte opsjoner måles ved å benytte Black-scholes modellen som tar hensyn til løpetid og vilkårene for tildeling av opsjonene.

Kontantstrømoppstilling

Kontantstrømoppstillingen utarbeides etter den indirekte metoden. Kontanter og kontantekvivalenter omfatter kontanter og bankinnskudd.



Legally signed by
Olve Enik Skjeggedal
19.05.2021

Legally signed by
Erling David Andersen
19.05.2021

Legally signed by
Øistein Dahl
19.05.2021

Golar Management Norway

Note 1 - Pensjonsforpliktelser

Foretaket er pliktig til å ha tjenstepensjonsordning for selskapets ansatte jfr. lov om obligatorisk tjenstepensjon. Foretaket har etablert en tjenstepensjonsordning som tilfredsstiller kravene i loven.

Innskuddsbasert pensjonsordning

Pensjonsordningen er en innskuddsbasert ordning. Premieinnbetalingene til denne ordningen kostnadsføres løpende. Det blir derfor ingen balanseføring for denne pensjonsordningen.

Den innskuddsbaserte ordningen innebærer at Golar Management Norway betaler et månedlig innskudd til den ansattes pensjonskonto. Innskuddet fastsettes på basis av lønn. For lønn mellom 0G og 12G innbetales et innskudd på 7,0 % av lønn. For lønn mellom 7,1G og 12G innbetales 18,1 %. De ansatte kan selv velge risikoprofil med hensyn til forvaltning av pensjonskontoen. Ved død tilfaller pensjonskontoen de etterlatte etter avgitt erklæring for begunstigelse. Selskapet hadde før 1. juli 2015 en ytelsesbasert pensjonsordning.

Note - 2 Lønnskostnader, antall ansatte, godtgjørelser, lån til ansatte m.v.

Spesifikasjon av lønnskostnader	2020	2019
Lønninger	136 679 669	151 682 528
Arbeidsgiveravgift	15 129 521	17 039 164
Pensjonskostnader	11 473 600	12 014 212
Andre lønnsrelaterte ytelser	206 237	1 875 517
Sum	163 489 028	182 611 421
Sysselsatte årsverk	94,00	97,55

Ytelser til ledende personer og revisor

Daglig leder		
Lønn	3 606 377	3 545 420
Pensjonsutgifter	175 023	172 440
Annen godtgjørelse	700 400	680 400
Styremedlemmer		
Lønn	2 229 185	3 387 759
Pensjonsutgifter	220 768	278 215
Annen godtgjørelse	-	864 600

Per 31.12.20 har daglig leder 58400 opsjoner som ikke er innløst.

Daglig leder inngår i styret. Godtgjørelse til styremedlemmer er basert på tid i styret.

Det er ikke gitt lån/sikkerhetsstillelse til daglig leder eller andre nærstående parter.

Det er ingen enkelt lån/sikkerhetsstillelse som utgjør mer enn 5 % av selskapets egenkapital.

Revisor

	2020	2019
Kostnadsført godtgjørelse til revisor fordeler seg slik:		
-revisjon	258 000	248 000
Sum godtgjørelse til revisor	258 000	248 000

Revisjonshonorar er oppgitt ekskl. mva.

Note 3 - Varige driftsmidler

	Driftsløsgjøre
Anskaffelseskost 01.01.20	40 880 153
Tilgang	697 023
Avgang	-
Anskaffelseskost 31.12.20	41 577 176
Akkumulerte avskrivninger 31.12.20	31 395 079
Balanseført verdi 31.12.20	10 182 098
Årets avskrivninger	7 490 958

Driftsmidlene følger av en lineær avskrivningsplan



Legally signed by
Olve Enik Skjeggedal
19.05.2021

Legally signed by
Erling David Andersen
19.05.2021

Legally signed by
Øistein Dahl
19.05.2021

Note 4 - Annen driftskostnad

	2020	2019
Kostnader lokaler	11 648 580	11 494 919
Reiseutgifter	3 133 301	12 655 156
Andre kostnader	18 058 850	26 431 124
Sum andre driftskostnader	32 840 731	50 581 199

Note - 5 Skatt

Beregning av utsatt skatt (utsatt skattefordel)

	2020	2019
Midlertidige forskjeller		
Driftsmidler	-1 009 271	1 407 809
Grunnlag for utsatt skatt/skattefordel i balansen	-1 009 271	1 407 809
Utsatt skatt (utsatt skattefordel)	-222 040	309 718

Grunnlag for skattekostnad, endring i utsatt skatt og betalbar skatt

Resultat før skattekostnad	10 331 969	11 723 858
Permanente forskjeller	467 996	841 593
Grunnlag for årets skattekostnad	10 799 965	12 565 452

Endring i forskjeller som inngår i grunnlag for utsatt skatt/skattefordel	2 417 080	1 390 658
Skattepliktig inntekt (grunnlag for betalbar skatt i balansen)	13 217 044	13 956 110

Betalbar skatt i balansen

Betalbar skatt i balansen	2 907 750	3 070 344
----------------------------------	------------------	------------------

Fordeling av skattekostnaden

Betalbar skatt (22 % av grunnlag for betalbar skatt)	2 907 750	3 070 344
Endring i utsatt skatt/skattefordel	-531 757	-305 945
Skattekostnad (22% av grunnlag for årets skattekostnad)	2 375 992	2 764 399

Note 6 - Mellomværende og transaksjoner med nærstående

Fordringer og gjeld til konsernselskaper inngår med følgende beløp i selskapspostene

Fordringer

	2020	2019
Andre kortsiktige fordringer	212 566 041	197 763 566
Sum fordringer	212 566 041	197 763 566

Kortsiktig gjeld

	2020	2019
Anne kortsiktig gjeld	54 743 831	83 588 568
Sum Gjeld	54 743 831	83 588 568

Interne transaksjoner

Følgende interne transaksjoner mellom morselskap og datterselskap har funnet sted i regnskapsåret
Alle transaksjoner er knyttet til kundefordringer basert på salg av tjenester til konsernselskap.

Totalt	157 822 210	
---------------	--------------------	--


Konsernfordringer og -gjeld


	2020	2019
Kortsiktige fordringer	212 566 041	197 763 566
Kortsiktig gjeld	54 743 831	83 588 568


Avkastning på konsernfordringer og -gjeld i regnskapsåret



Samlet pantstillelse, annen sikkerhetsstillelse og garantier mv overfor foretak i samme konsern utgjør kr 0,-

 Legally signed by
Olve Enik Skjeggedal
19.05.2021

 Legally signed by
Erling David Andersen
19.05.2021

 Legally signed by
Øistein Dahl
19.05.2021

Note 7 Bankinnskudd, kontanter o.l

	2020	2019
Skattetrekkskonto	5 192 642	5 887 446

Note - 8 Selskapskapital

	Aksje- kapital	Annen innskutt egenkapital	Annen egenkapital	Sum
Pr. 01.01.19	500 000	41 253 445	30 669 814	72 423 259
Aksjebasert betaling		30 849 338		30 849 338
Årets resultat			8 959 459	8 959 459
Pr 31.12.19	500 000	72 102 783	39 629 273	112 232 057
Pr. 01.01.20	500 000	72 102 783	39 629 273	112 232 057
Aksjebasert betaling		19 171 603		19 171 603
Årets resultat			7 955 976	7 955 976
Pr 31.12.20	500 000	91 274 387	47 585 249	139 359 636

Aksjonær pr 31.12.20

Navn	Antall aksjer	Eierandel
Golar Management Ltd.	5 000	100 %