



ÅRSREGNSKAPET FOR REGNSKAPSÅRET 2018 - GENERELL INFORMASJON

Enheten

Organisasjonsnummer: 917 429 340
Organisasjonsform: Aksjeselskap
Foretaksnavn: EST BYGGMESTER AS
Forretningsadresse: Kviteseidvegen 1643
3853 VRÅDAL

Regnskapsår

Årsregnskapets periode: 01.01.2018 - 31.12.2018

Konsern

Morselskap i konsern: Nei

Regnskapsregler

Regler for små foretak benyttet: Ja
Benyttet ved utarbeidelsen av årsregnskapet til selskapet: Regnskapslovens alminnelige regler

Årsregnskapet fastsatt av kompetent organ

Bekreftet av representant for selskapet: Andres Kärvet
Dato for fastsettelse av årsregnskapet: 17.05.2019

Grunnlag for avgivelse

År 2018: Årsregnskapet er elektronisk innlevert
År 2017: Tall er hentet fra elektronisk innlevert årsregnskap fra 2018

Det er ikke krav til at årsregnskapet m.v. som sendes til Regnskapsregisteret er undertegnet. Kontrollen på at dette er utført ligger hos revisor/enhetens øverste organ. Sikkerheten ivaretas ved at innsender har rolle/rettighet for innsending av årsregnskapet via Altinn, og ved at det bekreftes at årsregnskapet er fastsatt av kompetent organ.

Brønnøysundregistrene, 02.11.2020



Resultatregnskap

Beløp i: NOK	Note	2018	2017
RESULTATREGNSKAP			
Inntekter			
Salgsinntekt		8 543 654	2 271 146
Annen driftsinntekt		461 310	
Sum inntekter		9 004 964	2 271 146
Kostnader			
Varekostnad		7 587 414	1 216 440
Lønnskostnad	1	256 620	764 657
Avskrivning på varige driftsmidler og immaterielle eiendeler	6	15 867	23 100
Annen driftskostnad		1 429 370	574 838
Sum kostnader		9 289 271	2 579 035
Driftsresultat		-284 307	-307 889
Finansinntekter og finanskostnader			
Annen renteinntekt		33	14
Annen finansinntekt		644	173
Sum finansinntekter		676	187
Annen rentekostnad		9 222	1 209
Annen finanskostnad		2 056	
Sum finanskostnader		11 278	1 209
Netto finans		-10 602	-1 022
Ordinært resultat før skattekostnad	2	-294 908	-308 911
Skattekostnad på ordinært resultat	2		
Ordinært resultat etter skattekostnad		-294 908	-308 911
Årsresultat	5	-294 908	-308 911
Årsresultat etter minoritetsinteresser		-294 908	-308 911
Totalresultat		-294 908	-308 911



Resultatregnskap

Beløp i: NOK	Note	2018	2017
Overføringer og disponeringer			
Udekket tap		-294 908	-289 911
Sum overføringer og disponeringer		-294 908	-289 911




Balanse

Beløp i: NOK	Note	2018	2017
BALANSE - EIENDELER			
Anleggsmidler			
Immaterielle eiendeler			
Utsatt skattefordel	2		
Varige driftsmidler			
Tomter, bygninger og annen fast eiendom	6		
Maskiner og anlegg	6		75 900
Skip, rigger, fly og lignende	6		
Driftsløsøre, inventar, verktøy, kontormaskiner og lignende	6	103 133	
Sum varige driftsmidler	6	103 133	75 900
Sum anleggsmidler		103 133	75 900
Omløpsmidler			
Varer			
Fordringer			
Kundefordringer		922 885	30 187
Andre fordringer		474 980	518 913
Sum fordringer		1 397 865	549 100
Bankinnskudd, kontanter og lignende			
Bankinnskudd, kontanter og lignende	3	161 569	54 897
Sum bankinnskudd, kontanter og lignende		161 569	54 897
Sum omløpsmidler		1 559 434	603 996
SUM EIENDELER		1 662 567	679 896
BALANSE - EGENKAPITAL OG GJELD			
Egenkapital			
Innskutt egenkapital			
Selskapskapital	4	30 000	30 000




Balanse

Beløp i: NOK	Note	2018	2017
Beholdning av egne aksjer	4		
Annen innskutt egenkapital		-7 041	-7 041
Sum innskutt egenkapital		22 959	22 959
Opptjent egenkapital			
Annen egenkapital	7		-19 000
Udekket tap		613 928	319 019
Sum opptjent egenkapital		-613 928	-338 019
Sum egenkapital	5, 7	-590 969	-315 060
Gjeld			
Langsiktig gjeld			
Utsatt skatt	2		
Annen langsiktig gjeld			
Sum langsiktig gjeld		0	0
Kortsiktig gjeld			
Leverandørgjeld		2 069 979	759 580
Betalbar skatt	2		
Skyldige offentlige avgifter		99 320	153 100
Annen kortsiktig gjeld		84 237	63 277
Sum kortsiktig gjeld		2 253 536	975 957
Sum gjeld		2 253 536	975 957
SUM EGENKAPITAL OG GJELD		1 662 567	660 896



Årsregnskap 2018
Est Byggmester AS

Resultatregnskap
Balanse
Noter til regnskapet



Org.nr.: 917 429 340



RESULTATREGNSKAP

EST BYGGMESTER AS

DRIFTSINNEKTER OG DRIFTSKOSTNADER	Note	2018	2017
Salgsinntekt		8 543 654	2 290 146
Annen driftsinntekt		461 310	0
Sum driftsinntekter		9 004 964	2 290 146
Varekostnad		7 587 414	1 216 440
Lønnskostnad	1	256 620	764 657
Avskrivning av driftsmidler og immaterielle eiendeler	6	15 867	23 100
Annen driftskostnad		1 429 370	574 838
Sum driftskostnader		9 289 271	2 579 035
Driftsresultat		-284 307	-288 889
FINANSINNEKTER OG FINANSKOSTNADER			
Annen renteinntekt		33	14
Annen finansinntekt		644	173
Annen rentekostnad		9 222	1 209
Annen finanskostnad		2 056	0
Resultat av finansposter		-10 602	-1 022
Ordinært resultat før skattekostnad	2	-294 908	-289 911
Årsresultat	5	-294 908	-289 911
OVERFØRINGER			
Overført til udekket tap		294 908	289 911
Sum overføringer		-294 908	-289 911



BALANSE

EST BYGGMESTER AS

EIENDELER	Note	2018	2017
ANLEGGSMIDLER			
VARIGE DRIFTSMIDLER			
Maskiner og anlegg	6	0	75 900
Driftsløsøre, inventar o.a. utstyr	6	103 133	0
Sum varige driftsmidler	6	103 133	75 900
Sum anleggsmidler		103 133	75 900
OMLØPSMIDLER			
FORDRINGER			
Kundefordringer		922 885	30 187
Andre kortsiktige fordringer		474 980	518 913
Sum fordringer		1 397 865	549 100
Bankinnskudd, kontanter o.l.	3	161 569	54 897
Sum omløpsmidler		1 559 434	603 996
Sum eiendeler		1 662 567	679 896




BALANSE

EST BYGGMESTER AS

EGENKAPITAL OG GJELD	Note	2018	2017
EGENKAPITAL			
INNSKUTT EGENKAPITAL			
Aksjekapital	4	30 000	30 000
Annen innskutt egenkapital		-7 041	-7 041
Sum innskutt egenkapital		22 959	22 959
OPPTJENT EGENKAPITAL			
Udekket tap		-613 928	-319 019
Sum opptjent egenkapital		-613 928	-319 019
Sum egenkapital	5, 7	-590 969	-296 060
GJELD			
KORTSIKTIG GJELD			
Leverandørgjeld		2 069 979	759 580
Skyldig offentlige avgifter		99 320	153 100
Annen kortsiktig gjeld		84 237	63 277
Sum kortsiktig gjeld		2 253 536	975 957
Sum gjeld		2 253 536	975 957
Sum egenkapital og gjeld		1 662 567	679 896

Styret i Est Byggmester AS


Andres Karvet
styreleder/daglig leder



EST BYGGMESTER AS

NOTER 2018

Regnskapsprinsipper

Årsregnskapet er satt opp i samsvar med regnskapsloven og NRS 8 - God regnskapskikk for små foretak.

VALUTA

Pengeposter i utenlandsk valuta vurderes iht. kursen ved regnskapsårets slutt.

DRIFTSINNTEKTER

Inntektsføring ved salg av varer skjer på leveringstidspunktet. Tjenester inntektsføres etter hvert som de leveres.

SKATT

Skattekostnaden i resultatregnskapet omfatter både periodens betalbare skatt og endring i utsatt skatt. Utsatt skatt er beregnet med 22% på grunnlag av de midlertidige forskjeller som eksisterer mellom regnskapsmessige og skattemessige verdier, samt ligningsmessig underskudd til fremføring ved utgangen av regnskapsåret. Skatteøkende og skattereduserende midlertidige forskjeller som reverserer eller kan reverseres i samme periode er utlignet og nettoført.

KLASSIFISERING OG VURDERING AV ANLEGGSMIDLER

Anleggsmidler omfatter eiendeler bestemt til varig eie og bruk. Anleggsmidler er vurdert til anskaffelseskost. Varige driftsmidler balanseføres og avskrives over driftsmidlets økonomiske levetid. Avskrivningsperioden for fast eiendom anskaffet etter 2009 er dekomponert i en del som gjelder råbygget og en del som gjelder faste tekniske installasjoner. Varige driftsmidler nedskrives til gjenvinnbart beløp ved verdifall som forventes ikke å være forbigående. Gjenvinnbart beløp er det høyeste av netto salgsverdi og verdi i bruk. Verdi i bruk er nåverdi av fremtidige kontantstrømmer knyttet til eiendelen. Nedskrivningen reverseres når grunnlaget for nedskrivningen ikke lenger er til stede.

KLASSIFISERING OG VURDERING AV OMLØPSMIDLER

Omløpsmidler og kortsiktig gjeld omfatter normalt poster som forfaller til betaling innen ett år etter balansedagen, samt poster som knytter seg til varekretsløpet. Omløpsmidler vurderes til laveste verdi av anskaffelseskost og virkelig verdi.

FORDRINGER

Kundefordringer og andre fordringer oppføres til pålydende etter fradrag for avsetning til forventet tap. Avsetning til tap gjøres på grunnlag av en individuell vurdering av de enkelte fordringene.



EST BYGGMESTER AS

NOTER 2018

Note 1 Lønnskostnader og ytelser, godtgjørelser til daglig leder, styret og revisor

Lønnskostnader	2018	2017
Lønninger	202 862	680 141
Arbeidsgiveravgift	28 604	95 900
Pensjonskostnader	0	0
Andre ytelser	25 154	-11 384
Sum	256 620	764 657

Selskapet har i 2018 sysselsatt 1 årsverk.

PENSJONSFORPLIKTELSER

Selskapet er pliktig til å ha tjenestepensjonsordning etter lov om obligatorisk tjenestepensjon.

Selskapets pensjonsordning er ikke opprettet og dermed tilfredsstilles ikke kravene i denne lov per 31.12.18. Pensjonsordningen er opprettet i 2019.

Ytelser til ledende personer	Daglig leder og styre
Lønn	126 000
Pensjonskostnader	0
Annen godtgjørelse	4 392
Sum	130 392

REVISOR

Selskapet har fravalgt revisor.



EST BYGGMESTER AS

NOTER 2018

Note 2 Skatt

<u>Årets skattekostnad</u>	<u>2018</u>	<u>2017</u>
Resultatført skatt på ordinært resultat:		
Betalbar skatt	0	0
Endring i utsatt skattefordel	0	0
Skattekostnad ordinært resultat	0	0
Skattepliktig inntekt:		
Ordinært resultat før skatt	-294 908	-289 911
Permanente forskjeller	0	0
Endring i midlertidige forskjeller	-30 091	-660
Skattepliktig inntekt	-324 999	-290 571
Betalbar skatt i balansen:		
Betalbar skatt på årets resultat	0	0
Sum betalbar skatt i balansen	0	0

Skatteeffekten av midlertidige forskjeller og underskudd til fremføring som har gitt opphav til utsatt skatt og utsatte skattefordeler, spesifisert på typer av midlertidige forskjeller:

	<u>2018</u>	<u>2017</u>	<u>Endring</u>
Varige driftsmidler	30 751	660	-30 091
Sum	30 751	660	-30 091
Akkumulert fremførbart underskudd	-651 720	-326 720	324 999
Inngår ikke i beregningen av utsatt skatt	620 969	326 060	-294 908
Grunnlag for beregning av utsatt skatt	0	0	0
Utsatt skattefordel (22 % / 23 %)	0	0	0

I henhold til God regnskapsskikk for små foretak balanseføres ikke utsatt skattefordel.

Note 3 Bankinnskudd

Innestående midler på skattetrekkkonto (bundne midler) er på kr. 18 776.

Det er tilstrekkelig til å dekke forpliktelsene per 31.12.18.



EST BYGGMESTER AS

NOTER 2018

Note 4 Aksjonærer

AKSJEKAPITALEN I EST BYGGMESTER AS PR. 31.12 BESTÅR AV:

	Antall	Pålydende	Bokført
Ordinære aksjer	1 000	30,00	30 000
Sum	1 000		30 000

EIERSTRUKTUR

De største aksjonærene i % pr. 31.12 var:

	Ordinære	Eierandel	Stemmeandel
Andres Kärvet	1 000	100,0	100,0
Totalt antall aksjer	1 000	100,0	100,0

AKSJER OG OPSJONER EIET AV MEDLEMMER I STYRET OG DAGLIG LEDER:

Navn	Verv	Ordinære
Andres Kärvet	styreleder/daglig leder	1 000

Note 5 Egenkapital

	Aksjekapital	Annen innskutt egenkapital	Udekket tap	Sum egenkapital
Pr. 31.12.2017	30 000	-7 041	-319 019	-296 060
Pr 01.01.2018	30 000	-7 041	-319 019	-296 060
Årets resultat			-294 908	-294 908
Pr 31.12.2018	30 000	-7 041	-613 928	-590 969

Note 6 Anleggsmidler

	Maskiner og anlegg	Sum
Anskaffelseskost pr. 01.01.18	99 000	99 000
+ Tilgang kjøpte anleggsmidler	119 000	119 000
- Avgang i året	99 000	99 000
= Anskaffelseskost 31.12.18	119 000	119 000
Akkumulerte avskrivninger 31.12.18	15 867	15 867
= Bokført verdi 31.12.18	103 133	103 133
Årets ordinære avskrivninger	15 867	15 867
Økonomisk levetid	5 år	



EST BYGGMESTER AS

NOTER 2018

Note 7 Fortsatt drift

Styrets arbeid i 2018 har i hovedsak bestått av å forvalte inntektene og redusere kostnadene for å sikre løpende drift, samt inngå langvarige samarbeidsavtaler med kundene. I budsjettene for 2019 er det lagt opp til en nøktern drift som skal skape en bærekraftig økonomi.

Styret i Est Byggmester AS forventer en nøytral løpende drift i nær framtid og på lengre sikt forventer man positive resultater når selskapet har kommet ordentlig i gang og fått etablert god og stabil kundemasse.

Driften av Est Byggmester AS synes således ikke å medføre risiko for tap for kreditorene.

Grunnlaget for styrets konklusjon om fortsatt drift er basert på grunnlaget dagens drift er etablert på, den gode kommunikasjonen mot kreditorer og et konservativt anslag på inntekter i årene som kommer.