



ÅRSREGNSKAPET FOR REGNSKAPSÅRET 2020 - GENERELL INFORMASJON

Enheten

Organisasjonsnummer: 920 705 731
Organisasjonsform: Aksjeselskap
Foretaksnavn: ØYVIND REGE HOLDING AS
Forretningsadresse: Dyrnesvika 18
4329 SANDNES

Regnskapsår

Årsregnskapets periode: 01.01.2020 - 31.12.2020

Konsern

Morselskap i konsern: Nei

Regnskapsregler

Regler for små foretak benyttet: Ja
Benyttet ved utarbeidelsen av årsregnskapet til selskapet: Regnskapslovens alminnelige regler

Årsregnskapet fastsatt av kompetent organ

Bekreftet av representant for selskapet: Øyvind Rege
Dato for fastsettelse av årsregnskapet: 10.05.2021

Grunnlag for avgivelse

År 2020: Årsregnskapet er elektronisk innlevert
År 2019: Tall er hentet fra elektronisk innlevert årsregnskap fra 2020

Det er ikke krav til at årsregnskapet m.v. som sendes til Regnskapsregisteret er undertegnet. Kontrollen på at dette er utført ligger hos revisor/enhetens øverste organ. Sikkerheten ivaretas ved at innsender har rolle/rettighet for innsending av årsregnskapet via Altinn, og ved at det bekreftes at årsregnskapet er fastsatt av kompetent organ.

Brønnøysundregistrene, 24.05.2022



Resultatregnskap

Beløp i: NOK	Note	2020	2019
RESULTATREGNSKAP			
Kostnader			
Lønnskostnad	2		
Annen driftskostnad	2	6 125	7 750
Sum kostnader		6 125	7 750
Driftsresultat		-6 125	-7 750
Finansinntekter og finanskostnader			
Annen renteinntekt		1	1
Annen finansinntekt		346 130	
Sum finansinntekter		346 131	1
Netto finans		346 131	1
Ordinært resultat før skattekostnad		340 006	-7 749
Skattekostnad på ordinært resultat	6		
Ordinært resultat etter skattekostnad		340 006	-7 749
Årsresultat		340 006	-7 749
Årsresultat etter minoritetsinteresser		340 006	-7 749
Totalresultat		340 006	-7 749
Overføringer og disponeringer			
Udekket tap		8 498	-7 749
Avsatt til annen egenkapital		331 508	
Sum overføringer og disponeringer		340 006	-7 749



Balanse

Beløp i: NOK	Note	2020	2019
BALANSE - EIENDELER			
Anleggsmidler			
Immaterielle eiendeler			
Utsatt skattefordel	6		
Finansielle anleggsmidler			
Investering i datterselskap	3		
Investeringer i tilknyttet selskap		250 000	267 670
Sum finansielle anleggsmidler		250 000	267 670
Sum anleggsmidler		250 000	267 670
Omløpsmidler			
Varer			
Fordringer			
Andre kortsiktige fordringer	3	113 800	
Sum fordringer		113 800	
Bankinnskudd, kontanter og lignende			
Bankinnskudd, kontanter o.l.		252 013	2 012
Sum bankinnskudd, kontanter og lignende		252 013	2 012
Sum omløpsmidler		365 813	2 012
SUM EIENDELER		615 813	269 682
BALANSE - EGENKAPITAL OG GJELD			
Egenkapital			
Innskutt egenkapital			
Aksjekapital	4	260 000	260 000
Overkurs		430	430
Sum innskutt egenkapital		260 430	260 430



Balanse

Beløp i: NOK	Note	2020	2019
Opptjent egenkapital			
Annen egenkapital		331 508	
Udekket tap			8 498
Sum opptjent egenkapital		331 508	-8 498
Sum egenkapital	5	591 938	251 932
Gjeld			
Langsiktig gjeld			
Utsatt skatt	6		
Annen langsiktig gjeld			
Sum langsiktig gjeld		0	0
Kortsiktig gjeld			
Betalbar skatt	6		
Annen kortsiktig gjeld	3	23 875	17 750
Sum kortsiktig gjeld		23 875	17 750
Sum gjeld		23 875	17 750
SUM EGENKAPITAL OG GJELD		615 813	269 682



Brønnøysundregistrene

ÅRSREGNSKAP FOR REGNSKAPSÅRET 2020 - GENERELL INFORMASJON

Journalnummer: 2021 284747

Enheten

Organisasjonsnummer: 920 705 731
Organisasjonsform: Aksjeselskap
Foretaksnavn: ØYVIND REGE HOLDING AS
Forretningsadresse: Dyrnesvika 18
4329 SANDNES

Regnskapsår

Årsregnskapets periode: 01.01.2020 - 31.12.2020

Konsern

Morselskap i konsern: Nei

Regnskapsregler

Regler for små foretak benyttet: Ja
Benyttet ved utarbeidelsen av
årsregnskapet til selskapet: Regnskapslovens alminnelige regler

Årsregnskapet fastsatt av kompetent organ

Bekreftet av representant for selskapet: Øyvind Rege
Dato for fastsettelse av årsregnskapet: 10.05.2021

Revisjon

Selskapet har besluttet at årsregnskapet
ikke skal revideres: Ja
Årsregnskapet er utarbeidet av ekstern
autorisert regnskapsfører: Ja
Ekstern autorisert regnskapsfører har i
løpet av regnskapsåret bistått ved den
løpende regnskapsføringen eller utført
andre tjenester for selskapet enn å
utarbeide årsregnskapet: Ja

Grunnlag for avgivelse

År 2020: Årsregnskap er elektronisk innlevert.
År 2019: Tall er hentet fra elektronisk innlevert årsregnskap fra 2020.

Det er ikke krav til at årsregnskapet m.v. som sendes til Regnskapsregisteret er undertegnet. Kontrollen på at dette er utført ligger hos revisor/enhetens øverste organ. Sikkerheten ivaretas ved at innsender har rolle/rettighet for innsending av årsregnskapet via Altinn, og ved at det bekreftes at årsregnskapet er fastsatt av kompetent organ.

Brønnøysundregistrene, 12.05.2021

Brønnøysundregistrene
Postadresse: Postboks 900, 8910 Brønnøysund
Telefon: 75 00 75 00
E-post: firmapost@brreg.no Internett: www.brreg.no
Organisasjonsnummer: 974 760 673



Organisasjonsnr: 920 705 731
ØYVIND REGE HOLDING AS

RESULTATREGNSKAP

Beløp i: NOK	Note	2020	2019
RESULTATREGNSKAP			
Kostnader			
Lønnskostnad	2		
Annen driftskostnad	2	6 125	7 750
Sum kostnader		6 125	7 750
Driftsresultat		-6 125	-7 750
Finansinntekter og finanskostnader			
Annen renteinntekt		1	1
Annen finansinntekt		346 130	
Sum finansinntekter		346 131	1
Netto finans		346 131	1
Ordinært resultat før skattekostnad		340 006	-7 749
Skattekostnad på ordinært resultat	6		
Ordinært resultat etter skattekostnad		340 006	-7 749
Årsresultat		340 006	-7 749
Årsresultat etter minoritetsinteresser		340 006	-7 749
Totalresultat		340 006	-7 749
Overføringer og disponeringer			
Udekket tap		8 498	-7 749
Avsatt til annen egenkapital		331 508	
Sum overføringer og disponeringer		340 006	-7 749



Organisasjonsnr: 920 705 731
ØYVIND REGE HOLDING AS

BALANSE

Beløp i: NOK **Note** **2020** **2019**

BALANSE - EIENDELER

Anleggsmidler

Immaterielle eiendeler

Utsatt skattefordel 6

Finansielle anleggsmidler

Investering i datterselskap 3

Investeringer i
tilknyttet selskap

250 000

267 670

Sum finansielle
anleggsmidler

250 000

267 670

Sum anleggsmidler

250 000

267 670

Omløpsmidler

Varer

Fordringer

Andre kortsiktige
fordringer

3

113 800

Sum fordringer

113 800

Bankinnskudd, kontanter og lignende

Bankinnskudd, kontanter o.
l.

252 013

2 012

Sum bankinnskudd,
kontanter og lignende

252 013

2 012

Sum omløpsmidler

365 813

2 012

SUM EIENDELER

615 813

269 682

BALANSE - EGENKAPITAL OG GJELD

Egenkapital

Innskutt egenkapital

Aksjekapital 4

260 000

260 000

Overkurs

430

430

Sum innskutt egenkapital

260 430

260 430

Opptjent egenkapital

Annen egenkapital

331 508

Udekket tap

8 498

Sum opptjent egenkapital

331 508

-8 498

Sum egenkapital

5

591 938

251 932



Gjeld			
Langsiktig gjeld			
Utsatt skatt	6		
Annen langsiktig gjeld			
Sum langsiktig gjeld		0	0
Kortsiktig gjeld			
Betalbar skatt	6		
Annen kortsiktig gjeld	3	23 875	17 750
Sum kortsiktig gjeld		23 875	17 750
Sum gjeld		23 875	17 750
SUM EGENKAPITAL OG GJELD		615 813	269 682



Organisasjonsnr: 920 705 731
ØYVIND REGE HOLDING AS

NOTEOPPLYSNINGER - SELSKAP - alle poster oppgitt i hele tall

Note

Regnskapsprinsipper

Note

4

Antall aksjer og aksjeeiere

<u>Aksjeklasse</u>	<u>Ant. aksjer</u>	<u>Pålydende</u>	<u>Bokført verdi</u>
Ordinære aksjer	1000.00	260.00	260000.00

<u>Aksjeeiere - fritekst</u>	<u>Antall</u>	<u>Eierandel</u>	<u>Aksjeklasse</u>
Øyvind Rege	1000.00	100.00%	Ordinære aksjer

<u>Sum</u>	<u>Sum antall</u>	<u>Sum eierandel</u>
	1000.00	100.00%

Note

Ytelser til ledende personer

Er det gitt ytelser til ledende person: Nei

Ytelser til daglig leder

<u>Ytelser</u>	<u>Lønn</u>	<u>Pensj.forpl.</u>	<u>Andre godtgj.</u>
----------------	-------------	---------------------	----------------------

Note

2

Antall årsverk i regnskapsåret

Virksomheten har hatt følgende antall årsverk:

0.00

Note

Lån og sikkerhetsstillelse til ledende personer og aksjeeiere

Er det gitt lån eller sikkerhetsstillelse til ledende personer: Nei

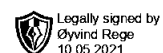
Note

Konsern, tilknyttet selskap og datterselskap



Tilknyttet selskap/datterselskap

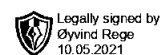
<u>Navn og adresse</u>	<u>Eierandel</u>	<u>Stemmeandel</u>	<u>Egenkapital</u>	<u>Resultat</u>
Edland, Mannes & Rege AS	25.00%	25.00%		



Resultatregnskap

Øyvind Rege Holding AS

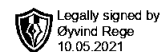
Driftsinntekter og driftskostnader	Note	2020	2019
Annen driftskostnad	2	6 125	7 750
Sum driftskostnader		6 125	7 750
Driftsresultat		-6 125	-7 750
Finansinntekter og finanskostnader			
Annen renteinntekt		1	1
Annen finansinntekt		346 130	0
Resultat av finansposter		346 131	1
Ordinært resultat før skattekostnad		340 006	-7 749
Ordinært resultat		340 006	-7 749
Ekstraordinære inntekter og kostnader			
Årsresultat		340 006	-7 749
Overføringer			
Avsatt til dekning av tidligere udekket tap		8 498	0
Avsatt til annen egenkapital		331 508	0
Overført til udekket tap		0	7 749
Sum overføringer		340 006	-7 749



Balanse

Øyvind Rege Holding AS

Eiendeler	Note	2020	2019
Anleggsmidler			
Investeringer i tilknyttet selskap		250 000	267 670
Sum finansielle anleggsmidler		250 000	267 670
Sum anleggsmidler		250 000	267 670
Omløpsmidler			
Andre kortsiktige fordringer	3	113 800	0
Sum fordringer		113 800	0
Bankinnskudd, kontanter o.l.		252 013	2 012
Sum omløpsmidler		365 813	2 012
Sum eiendeler		615 813	269 682



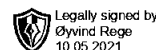
Balanse

Øyvind Rege Holding AS

Egenkapital og gjeld	Note	2020	2019
Egenkapital			
Aksjekapital	4	260 000	260 000
Overkurs		430	430
Sum innskutt egenkapital		260 430	260 430
Annen egenkapital		331 508	0
Udekket tap		0	-8 498
Sum opptjent egenkapital		331 508	-8 498
Sum egenkapital	5	591 938	251 932
Gjeld			
Annen kortsiktig gjeld	3	23 875	17 750
Sum kortsiktig gjeld		23 875	17 750
Sum gjeld		23 875	17 750
Sum egenkapital og gjeld		615 813	269 682

Sandnes
Styret i Øyvind Rege Holding AS

Øyvind Rege
styreleder/daglig leder



Noter 2020

Øyvind Rege Holding AS

Note 1 Regnskapsprinsipper

Årsregnskapet er satt opp i samsvar med regnskapsloven og NRS 8 - God regnskapsskikk for små foretak.

Skatt

Skattekostnaden i resultatregnskapet omfatter både periodens betalbare skatt og endring i utsatt skatt. Utsatt skatt er beregnet med 22 % på grunnlag av de midlertidige forskjeller som eksisterer mellom regnskapsmessige og skattemessige verdier, samt ligningsmessig underskudd til fremføring ved utgangen av regnskapsåret. Skatteøkende og skattereduserende midlertidige forskjeller som reverserer eller kan reverseres i samme periode er utlignet og nettoført.

Klassifisering og vurdering av omløpsmidler

Omløpsmidler og kortsiktig gjeld omfatter normalt poster som forfaller til betaling innen ett år etter balansedagen, samt poster som knytter seg til varekretsløpet. Omløpsmidler vurderes til laveste verdi av anskaffelseskost og virkelig verdi.

Fordringer

Kundefordringer og andre fordringer oppføres til pålydende etter fradrag for avsetning til forventet tap. Avsetning til tap gjøres på grunnlag av en individuell vurdering av de enkelte fordringene.

Note 2 Lønnskostnader, antall ansatte, godtgjørelser, lån til ansatte m.m.

Selskapet har ikke hatt ansatte og er således ikke pliktige til å ha tjenestepensjonsordning etter lov om obligatorisk tjenestepensjon.

Note 3 Datterselskaper og mellomværende med konsernselskaper

Øyvind Rege Holding AS har eierandeler i følgende selskap:

	Forretningskontor	Eier/stemme andel	Egenkapital	Resultat
Edland, Mannes & Rege AS	Sandnes	25,00 %	1 746 912	1 846 799

Transaksjoner mellom selskaper i konsernet er gjennomført i henhold til forretningsmessige vilkår.

Note 4 Aksjekapital og aksjonærinformasjon

Aksjekapitalen i Øyvind Rege Holding AS pr. 31.12 består av:

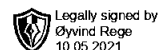
	Antall	Pålydende	Balanseført
Ordinære aksjer	1 000	260	260 000

Selskapets aksjonærer pr. 31.12 var:

Aksjonær (verv)	Antall	Eierandel
Øyvind Rege (styreleder)	1 000	100 %
SUM	1 000	100 %



Noter 2020



Øyvind Rege Holding AS

Note 5 Egenkapital

	Aksjekapital	Overkurs	Annen egenkapital	Sum
Stiftelse	260 000	430	-8 498	251 932
Årets resultat			340 006	340 006
Avsatt utbytte			0	0
Sum	260 000	430	331 508	591 938

Note 6 Skatt

Årets skattekostnad	2020	2019
Resultatført skatt på ordinært resultat:		
Betalbar skatt	0	0
Endring i utsatt skattefordel	0	0
Skattekostnad ordinært resultat	0	0

Skattepliktig inntekt:		
Ordinært resultat før skatt	340 006	-7 749
Permanente forskjeller	-338 630	0
Anvendelse av fremførbart underskudd	-1 376	0
Skattepliktig inntekt	0	-7 749

Betalbar skatt i balansen:		
Betalbar skatt på årets resultat	0	0
Sum betalbar skatt i balansen	0	0

Skatteeffekten av midlertidige forskjeller og underskudd til fremføring som har gitt opphav til utsatt skatt og utsatte skattefordeler, spesifisert på typer av midlertidige forskjeller

	2020	2019	Endring
Akkumulert fremførbart underskudd	-12 692	-14 068	-1 376
Inngår ikke i beregningen av utsatt skatt	12 692	14 068	1 376
Utsatt skattefordel (22 %)	0	0	0

I henhold til God regnskapsskikk for små foretak balanseføres ikke utsatt skattefordel.