



## ÅRSREGNSKAPET FOR REGNSKAPSÅRET 2020 - GENERELL INFORMASJON

### Enheten

Organisasjonsnummer: 936 523 919  
Organisasjonsform: Aksjeselskap  
Foretaksnavn: SPESIALGROSSISTEN MATFYLKET AS  
Forretningsadresse: Koppholen 5  
4313 SANDNES

### Regnskapsår

Årsregnskapets periode: 01.01.2020 - 31.12.2020

### Konsern

Morselskap i konsern: Nei

### Regnskapsregler

Regler for små foretak benyttet: Ja  
Benyttet ved utarbeidelsen av årsregnskapet til selskapet: Regnskapslovens alminnelige regler

### Årsregnskapet fastsatt av kompetent organ

Bekreftet av representant for selskapet: Leif Andre Fjerstad Pedersen  
Dato for fastsettelse av årsregnskapet: 22.03.2021

### Grunnlag for avgivelse

År 2020: Årsregnskapet er elektronisk innlevert  
År 2019: Tall er hentet fra elektronisk innlevert årsregnskap fra 2020

*Det er ikke krav til at årsregnskapet m.v. som sendes til Regnskapsregisteret er undertegnet. Kontrollen på at dette er utført ligger hos revisor/enhetens øverste organ. Sikkerheten ivaretas ved at innsender har rolle/rettighet for innsending av årsregnskapet via Altinn, og ved at det bekreftes at årsregnskapet er fastsatt av kompetent organ.*

Brønnøysundregistrene, 20.05.2022



### Resultatregnskap

| Beløp i: NOK  | Note | 2020              | 2019              |
|---|------|-------------------|-------------------|
| <b>RESULTATREGNSKAP</b>                               |      |                   |                   |
| <b>Inntekter</b>                                      |      |                   |                   |
| Salgsinntekt  |      | 83 485 842        | 73 166 344        |
| Annen driftsinntekt                                   |      | 2 894 381         | 129 465           |
| <b>Sum inntekter</b>                                  |      | <b>86 380 223</b> | <b>73 295 809</b> |
| <b>Kostnader</b>                                      |      |                   |                   |
| Varekostnad   |      | 65 806 739        | 59 427 695        |
| Lønnskostnad  | 2    | 8 787 705         | 8 435 707         |
| Avskrivning av driftsmidler og immaterielle eiendeler | 4    | 467 000           | 321 000           |
| Annen driftskostnad                                   | 2    | 9 435 062         | 6 687 675         |
| <b>Sum kostnader</b>                                  |      | <b>84 496 506</b> | <b>74 872 077</b> |
| <b>Driftsresultat</b>                                 |      | <b>1 883 717</b>  | <b>-1 576 268</b> |
| <b>Finansinntekter og finanskostnader</b>             |      |                   |                   |
| Annen renteinntekt                                    |      | -128              | 268               |
| <b>Sum finansinntekter</b>                            |      | <b>-128</b>       | <b>268</b>        |
| Annen rentekostnad                                    | 10   | 158 556           | 83 004            |
| <b>Sum finanskostnader</b>                            |      | <b>158 556</b>    | <b>83 004</b>     |
| <b>Netto finans</b>                                   |      | <b>-158 684</b>   | <b>-82 736</b>    |
| <b>Ordinært resultat før skattekostnad</b>            |      | <b>1 725 034</b>  | <b>-1 659 005</b> |
| Skattekostnad   | 3    | 379 849           | -363 998          |
| <b>Ordinært resultat etter skattekostnad</b>          |      | <b>1 345 185</b>  | <b>-1 295 007</b> |
| <b>Årsresultat</b>                                    | 9    | <b>1 345 185</b>  | <b>-1 295 007</b> |
| <b>Årsresultat etter minoritetsinteresser</b>         |      | <b>1 345 185</b>  | <b>-1 295 007</b> |
| <b>Totalresultat</b>                                  |      | <b>1 345 185</b>  | <b>-1 295 007</b> |
| <b>Overføringer og disponeringer</b>                  |      |                   |                   |
| Overført til annen egenkapital                        |      | 1 345 185         |                   |



## Resultatregnskap

| <b>Beløp i: NOK</b>                      | <b>Note</b> | <b>2020</b>      | <b>2019</b>       |
|--|-------------|------------------|-------------------|
| Overført fra annen egenkapital           |             |                  | -1 295 007        |
| <b>Sum overføringer og disponeringer</b> |             | <b>1 345 185</b> | <b>-1 295 007</b> |



## Balanse

| Beløp i: NOK                                   | Note        | 2020              | 2019             |
|--|-------------|-------------------|------------------|
| <b>BALANSE - EIENDELER</b>                     |             |                   |                  |
| <b>Anleggsmidler</b>                           |             |                   |                  |
| <b>Immaterielle eiendeler</b>                  |             |                   |                  |
| Utsatt skattefordel                            | 3           | 82 536            | 462 385          |
| <b>Sum immaterielle eiendeler</b>              |             | <b>82 536</b>     | <b>462 385</b>   |
| <b>Varige driftsmidler</b>                     |             |                   |                  |
| Tomter, bygninger o.a. fast eiendom            | 4           |                   |                  |
| Maskiner og anlegg                             | 4           | 384 244           | 430 244          |
| Skip, rigger, fly o.l.                         | 4           |                   |                  |
| Driftsløsøre, inventar, verktøy o.l.           | 4, 6        | 1 138 616         | 1 559 616        |
| <b>Sum varige driftsmidler</b>                 | 4           | <b>1 522 860</b>  | <b>1 989 860</b> |
| <b>Finansielle anleggsmidler</b>               |             |                   |                  |
| Lån til foretak i samme konsern                | 10          |                   |                  |
| Investeringer i aksjer og andeler              |             | 158 023           | 181 853          |
| <b>Sum finansielle anleggsmidler</b>           |             | <b>158 023</b>    | <b>181 853</b>   |
| <b>Sum anleggsmidler</b>                       |             | <b>1 763 419</b>  | <b>2 634 098</b> |
| <b>Omløpsmidler</b>                            |             |                   |                  |
| <b>Varer</b>                                   |             |                   |                  |
| <b>Sum varer</b>                               | 6           | <b>1 875 117</b>  | <b>1 803 181</b> |
| <b>Fordringer</b>                              |             |                   |                  |
| Kundefordringer                                | 5, 6,<br>10 | 8 943 040         | 5 064 582        |
| Andre kortsiktige fordringer                   | 6, 10       | 285 219           | 709 457          |
| <b>Sum fordringer</b>                          |             | <b>9 228 259</b>  | <b>5 774 039</b> |
| <b>Bankinnskudd, kontanter og lignende</b>     |             |                   |                  |
| Bankinnskudd, kontanter o.l.                   | 7           | 1 873 295         | 450 821          |
| <b>Sum bankinnskudd, kontanter og lignende</b> |             | <b>1 873 295</b>  | <b>450 821</b>   |
| <b>Sum omløpsmidler</b>                        |             | <b>12 976 672</b> | <b>8 028 041</b> |



### Balanse

| Beløp i: NOK                          | Note  | 2020              | 2019              |
|---------------------------------------|-------|-------------------|-------------------|
| <b>SUM EIENDELER</b>                  |       | <b>14 740 091</b> | <b>10 662 139</b> |
| <b>BALANSE - EGENKAPITAL OG GJELD</b> |       |                   |                   |
| <b>Egenkapital</b>                    |       |                   |                   |
| <b>Innskutt egenkapital</b>           |       |                   |                   |
| Aksjekapital                          | 8     | 293 000           | 293 000           |
| Beholdning av egne aksjer             | 8     |                   |                   |
| <b>Sum innskutt egenkapital</b>       |       | <b>293 000</b>    | <b>293 000</b>    |
| <b>Opptjent egenkapital</b>           |       |                   |                   |
| Annen egenkapital                     |       | 3 248 109         | 1 902 924         |
| <b>Sum opptjent egenkapital</b>       |       | <b>3 248 109</b>  | <b>1 902 924</b>  |
| <b>Sum egenkapital</b>                | 9, 11 | <b>3 541 109</b>  | <b>2 195 924</b>  |
| <b>Gjeld</b>                          |       |                   |                   |
| <b>Langsiktig gjeld</b>               |       |                   |                   |
| Utsatt skatt                          | 3     |                   |                   |
| <b>Annen langsiktig gjeld</b>         |       |                   |                   |
| Gjeld til kredittinstitusjoner        | 6, 10 |                   |                   |
| <b>Sum langsiktig gjeld</b>           |       | <b>0</b>          | <b>0</b>          |
| <b>Kortsiktig gjeld</b>               |       |                   |                   |
| Leverandørgjeld                       | 10    | 9 233 686         | 4 694 803         |
| Betalbar skatt                        | 3     |                   |                   |
| Skyldige offentlige avgifter          |       | 1 171 159         | 1 015 112         |
| Annen kortsiktig gjeld                | 10    | 794 137           | 2 756 299         |
| <b>Sum kortsiktig gjeld</b>           |       | <b>11 198 982</b> | <b>8 466 215</b>  |
| <b>Sum gjeld</b>                      |       | <b>11 198 982</b> | <b>8 466 215</b>  |
| <b>SUM EGENKAPITAL OG GJELD</b>       |       | <b>14 740 091</b> | <b>10 662 139</b> |



## Brønnøysundregistrene

### ÅRSREGNSKAP FOR REGNSKAPSÅRET 2020 - GENERELL INFORMASJON

Journalnummer: 2021 497840

#### Enheten

Organisasjonsnummer: 936 523 919  
Organisasjonsform: Aksjeselskap  
Foretaksnavn: SPESIALGROSSISTEN MATFYLKET AS  
Forretningsadresse: Koppholen 5  
4313 SANDNES

#### Regnskapsår

Årsregnskapets periode: 01.01.2020 - 31.12.2020

#### Konsern

Morselskap i konsern: Nei

#### Regnskapsregler

Regler for små foretak benyttet: Ja  
Benyttet ved utarbeidelsen av  
årsregnskapet til selskapet: Regnskapslovens alminnelige regler

#### Årsregnskapet fastsatt av kompetent organ

Bekreftet av representant for selskapet: Leif Andre Fjerstad Pedersen  
Dato for fastsettelse av årsregnskapet: 22.03.2021

#### Revisjon

Årsregnskapet er utarbeidet av ekstern  
autorisert regnskapsfører: Ja  
Ekstern autorisert regnskapsfører har i  
løpet av regnskapsåret bistått ved den  
løpende regnskapsføringen eller utført  
andre tjenester for selskapet enn å  
utarbeide årsregnskapet: Ja

#### Grunnlag for avgivelse

År 2020: Årsregnskap er elektronisk innlevert.  
År 2019: Tall er hentet fra elektronisk innlevert årsregnskap fra 2020.

*Det er ikke krav til at årsregnskapet m.v. som sendes til Regnskapsregisteret er undertegnet. Kontrollen på at dette er utført ligger hos revisor/enhetens øverste organ. Sikkerheten ivaretas ved at innsender har rolle/rettighet for innsending av årsregnskapet via Altinn, og ved at det bekreftes at årsregnskapet er fastsatt av kompetent organ.*

Brønnøysundregistrene, 17.07.2021

---

Brønnøysundregistrene  
Postadresse: Postboks 900, 8910 Brønnøysund  
Telefon: 75 00 75 00  
E-post: firmapost@brreg.no Internett: www.brreg.no  
Organisasjonsnummer: 974 760 673



Organisasjonsnr: 936 523 919  
SPESIALGROSSISTEN MATFYLKET AS

## RESULTATREGNSKAP

| Beløp i: NOK  | Note | 2020              | 2019              |
|---|------|-------------------|-------------------|
| <b>RESULTATREGNSKAP</b>                               |      |                   |                   |
| <b>Inntekter</b>                                      |      |                   |                   |
| Salgsinntekt  |      | 83 485 842        | 73 166 344        |
| Annen driftsinntekt                                   |      | 2 894 381         | 129 465           |
| <b>Sum inntekter</b>                                  |      | <b>86 380 223</b> | <b>73 295 809</b> |
| <b>Kostnader</b>                                      |      |                   |                   |
| Varekostnad   |      | 65 806 739        | 59 427 695        |
| Lønnskostnad  | 2    | 8 787 705         | 8 435 707         |
| Avskrivning av driftsmidler og immaterielle eiendeler | 4    | 467 000           | 321 000           |
| Annen driftskostnad                                   | 2    | 9 435 062         | 6 687 675         |
| <b>Sum kostnader</b>                                  |      | <b>84 496 506</b> | <b>74 872 077</b> |
| <b>Driftsresultat</b>                                 |      | <b>1 883 717</b>  | <b>-1 576 268</b> |
| <b>Finansinntekter og finanskostnader</b>             |      |                   |                   |
| Annen renteinntekt                                    |      | -128              | 268               |
| <b>Sum finansinntekter</b>                            |      | <b>-128</b>       | <b>268</b>        |
| Annen rentekostnad                                    | 10   | 158 556           | 83 004            |
| <b>Sum finanskostnader</b>                            |      | <b>158 556</b>    | <b>83 004</b>     |
| <b>Netto finans</b>                                   |      | <b>-158 684</b>   | <b>-82 736</b>    |
| <b>Ordinært resultat før skattekostnad</b>            |      |                   |                   |
| Skattekostnad   | 3    | 379 849           | -363 998          |
| <b>Ordinært resultat etter skattekostnad</b>          |      | <b>1 345 185</b>  | <b>-1 295 007</b> |
| <b>Årsresultat</b>                                    | 9    | <b>1 345 185</b>  | <b>-1 295 007</b> |
| <b>Årsresultat etter minoritetsinteresser</b>         |      | <b>1 345 185</b>  | <b>-1 295 007</b> |
| <b>Totalresultat</b>                                  |      | <b>1 345 185</b>  | <b>-1 295 007</b> |
| <b>Overføringer og disponeringer</b>                  |      |                   |                   |
| Overført til annen egenkapital                        |      | 1 345 185         |                   |
| Overført fra annen egenkapital                        |      |                   | -1 295 007        |
| <b>Sum overføringer og disponeringer</b>              |      | <b>1 345 185</b>  | <b>-1 295 007</b> |



Organisasjonsnr: 936 523 919  
SPESIALGROSSISTEN MATFYLKET AS

## BALANSE

| Beløp i: NOK                                       | Note     | 2020              | 2019              |
|--|----------|-------------------|-------------------|
| <b>BALANSE - EIENDELER</b>                         |          |                   |                   |
| <b>Anleggsmidler</b>                               |          |                   |                   |
| <b>Immaterielle eiendeler</b>                      |          |                   |                   |
| Utsatt skattefordel                                | 3        | 82 536            | 462 385           |
| <b>Sum immaterielle eiendeler</b>                  |          | <b>82 536</b>     | <b>462 385</b>    |
| <b>Varige driftsmidler</b>                         |          |                   |                   |
| Tomter, bygninger o.a.<br>fast eiendom             | 4        |                   |                   |
| Maskiner og anlegg                                 | 4        | 384 244           | 430 244           |
| Skip, rigger, fly o.l.                             | 4        |                   |                   |
| Driftsløsøre, inventar,<br>verktøy o.l.            | 4, 6     | 1 138 616         | 1 559 616         |
| <b>Sum varige driftsmidler</b>                     | <b>4</b> | <b>1 522 860</b>  | <b>1 989 860</b>  |
| <b>Finansielle anleggsmidler</b>                   |          |                   |                   |
| Lån til foretak i samme<br>konsern                 | 10       |                   |                   |
| Investeringer i aksjer og<br>andeler               |          | 158 023           | 181 853           |
| <b>Sum finansielle<br/>anleggsmidler</b>           |          | <b>158 023</b>    | <b>181 853</b>    |
| <b>Sum anleggsmidler</b>                           |          | <b>1 763 419</b>  | <b>2 634 098</b>  |
| <b>Omløpsmidler</b>                                |          |                   |                   |
| <b>Varer</b>                                       |          |                   |                   |
| <b>Sum varer</b>                                   | <b>6</b> | <b>1 875 117</b>  | <b>1 803 181</b>  |
| <b>Fordringer</b>                                  |          |                   |                   |
| Kundefordringer                                    | 5, 6, 10 | 8 943 040         | 5 064 582         |
| Andre kortsiktige<br>fordringer                    | 6, 10    | 285 219           | 709 457           |
| <b>Sum fordringer</b>                              |          | <b>9 228 259</b>  | <b>5 774 039</b>  |
| <b>Bankinnskudd, kontanter<br/>og lignende</b>     |          |                   |                   |
| Bankinnskudd, kontanter o.<br>l.                   | 7        | 1 873 295         | 450 821           |
| <b>Sum bankinnskudd,<br/>kontanter og lignende</b> |          | <b>1 873 295</b>  | <b>450 821</b>    |
| <b>Sum omløpsmidler</b>                            |          | <b>12 976 672</b> | <b>8 028 041</b>  |
| <b>SUM EIENDELER</b>                               |          | <b>14 740 091</b> | <b>10 662 139</b> |
| <b>BALANSE - EGENKAPITAL OG<br/>GJELD</b>          |          |                   |                   |



|                                 |              |                   |                   |
|---------------------------------|--------------|-------------------|-------------------|
| <b>Egenkapital</b>              |              |                   |                   |
| <b>Innskutt egenkapital</b>     |              |                   |                   |
| Aksjekapital                    | 8            | 293 000           | 293 000           |
| Beholdning av egne aksjer       | 8            |                   |                   |
| <b>Sum innskutt egenkapital</b> |              | <b>293 000</b>    | <b>293 000</b>    |
| <b>Opptjent egenkapital</b>     |              |                   |                   |
| Annen egenkapital               |              | 3 248 109         | 1 902 924         |
| <b>Sum opptjent egenkapital</b> |              | <b>3 248 109</b>  | <b>1 902 924</b>  |
| <b>Sum egenkapital</b>          | <b>9, 11</b> | <b>3 541 109</b>  | <b>2 195 924</b>  |
| <b>Gjeld</b>                    |              |                   |                   |
| <b>Langsiktig gjeld</b>         |              |                   |                   |
| Utsatt skatt                    | 3            |                   |                   |
| <b>Annen langsiktig gjeld</b>   |              |                   |                   |
| Gjeld til kredittinstitusjoner  | 6, 10        |                   |                   |
| <b>Sum langsiktig gjeld</b>     |              | <b>0</b>          | <b>0</b>          |
| <b>Kortsiktig gjeld</b>         |              |                   |                   |
| Leverandørgjeld                 | 10           | 9 233 686         | 4 694 803         |
| Betalbar skatt                  | 3            |                   |                   |
| Skyldige offentlige avgifter    |              | 1 171 159         | 1 015 112         |
| Annen kortsiktig gjeld          | 10           | 794 137           | 2 756 299         |
| <b>Sum kortsiktig gjeld</b>     |              | <b>11 198 982</b> | <b>8 466 215</b>  |
| <b>Sum gjeld</b>                |              | <b>11 198 982</b> | <b>8 466 215</b>  |
| <b>SUM EGENKAPITAL OG GJELD</b> |              | <b>14 740 091</b> | <b>10 662 139</b> |



Organisasjonsnr: 936 523 919  
SPESIALGROSSISTEN MATFYLKET AS

NOTEOPPLYSNINGER - SELSKAP - alle poster oppgitt i hele tall

## Note

### Antall aksjer og aksjeeiere

| <u>Aksjeklasse</u> | <u>Ant. aksjer</u> | <u>Pålydende</u> | <u>Bokført verdi</u> |
|--------------------|--------------------|------------------|----------------------|
| Ordinære aksjer    | 293.00             | 1000.00          | 293000.00            |

| <u>Aksjeeiere - fritekst</u> | <u>Antall</u> | <u>Eierandel</u> | <u>Aksjeklasse</u> |
|------------------------------|---------------|------------------|--------------------|
| Ad Astra AS                  | 117.00        | 39.93%           | Ordinære aksjer    |
| Prima Green AS               | 117.00        | 39.93%           | Ordinære aksjer    |
| Matfylket AS                 | 59.00         | 20.14%           | Ordinære aksjer    |

| <u>Sum</u> | <u>Sum antall</u> | <u>Sum eierandel</u> |
|------------|-------------------|----------------------|
|            | 293.00            | 100.00%              |

### Ytelser til daglig leder

| <u>Ytelser</u> | <u>Lønn</u> | <u>Pensj.forpl.</u> | <u>Andre godtgj.</u> |
|----------------|-------------|---------------------|----------------------|
|                | 812360.00   |                     | 8065.00              |

## Note

### Ytelser til andre ledende personer

| <u>Ledende person</u> | <u>Lønn</u> | <u>Pensj.forpl.</u> | <u>Andre godtgj.</u> |
|-----------------------|-------------|---------------------|----------------------|
| styret                |             |                     |                      |

det er ikke betalt styrehonorar

## Note

### Antall årsverk i regnskapsåret

Virksomheten har hatt følgende antall årsverk:  
14.00


## Note


### Lån og sikkerhetsstillelse til ledende personer og aksjeeiere





Er det gitt lån eller sikkerhetsstillelse til ledende personer: Nei



 Legally signed by  
Albert Idsøe  
20.05.2021

 Legally signed by  
Leif Andre Fjerstad Pedersen  
20.05.2021

 Legally signed by  
Anbjørn Øglend  
20.05.2021

 Legally signed by  
Ossie Nordgreen  
20.05.2021

# Årsregnskap 2020

## Spesialgrossisten Matfylket AS


**Resultatregnskap**  
**Balanse**  
**Noter til regnskapet**


**Org.nr.: 936 523 919**





## Spesialgrossisten Matfylket AS

### Resultatregnskap

 Legally signed by  
Albert Idsøe  
20.05.2021

 Legally signed by  
Leif Andre Fjerstad Pedersen  
20.05.2021

 Legally signed by  
Anbjørn Øglend  
20.05.2021


 Legally signed by  
Ossie Nordgreen  
20.05.2021


| Driftsinntekter og driftskostnader                    | Note | 2020              | 2019              |
|---|------|-------------------|-------------------|
| <b>Driftsinntekter</b>                                |      |                   |                   |
| Salgsinntekt  |      | 83 485 842        | 73 166 344        |
| Annen driftsinntekt                                   |      | 2 894 381         | 129 465           |
| <b>Sum driftsinntekter</b>                            |      | <b>86 380 223</b> | <b>73 295 809</b> |
| <b>Driftskostnader</b>                                |      |                   |                   |
| Varekostnad   |      | 65 806 739        | 59 427 695        |
| Lønnskostnad  | 2    | 8 787 705         | 8 435 707         |
| Avskrivning av driftsmidler og immaterielle eiendeler | 4    | 467 000           | 321 000           |
| Annen driftskostnad                                   | 2    | 9 435 062         | 6 687 675         |
| <b>Sum driftskostnader</b>                            |      | <b>84 496 506</b> | <b>74 872 077</b> |
| <b>Driftsresultat</b>                                 |      | <b>1 883 717</b>  | <b>-1 576 268</b> |
| <b>Finansinntekter og finanskostnader</b>             |      |                   |                   |
| Annen renteinntekt                                    |      | -128              | 268               |
| Annen rentekostnad                                    | 10   | 158 556           | 83 004            |
| <b>Resultat av finansposter</b>                       |      | <b>-158 684</b>   | <b>-82 736</b>    |
| <b>Resultat før skattekostnad</b>                     |      | <b>1 725 034</b>  | <b>-1 659 005</b> |
| Skattekostnad   | 3    | 379 849           | -363 998          |
| <b>Årsresultat</b>                                    | 9    | <b>1 345 185</b>  | <b>-1 295 007</b> |
| <b>Overføringer</b>                                   |      |                   |                   |
| Overført til annen egenkapital                        |      | 1 345 185         | 0                 |
| Overført fra annen egenkapital                        |      | 0                 | -1 295 007        |
| <b>Sum overføringer</b>                               |      | <b>1 345 185</b>  | <b>-1 295 007</b> |





## Spesialgrossisten Matfylket AS

### Balanse

 Legally signed by  
Albert Iidsøe  
20.05.2021

 Legally signed by  
Leif Andre Fjerstad Pedersen  
20.05.2021

 Legally signed by  
Anbjørn Øglend  
20.05.2021

 Legally signed by  
Ossie Nordgreen  
20.05.2021

| Eiendeler                            | Note     | 2020              | 2019              |
|--------------------------------------|----------|-------------------|-------------------|
| <b>Anleggsmidler</b>                 |          |                   |                   |
| <b>Immaterielle eiendeler</b>        |          |                   |                   |
| Utsatt skattefordel                  | 3        | 82 536            | 462 385           |
| <b>Sum immaterielle eiendeler</b>    |          | <b>82 536</b>     | <b>462 385</b>    |
| <b>Varige driftsmidler</b>           |          |                   |                   |
| Maskiner og anlegg                   | 4        | 384 244           | 430 244           |
| Driftsløsøre, inventar, verktøy o.l. | 4, 6     | 1 138 616         | 1 559 616         |
| <b>Sum varige driftsmidler</b>       | 4        | <b>1 522 860</b>  | <b>1 989 860</b>  |
| <b>Finansielle anleggsmidler</b>     |          |                   |                   |
| Investeringer i aksjer og andeler    |          | 158 023           | 181 853           |
| <b>Sum finansielle anleggsmidler</b> |          | <b>158 023</b>    | <b>181 853</b>    |
| <b>Sum anleggsmidler</b>             |          | <b>1 763 419</b>  | <b>2 634 098</b>  |
| <b>Omløpsmidler</b>                  |          |                   |                   |
| Varebeholdning                       | 6        | 1 875 117         | 1 803 181         |
| <b>Fordringer</b>                    |          |                   |                   |
| Kundefordringer                      | 5, 6, 10 | 8 943 040         | 5 064 582         |
| Andre kortsiktige fordringer         | 6, 10    | 285 219           | 709 457           |
| <b>Sum fordringer</b>                |          | <b>9 228 259</b>  | <b>5 774 039</b>  |
| Bankinnskudd, kontanter o.l.         | 7        | 1 873 295         | 450 821           |
| <b>Sum omløpsmidler</b>              |          | <b>12 976 672</b> | <b>8 028 041</b>  |
| <b>Sum eiendeler</b>                 |          | <b>14 740 091</b> | <b>10 662 139</b> |



## Spesialgrossisten Matfylket AS

### Balanse

| Egenkapital og gjeld            | Note  | 2020              | 2019              |
|---------------------------------|-------|-------------------|-------------------|
| <b>Egenkapital</b>              |       |                   |                   |
| <b>Innskutt egenkapital</b>     |       |                   |                   |
| Aksjekapital                    | 8     | 293 000           | 293 000           |
| <b>Sum innskutt egenkapital</b> |       | <b>293 000</b>    | <b>293 000</b>    |
| <b>Opptjent egenkapital</b>     |       |                   |                   |
| Annen egenkapital               |       | 3 248 109         | 1 902 924         |
| <b>Sum opptjent egenkapital</b> |       | <b>3 248 109</b>  | <b>1 902 924</b>  |
| <b>Sum egenkapital</b>          | 9, 11 | <b>3 541 109</b>  | <b>2 195 924</b>  |
| <b>Gjeld</b>                    |       |                   |                   |
| <b>Annen langsiktig gjeld</b>   |       |                   |                   |
| <b>Kortsiktig gjeld</b>         |       |                   |                   |
| Leverandørgjeld                 | 10    | 9 233 686         | 4 694 803         |
| Skyldige offentlige avgifter    |       | 1 171 159         | 1 015 112         |
| Annen kortsiktig gjeld          | 10    | 794 137           | 2 756 299         |
| <b>Sum kortsiktig gjeld</b>     |       | <b>11 198 982</b> | <b>8 466 215</b>  |
| <b>Sum gjeld</b>                |       | <b>11 198 982</b> | <b>8 466 215</b>  |
| <b>Sum egenkapital og gjeld</b> |       | <b>14 740 091</b> | <b>10 662 139</b> |


Forus, 22.03.2021  
Styret i Spesialgrossisten Matfylket AS


Ossie Nordgreen  
styreleder


Anbjørn Øglend  
styremedlem


Albert Idsøe  
styremedlem

Leif Andre Fjerstad Pedersen  
daglig leder

 Legally signed by  
Albert Idsøe  
20.05.2021

 Legally signed by  
Leif Andre Fjerstad Pedersen  
20.05.2021

 Legally signed by  
Anbjørn Øglend  
20.05.2021


 Legally signed by  
Ossie Nordgreen  
20.05.2021





## Spesialgrossisten Matfylket AS


### Regnskapsprinsipper

Årsregnskapet er satt opp i samsvar med regnskapsloven og NRS 8 - God regnskapskikk for små og mellomstore bedrifter. Forutsetning om videre drift er lagt til grunn ved utarbeidelsen.

 Legally signed by  
Albert Idsøe  
20.05.2021

 Legally signed by  
Leif Andre Fjerstad Pedersen  
20.05.2021

 Legally signed by  
Anbjørn Øglend  
20.05.2021

 Legally signed by  
Ossie Nordgreen  
20.05.2021

### Driftsinntekter

Inntektsføring ved salg av varer skjer på leveringstidspunktet. Tjenester inntektsføres etter hvert som de leveres.

### Skatt

Skattekostnaden i resultatregnskapet omfatter både periodens betalbare skatt og endring i utsatt skatt. Utsatt skatt er beregnet med 22 % på grunnlag av de midlertidige forskjeller som eksisterer mellom regnskapsmessige og skattemessige verdier, samt ligningsmessig underskudd til fremføring ved utgangen av regnskapsåret. Skatteøkende og skattereduserende midlertidige forskjeller som reverserer eller kan reverseres i samme periode er utlignet og nettoført.

### Klassifisering og vurdering av anleggsmidler

Anleggsmidler omfatter eiendeler bestemt til varig eie og bruk. Anleggsmidler er vurdert til anskaffelseskost. Varige driftsmidler balanseføres og avskrives over driftsmidlets økonomiske levetid. Varige driftsmidler nedskrives til gjenvinnbart beløp ved verdifall som forventes ikke å være forbigående. Gjenvinnbart beløp er det høyeste av netto salgsverdi og verdi i bruk. Verdi i bruk er nåverdi av fremtidige kontantstrømmer knyttet til eiendelen. Nedskrivningen reverseres når grunnlaget for nedskrivningen ikke lenger er til stede.

### Klassifisering og vurdering av omløpsmidler

Omløpsmidler og kortsiktig gjeld omfatter normalt poster som forfaller til betaling innen ett år etter balansedagen, samt poster som knytter seg til varekretsløpet. Omløpsmidler vurderes til laveste verdi av anskaffelseskost og virkelig verdi.

### Varer

Varer er vurdert til det laveste av anskaffelseskost og netto salgsverdi.

### Fordringer

Kundefordringer og andre fordringer oppføres til pålydende etter fradrag for avsetning til forventet tap. Avsetning til tap gjøres på grunnlag av en individuell vurdering av de enkelte fordringene.

### Pensjonsforpliktelser

Pensjonsordninger finansiert via sikrede ordninger er ikke balanseført. Pensjonspremien anses i disse tilfeller som pensjonskostnad og klassifiseres sammen med lønnskostnader.



## Spesialgrossisten Matfylket AS

Note 2 Lønnskostnader og ytelser, godtgjørelser til daglig leder, styret og rev.

| Lønnskostnader     | 2020             |                  |
|--------------------|------------------|------------------|
| Lønninger          | 7 373 845        |                  |
| Arbeidsgiveravgift | 1 037 249        |                  |
| Pensjonskostnader  | 119 912          | 131 758          |
| Andre ytelser      | 256 698          | 188 677          |
| <b>Sum</b>         | <b>8 787 705</b> | <b>8 435 707</b> |

Legally signed by  
Albert Idsøe  
20.05.2021

Legally signed by  
Leif Andre Fjerstad Pedersen  
20.05.2021

Legally signed by  
Anbjørn Øglend  
20.05.2021

Legally signed by  
Ossie Nordgreen  
20.05.2021

Selskapet har i 2020 sysselsatt 14 årsverk.

### Pensjonsforpliktelser

Selskapet er pliktig til å ha tjenstepensjonsordning etter lov om obligatorisk tjenstepensjon. Selskapets pensjonsordninger tilfredsstiller kravene i denne lov.

| Ytelser til ledende personer | Daglig leder   |
|------------------------------|----------------|
| Lønn inkl. bonus             | 812 360        |
| Annen godtgjørelse           | 8 065          |
| <b>Sum</b>                   | <b>820 425</b> |

Det er ikke utbetalt ytelser til styret.

### Revisor

Kostnadsført revisjonshonorar for 2020 utgjør kr 59 800.

I tillegg kommer honorar for andre tjenester med kr 11 100.



## Spesialgrossisten Matfylket AS

### Note 3 Skatt

| Årets skattekostnad                      | 2020           | 2019            |
|--|----------------|-----------------|
| Resultatført skatt på ordinært resultat: |                |                 |
| Betalbar skatt                           | 0              | 1               |
| Endring i utsatt skattefordel            | 379 849        | -363 999        |
| <b>Skattekostnad ordinært resultat</b>   | <b>379 849</b> | <b>-363 998</b> |

|                                      |            |                   |
|--------------------------------------|------------|-------------------|
| Skattepliktig inntekt:               |            |                   |
| Ordinært resultat før skatt          | 1 725 034  | -1 659 005        |
| Permanente forskjeller               | 1 553      | 4 465             |
| Endring i midlertidige forskjeller   | 92 443     | -401 694          |
| Anvendelse av fremførbart underskudd | -1 819 030 | 0                 |
| <b>Skattepliktig inntekt</b>         | <b>0</b>   | <b>-2 056 233</b> |

|                                      |          |          |
|--------------------------------------|----------|----------|
| Betalbar skatt i balansen:           |          |          |
| Betalbar skatt på årets resultat     | 0        | 0        |
| <b>Sum betalbar skatt i balansen</b> | <b>0</b> | <b>0</b> |

Skatteeffekten av midlertidige forskjeller og underskudd til fremføring som har gitt opphav til utsatt skatt og utsatte skattefordeler, spesifisert på typer av midlertidige forskjeller

|   | 2020            | 2019              | Endring           |
|---|-----------------|-------------------|-------------------|
| Varige driftsmidler                     | 2 096           | 79 532            | 77 436            |
| Fordringer                              | -199 429        | -199 265          | 164               |
| Gevinst – og tapskonto                  | 59 372          | 74 216            | 14 844            |
| <b>Sum</b>                              | <b>-137 961</b> | <b>-45 517</b>    | <b>92 443</b>     |
| Akkumulert fremførbart underskudd       | -237 204        | -2 056 233        | -1 819 030        |
| <b>Grunnlag for utsatt skattefordel</b> | <b>-375 165</b> | <b>-2 101 751</b> | <b>-1 726 586</b> |
| <b>Utsatt skattefordel (22 %)</b>       | <b>-82 536</b>  | <b>-462 385</b>   | <b>-379 849</b>   |

Legally signed by  
Albert Idsøe  
20.05.2021

Legally signed by  
Leif Andre Fjerstad Pedersen  
20.05.2021

Legally signed by  
Anbjørn Øglend  
20.05.2021


Legally signed by  
Ossie Nordgreen  
20.05.2021





## Spesialgrossisten Matfylket AS


### Note 4 Anleggsmidler

|                                       | Maskiner og anlegg | Driftsløsøre, inventar, verktøy o.l. |                  |
|---------------------------------------|--------------------|--------------------------------------|------------------|
| Anskaffelseskost pr. 01.01.20         | 460 244            | 5 229 299                            | 5 689 543        |
| <b>= Anskaffelseskost 31.12.20</b>    | <b>460 244</b>     | <b>5 229 299</b>                     | <b>5 689 543</b> |
| Akkumulerte avskrivninger 31.12.20    | 76 000             | 4 090 683                            | 4 166 683        |
| <b>= Bokført verdi 31.12.20</b>       | <b>384 244</b>     | <b>1 138 616</b>                     | <b>1 522 860</b> |
| Årets ordinære avskrivninger          | 46 000             | 421 000                              | 467 000          |
| Økonomisk levetid<br>Avskrivningsplan | 10 år              | 3-10 år<br>saldo 20%                 |                  |

 Legally signed by  
Albert Idsøe  
20.05.2021

 Legally signed by  
Leif Andre Fjerstad Pedersen  
20.05.2021

 Legally signed by  
Anbjørn Øglend  
20.05.2021

 Legally signed by  
Ossie Nordgreen  
20.05.2021

### Note 5 Kundefordringer

|   | 2020             | 2019             |
|---|------------------|------------------|
| Kundefordringer til pålydende                     | 9 143 040        | 5 264 582        |
| Avsetning til tap                                 | 200 000          | 200 000          |
| <b>Balanseført verdi av kundefordringer 31.12</b> | <b>8 943 040</b> | <b>5 064 582</b> |
| Realiserte tap                                    | 1 136            | 0                |
| <b>Sum resultatførte tap på krav</b>              | <b>1 136</b>     | <b>0</b>         |

Kostnadsført tap er klassifisert som annen driftskostnad i regnskapet.



## Spesialgrossisten Matfylket AS

### Note 6 Fordringer og gjeld

#### Fordringer med forfall senere enn ett år

|            |          |          |
|------------|----------|----------|
| <b>Sum</b> | <b>0</b> | <b>0</b> |
|------------|----------|----------|

#### Langsiktig gjeld med forfall senere enn 5 år

|            |          |          |
|------------|----------|----------|
| <b>Sum</b> | <b>0</b> | <b>0</b> |
|------------|----------|----------|

|                                |                   |                  |
|--------------------------------|-------------------|------------------|
| Kundefordringer                | 8 943 040         | 5 064 582        |
| Driftsløsøre og inventar       | 1 138 616         | 1 559 616        |
| Varer                          | 1 875 117         | 1 803 181        |
| <b>Sum pantsatte eiendeler</b> | <b>11 956 773</b> | <b>8 427 379</b> |

Selskapet har innvilget kassekreditt med limit på kr 4 000 000.

Per 31.12.20 er det ikke trukket på denne.

### Note 7 Bankinnskudd

Innestående midler på skattetrekkskonto (bundne midler) er på kr. 311 783.

### Note 8 Aksjonærer

#### Aksjekapitalen i Spesialgrossisten Matfylket AS pr. 31.12 består av:

|                 | Antall     | Pålydende | Bokført        |
|-----------------|------------|-----------|----------------|
| Ordinære aksjer | 293        | 1 000,0   | 293 000        |
| <b>Sum</b>      | <b>293</b> |           | <b>293 000</b> |

#### Eierstruktur

De største aksjonærene i % pr. 31.12 var:

|                             | Ordinære   | Eierandel    | Stemmeandel  |
|-----------------------------|------------|--------------|--------------|
| Ad Astra AS                 | 117        | 39,9         | 39,9         |
| Prima Green AS              | 117        | 39,9         | 39,9         |
| Matfylket AS                | 59         | 20,1         | 20,1         |
| <b>Totalt antall aksjer</b> | <b>293</b> | <b>100,0</b> | <b>100,0</b> |

#### Aksjer og opsjoner eiet av medlemmer i styret og daglig leder:


| Navn                        | Verv        | Ordinære   |
|-----------------------------|-------------|------------|
| Anbjørn Øglend              | styremedlem | 136        |
| Ossie Nordgreen             | styreleder  | 117        |
| <b>Totalt antall aksjer</b> |             | <b>253</b> |





## Spesialgrossisten Matfylket AS


### Note 9 Egenkapital

|                      | Aksjekapital   | Annen egenkapital |                  |
|----------------------|----------------|-------------------|------------------|
| Pr. 31.12.2019       | 293 000        | 1 902 924         |                  |
| <b>Pr 01.01.2020</b> | <b>293 000</b> | <b>1 902 924</b>  | <b>2 195 924</b> |
| Årets resultat       |                | 1 345 185         | 1 345 185        |
| <b>Pr 31.12.2020</b> | <b>293 000</b> | <b>3 248 109</b>  | <b>3 541 109</b> |

 Legally signed by  
Albert Idsøe  
20.05.2021

 Legally signed by  
Leif Andre Fjerstad Pedersen  
20.05.2021

 Legally signed by  
Anbjørn Øglend  
20.05.2021

 Legally signed by  
Ossie Nordgreen  
20.05.2021

### Note 10 Mellomværende med selskap i samme konsern

|                                | 2020     | 2019             |
|--------------------------------|----------|------------------|
| <b>Fordringer</b>              |          |                  |
| <b>Sum</b>                     | <b>0</b> | <b>0</b>         |
| <b>Gjeld</b>                   |          |                  |
| Annen kortsiktig gjeld konsern | 0        | 2 000 000        |
| <b>Sum</b>                     | <b>0</b> | <b>2 000 000</b> |

### Note 11 Fortsatt drift og hendelser etter balansedagen

I tråd med reglene i NRS 3 om hendelser etter balansedagen, samt reglene i regnskapsloven om fortsatt drift, henviser selskapets styre og ledelse til det pågående Covid-19 utbruddet. Selskapet er, som nær alle næringsdrivende selskaper, rammet av utbruddet. Spesialgrossisten Matfylket AS vil etter styrets vurdering bli påvirket ved at det får en generell økning i perioden. Markedet fra kantine, hotell og restaurant har flyttet seg over til dagligvaren og selskapet er en naturlig del av denne økningen. Selskapet har heller ikke fram til regnskapsavleggelsen vært berørt av permitteringer eller sykemeldinger.

På tidspunktet for avleggelse av årsregnskapet er det foreløpig ikke mulig å foreta et pålitelig estimat for hvilke konsekvenser dette utbruddet vil ha for selskapets økonomiske stilling. Hvordan utbruddet vil påvirke forutsetningen om fortsatt drift vil avhengig hvor langvarig situasjonen vil være, hvilke tiltak myndighetene vil iverksette, og hvordan de nevnte risikoer faktisk vil påvirke selskapet. Basert på situasjonen og den informasjonen som er tilgjengelig på det nåværende tidspunktet, mener imidlertid styret det er forsvarlig å legge forutsetningen om fortsatt drift til grunn ved avleggelsen av årsregnskapet.



BDO AS  
Elganeveien 1  
4373 Egersund

## Uavhengig revisors beretning

Til generalforsamlingen i Spesialgrossisten Matfylket AS

Uttalelse om revisjonen av årsregnskapet

### Konklusjon

Vi har revidert årsregnskapet til Spesialgrossisten Matfylket AS.

Årsregnskapet består av:

- Balanse per 31. desember 2020
- Resultatregnskap for 2020
- Noter til årsregnskapet, herunder et sammendrag av viktige regnskapsprinsipper.

Etter vår mening:

Er årsregnskapet avgitt i samsvar med lov og forskrifter og gir et rettviseende bilde av selskapets finansielle stilling per 31. desember 2020 og av dets resultater for regnskapsåret avsluttet per denne datoen i samsvar med regnskapslovens regler og god regnskapsskikk i Norge.

### Grunnlag for konklusjonen

Vi har gjennomført revisjonen i samsvar med lov, forskrift og god revisjonsskikk i Norge, herunder de internasjonale revisjonsstandardene International Standards on Auditing (ISA-ene). Våre oppgaver og plikter i henhold til disse standardene er beskrevet i Revisors oppgaver og plikter ved revisjon av årsregnskapet. Vi er uavhengige av selskapet slik det kreves i lov og forskrift, og har overholdt våre øvrige etiske forpliktelser i samsvar med disse kravene. Etter vår oppfatning er innhentet revisjonsbevis tilstrekkelig og hensiktsmessig som grunnlag for vår konklusjon.

### Styret og daglig leders ansvar for årsregnskapet

Styret og daglig leder (ledelsen) er ansvarlig for å utarbeide årsregnskapet i samsvar med lov og forskrifter, herunder for at det gir et rettviseende bilde i samsvar med regnskapslovens regler og god regnskapsskikk i Norge. Ledelsen er også ansvarlig for slik internkontroll som den finner nødvendig for å kunne utarbeide et årsregnskap som ikke inneholder vesentlig feilinformasjon, verken som følge av misligheter eller utilsiktede feil.

Ved utarbeidelsen av årsregnskapet må ledelsen ta standpunkt til selskapets evne til fortsatt drift og opplyse om forhold av betydning for fortsatt drift. Forutsetningen om fortsatt drift skal legges til grunn for årsregnskapet så lenge det ikke er sannsynlig at virksomheten vil bli avvirket.

### Revisors oppgaver og plikter ved revisjonen av årsregnskapet

Vårt mål er å oppnå betryggende sikkerhet for at årsregnskapet som helhet ikke inneholder vesentlig feilinformasjon, verken som følge av misligheter eller utilsiktede feil, og å avgi en revisjonsberetning som inneholder vår konklusjon. Betryggende sikkerhet er en høy grad av sikkerhet, men ingen garanti for at en revisjon utført i samsvar med lov, forskrift og god revisjonsskikk i Norge, herunder ISA-ene, alltid vil avdekke vesentlig feilinformasjon som eksisterer. Feilinformasjon kan oppstå som følge av misligheter eller utilsiktede feil. Feilinformasjon blir vurdert som vesentlig dersom den enkeltvis eller samlet med rimelighet kan forventes å påvirke økonomiske beslutninger som brukerne foretar basert på årsregnskapet.



Før videre beskrivelse av revisors oppgaver og plikter vises det til:  
<https://revisorforeningen.no/revisjonsberetninger>

#### Uttalelse om andre lovmessige krav

##### Konklusjon om registrering og dokumentasjon

Basert på vår revisjon av årsregnskapet som beskrevet ovenfor, og kontrollhandlinger vi har funnet nødvendig i henhold til internasjonal standard for attestasjonsoppdrag (ISAE) 3000 «Attestasjonsoppdrag som ikke er revisjon eller forenklet revisorkontroll av historisk finansiell informasjon», mener vi at ledelsen har oppfylt sin plikt til å sørge for ordentlig og oversiktlig registrering og dokumentasjon av selskapets regnskapsopplysninger i samsvar med lov og god bokføringsskikk i Norge.

BDO AS

Kjell Henriksen Grure  
statsautorisert revisor  
(elektronisk signert)

Penneo Dokumentnøkkel: WQOPW-A85AW-BAELL-070PU-F164B-PN04



## PENNEO

Signaturene i dette dokumentet er juridisk bindende. Dokument signert med "Penneo™ - sikker digital signatur".  
De signerende parter sin identitet er registrert, og er listet nedenfor.

"Med min signatur bekrefter jeg alle datoer og innholdet i dette dokument."

### Kjell Henriksen Grure

Partner

På vegne av: BDO AS

Serienummer: 9578-5993-4-3841825

IP: 188.95.xxx.xxx

2021-04-13 09:19:00Z



Penneo Dokumentnøkkel: WQOPW-A854W-BAELL-O70PU-F164B-PN014

Dokumentet er signert digitalt, med **Penneo.com**. Alle digitale signatur-data i dokumentet er sikret og validert av den datamaskin-utregnede hash-verdien av det opprinnelige dokument. Dokumentet er låst og tids-stemplet med et sertifikat fra en betrodd tredjepart. All kryptografisk bevis er integrert i denne PDF, for fremtidig validering (hvis nødvendig).

#### Hvordan bekrefter at dette dokumentet er originalen?

Dokumentet er beskyttet av ett Adobe CDS sertifikat. Når du åpner dokumentet i

Adobe Reader, skal du kunne se at dokumentet er sertifisert av **Penneo e-signature service <penneo@penneo.com>**. Dette garanterer at innholdet i dokumentet ikke har blitt endret.

Det er lett å kontrollere de kryptografiske beviser som er lokalisert inne i dokumentet, med Penneo validator - <https://penneo.com/validate>