



## ÅRSREGNSKAPET FOR REGNSKAPSÅRET 2020 - GENERELL INFORMASJON

### Enheten

Organisasjonsnummer: 964 350 299  
Organisasjonsform: Aksjeselskap  
Foretaksnavn: SKJERVØY MØBLER AS  
Forretningsadresse: 9180 SKJERVØY

### Regnskapsår

Årsregnskapets periode: 01.01.2020 - 31.12.2020

### Konsern

Morselskap i konsern: Nei

### Regnskapsregler

Regler for små foretak benyttet: Ja  
Benyttet ved utarbeidelsen av årsregnskapet til selskapet: Regnskapslovens alminnelige regler

### Årsregnskapet fastsatt av kompetent organ

Bekreftet av representant for selskapet: Frode Rønquist  
Dato for fastsettelse av årsregnskapet: 27.04.2021

### Grunnlag for avgivelse

År 2020: Årsregnskapet er elektronisk innlevert  
År 2019: Tall er hentet fra elektronisk innlevert årsregnskap fra 2020

*Det er ikke krav til at årsregnskapet m.v. som sendes til Regnskapsregisteret er undertegnet. Kontrollen på at dette er utført ligger hos revisor/enhetens øverste organ. Sikkerheten ivaretas ved at innsender har rolle/rettighet for innsending av årsregnskapet via Altinn, og ved at det bekreftes at årsregnskapet er fastsatt av kompetent organ.*

Brønnøysundregistrene, 31.07.2022



### Resultatregnskap

Beløp i: NOK	Note	2020	2019
<b>RESULTATREGNSKAP</b>			
<b>Inntekter</b>			
Salgsinntekt		8 385 204	7 802 444
<b>Sum inntekter</b>		<b>8 385 204</b>	<b>7 802 444</b>
<b>Kostnader</b>			
Varekostnad		5 118 054	4 684 714
Lønnskostnad	2	1 302 811	1 325 317
Annen driftskostnad	2	1 547 774	1 643 422
<b>Sum kostnader</b>		<b>7 968 639</b>	<b>7 653 453</b>
<b>Driftsresultat</b>		<b>416 565</b>	<b>148 991</b>
<b>Finansinntekter og finanskostnader</b>			
Annen renteinntekt		5 173	11 496
<b>Sum finansinntekter</b>		<b>5 173</b>	<b>11 496</b>
Annen rentekostnad		4 490	15 114
<b>Sum finanskostnader</b>		<b>4 490</b>	<b>15 114</b>
<b>Netto finans</b>		<b>683</b>	<b>-3 618</b>
<b>Ordinært resultat før skattekostnad</b>		<b>417 248</b>	<b>145 373</b>
Skattekostnad på ordinært resultat	8	92 964	33 313
<b>Ordinært resultat etter skattekostnad</b>		<b>324 284</b>	<b>112 060</b>
<b>Årsresultat</b>		<b>324 284</b>	<b>112 060</b>
<b>Overføringer og disponeringer</b>			
Konsernbidrag		320 379	135 366
Overføringer til/fra annen egenkapital		3 905	-23 305
<b>Sum overføringer og disponeringer</b>		<b>324 284</b>	<b>112 061</b>



### Balanse

Beløp i: NOK	Note	2020	2019
<b>BALANSE - EIENDELER</b>			
<b>Anleggsmidler</b>			
<b>Immaterielle eiendeler</b>			
Utsatt skattefordel	8	44 472	47 073
<b>Sum immaterielle eiendeler</b>		<b>44 472</b>	<b>47 073</b>
<b>Finansielle anleggsmidler</b>			
Andre fordringer		33 568	42 326
<b>Sum finansielle anleggsmidler</b>		<b>33 568</b>	<b>42 326</b>
<b>Sum anleggsmidler</b>		<b>78 040</b>	<b>89 399</b>
<b>Omløpsmidler</b>			
<b>Varer</b>			
Varer	7	3 578 095	3 649 700
<b>Sum varer</b>		<b>3 578 095</b>	<b>3 649 700</b>
<b>Fordringer</b>			
Kundefordringer	7	159 265	305 132
Andre fordringer		160 677	146 654
Konsernfordringer	4	37 450	20 477
<b>Sum fordringer</b>		<b>357 392</b>	<b>472 263</b>
<b>Bankinnskudd, kontanter og lignende</b>			
Bankinnskudd, kontanter og lignende	3	868 990	657 492
<b>Sum bankinnskudd, kontanter og lignende</b>		<b>868 990</b>	<b>657 492</b>
<b>Sum omløpsmidler</b>		<b>4 804 477</b>	<b>4 779 455</b>
<b>SUM EIENDELER</b>		<b>4 882 517</b>	<b>4 868 854</b>

### BALANSE - EGENKAPITAL OG GJELD

#### Egenkapital

#### Innskutt egenkapital



## Balanse

<b>Beløp i: NOK</b>	<b>Note</b>	<b>2020</b>	<b>2019</b>
s	5,6	100 000	100 000
Annen innskutt egenkapital	6	299 491	299 491
<b>Sum innskutt egenkapital</b>		<b>399 491</b>	<b>399 491</b>
<b>Opptjent egenkapital</b>			
Annen egenkapital	6	1 136 960	1 133 055
<b>Sum opptjent egenkapital</b>		<b>1 136 960</b>	<b>1 133 055</b>
<b>Sum egenkapital</b>		<b>1 536 451</b>	<b>1 532 546</b>
<b>Gjeld</b>			
<b>Langsiktig gjeld</b>			
<b>Annen langsiktig gjeld</b>			
Gjeld til kredittinstitusjoner	7	0	187 450
<b>Sum annen langsiktig gjeld</b>		<b>0</b>	<b>187 450</b>
<b>Sum langsiktig gjeld</b>		<b>0</b>	<b>187 450</b>
<b>Kortsiktig gjeld</b>			
Leverandørgjeld		426 860	233 347
Skyldige offentlige avgifter		355 337	358 911
Kortsiktig konserngjeld	4	2 239 244	2 265 279
Annen kortsiktig gjeld		324 626	291 318
<b>Sum kortsiktig gjeld</b>		<b>3 346 067</b>	<b>3 148 855</b>
<b>Sum gjeld</b>		<b>3 346 067</b>	<b>3 336 305</b>
<b>SUM EGENKAPITAL OG GJELD</b>		<b>4 882 518</b>	<b>4 868 851</b>



## Brønnøysundregistrene

### ÅRSREGNSKAP FOR REGNSKAPSÅRET 2020 - GENERELL INFORMASJON

Journalnummer: 2021 837574

#### Enheten

Organisasjonsnummer: 964 350 299  
Organisasjonsform: Aksjeselskap  
Foretaksnavn: SKJERVØY MØBLER AS  
9180 SKJERVØY

#### Regnskapsår

Årsregnskapets periode: 01.01.2020 - 31.12.2020

#### Konsern

Morselskap i konsern: Nei

#### Regnskapsregler

Regler for små foretak benyttet: Ja  
Benyttet ved utarbeidelsen av  
årsregnskapet til selskapet: Regnskapslovens alminnelige regler

#### Årsregnskapet fastsatt av kompetent organ

Bekreftet av representant for selskapet: Frode Rønquist  
Dato for fastsettelse av årsregnskapet: 27.04.2021

#### Grunnlag for avgivelse

År 2020: Årsregnskap er elektronisk innlevert.  
År 2019: Tall er hentet fra elektronisk innlevert årsregnskap fra 2020.

*Det er ikke krav til at årsregnskapet m.v. som sendes til Regnskapsregisteret er undertegnet. Kontrollen på at dette er utført ligger hos revisor/enhetens øverste organ. Sikkerheten ivaretas ved at innsender har rolle/rettighet for innsending av årsregnskapet via Altinn, og ved at det bekreftes at årsregnskapet er fastsatt av kompetent organ.*

Brønnøysundregistrene, 20.10.2021



Organisasjonsnr: 964 350 299  
SKJERVØY MØBLER AS

## RESULTATREGNSKAP

<b>Beløp i: NOK</b>	<b>Note</b>	<b>2020</b>	<b>2019</b>
<b>RESULTATREGNSKAP</b>			
<b>Inntekter</b>			
Salgsinntekt		8 385 204	7 802 444
<b>Sum inntekter</b>		<b>8 385 204</b>	<b>7 802 444</b>
<b>Kostnader</b>			
Varekostnad		5 118 054	4 684 714
Lønnskostnad	2	1 302 811	1 325 317
Annen driftskostnad	2	1 547 774	1 643 422
<b>Sum kostnader</b>		<b>7 968 639</b>	<b>7 653 453</b>
<b>Driftsresultat</b>		<b>416 565</b>	<b>148 991</b>
<b>Finansinntekter og finanskostnader</b>			
Annen renteinntekt		5 173	11 496
<b>Sum finansinntekter</b>		<b>5 173</b>	<b>11 496</b>
Annen rentekostnad		4 490	15 114
<b>Sum finanskostnader</b>		<b>4 490</b>	<b>15 114</b>
<b>Netto finans</b>		<b>683</b>	<b>-3 618</b>
<b>Ordinært resultat før skattekostnad</b>		<b>417 248</b>	<b>145 373</b>
Skattekostnad på ordinært resultat	8	92 964	33 313
<b>Ordinært resultat etter skattekostnad</b>		<b>324 284</b>	<b>112 060</b>
<b>Årsresultat</b>		<b>324 284</b>	<b>112 060</b>
<b>Overføringer og disponeringer</b>			
Konsernbidrag		320 379	135 366
Overføringer til/fra annen egenkapital		3 905	-23 305
<b>Sum overføringer og disponeringer</b>		<b>324 284</b>	<b>112 061</b>





<b>Sum egenkapital</b>	<b>1 536 451</b>	<b>1 532 546</b>
<b>Gjeld</b>		
<b>Langsiktig gjeld</b>		
<b>Annen langsiktig gjeld</b>		
Gjeld til		
kredittinstitusjoner	7	0
<b>Sum annen langsiktig gjeld</b>	<b>0</b>	<b>187 450</b>
<b>Sum langsiktig gjeld</b>	<b>0</b>	<b>187 450</b>
<b>Kortsiktig gjeld</b>		
Leverandørgjeld	426 860	233 347
Skyldige offentlige		
avgifter	355 337	358 911
Kortsiktig konserngjeld	4	2 239 244
Annen kortsiktig gjeld	324 626	291 318
<b>Sum kortsiktig gjeld</b>	<b>3 346 067</b>	<b>3 148 855</b>
<b>Sum gjeld</b>	<b>3 346 067</b>	<b>3 336 305</b>
<b>SUM EGENKAPITAL OG GJELD</b>	<b>4 882 518</b>	<b>4 868 851</b>



Organisasjonsnr: 964 350 299  
SKJERVØY MØBLER AS

NOTEOPPLYSNINGER - SELSKAP - alle poster oppgitt i hele tall

Note  
1

**Regnskapsprinsipper**  
Årsregnskapet er satt opp etter regnskapsloven. Regnskapsreglene for små foretak er fulgt.

Note  
5

#### Antall aksjer og aksjeeiere

<u>Aksjeklasse</u>	<u>Ant. aksjer</u>	<u>Pålydende</u>	<u>Bokført verdi</u>
Ordinære aksjer	50.00	2000.00	100000.00
<u>Aksjeeiere - fritekst</u>	<u>Antall</u>	<u>Eierandel</u>	<u>Aksjeklasse</u>
Rønquist Holding AS	50.00	100.00%	Ordinære aksjer
<u>Sum</u>	<u>Sum antall</u>	<u>Sum eierandel</u>	
	50.00	100.00%	

Note  
2

#### Lønn og ytelser

<u>Lønn</u>	<u>Årets</u>	<u>Fjorårets</u>
	1257833.00	1284843.00
<u>Pensjonskostnader</u>	<u>Årets</u>	<u>Fjorårets</u>
	27714.00	22891.00
<u>Andre ytelser</u>	<u>Årets</u>	<u>Fjorårets</u>
	17264.00	17582.00
<u>Sum lønnskostnader</u>	<u>Årets</u>	<u>Fjorårets</u>
	1302811.00	1325316.00

Note  
2

**Ytelser til ledende personer**  
Er det gitt ytelser til ledende person: Nei

#### Ytelser til daglig leder

<u>Ytelser</u>	<u>Lønn</u>	<u>Pensj.forpl.</u>	<u>Andre godtgj.</u>
----------------	-------------	---------------------	----------------------

**Note**

2

**Ytelser til revisjon**

<u>Revisjon</u>	<u>Årets</u>	<u>Fjorårets</u>
	34617.00	33857.00
<u>Andre tjenester</u>	<u>Årets</u>	<u>Fjorårets</u>
	6930.00	8624.00
<u>Sum godtgjørelse til revisor</u>	<u>Årets</u>	<u>Fjorårets</u>
	41547.00	42481.00

**Note**

2

**Antall årsverk i regnskapsåret****Virksomheten har hatt følgende antall årsverk:**

2.00

**Note**

2

**Obligatorisk tjenstepensjon**

Er virksomheten pliktig til å ha tjenstepensjonsordning etter lov:

Ja

Oppfyller pensjonsordning lovkravene: Ja

**Note**

2

**Lån og sikkerhetsstillelse til ledende personer og aksjeeiere**

Er det gitt lån eller sikkerhetsstillelse til ledende personer: Nei

**Note**

8

**Skattekostnad****Resultatført skatt på ordinært resultat**

<u>Betalbar skatt</u>	<u>Årets</u>	<u>Fjorårets</u>
	90363.00	38180.00
<u>Endringer i utsatt skattefordel</u>	<u>Årets</u>	<u>Fjorårets</u>
	2601.00	-4867.00
<u>Skattekostnad ordinært resultat</u>	<u>Årets</u>	<u>Fjorårets</u>



92964.00 33313.00

## Skattepliktig inntekt

<u>Ordinært resultat før skatt</u>	<u>Årets</u>	<u>Fjorårets</u>
	417248.00	145374.00
<u>Permanente forskjeller</u>	<u>Årets</u>	<u>Fjorårets</u>
	5316.00	6049.00
<u>Endring i midlertidige forskjeller</u>	<u>Årets</u>	<u>Fjorårets</u>
	-11822.00	22123.00
<u>Mottatt/avgitt konsernbidrag</u>	<u>Årets</u>	<u>Fjorårets</u>
	-410742.00	-173546.00
<u>Skattepliktig inntekt</u>	<u>Årets</u>	<u>Fjorårets</u>
	0.00	0.00

## Betalbar skatt i balansen

<u>Betalbar skatt på årets resultat</u>	<u>Årets</u>	<u>Fjorårets</u>
	90363.00	38180.00
<u>Betalbar skatt på konsernbidrag</u>	<u>Årets</u>	<u>Fjorårets</u>
	-90363.00	-38180.00
<u>Sum betalbar skatt i balansen</u>	<u>Årets</u>	<u>Fjorårets</u>
	0.00	0.00

## Note

8

## Midlertidige forskjeller - utsatt skatt/skattefordel

<u>Omløpsmidler</u>	<u>Startdato</u>	<u>Sluttdato</u>	<u>Endring</u>
	-202145.00	-213967.00	-11822.00
<u>Netto forskjeller</u>	<u>Startdato</u>	<u>Sluttdato</u>	<u>Endring</u>
	-202145.00	-213967.00	-11822.00
<u>Sum midlertidige forskj.</u>	<u>Startdato</u>	<u>Sluttdato</u>	<u>Endring</u>
	-202145.00	-213967.00	-11822.00
<u>Utsatt skattefordel 31.12.</u>	<u>Startdato</u>	<u>Sluttdato</u>	<u>Endring</u>
	-44472.00	-47073.00	-2601.00

## Note

3

## Bankinnskudd

<u>Bundne skattetrekkmidler</u>	<u>Beløp</u>
	48865.00
<u>Skyldig skattetrekk</u>	<u>Beløp</u>



45010.00

**Note**

7

**Pantstillelser og garantier m.v.**

<u>Gjeld til kredittinstitusjoner</u>	<u>Årets</u>	<u>Fjorårets</u>
	0.00	187450.00
<u>Sum gjeld</u>	<u>Årets</u>	<u>Fjorårets</u>
	0.00	187450.00
<u>Bal.ført verdi,eiend.pants.for egen gjeld</u>	<u>Årets</u>	<u>Fjorårets</u>
	0.00	3954832.00
<u>Sum balanseført verdi</u>	<u>Årets</u>	<u>Fjorårets</u>
	0.00	3954832.00

**Note**

6

**Egenkapital**

Aksjekapital er forkortet til: "Aksjekap"

Annen innskutt egenkapital er forkortet til: "A.innsk.EK"

<u>Egenkap. 31.12. forrige år</u>	<u>Aksjekap</u>	<u>Overkurs</u>	<u>A.innsk.EK</u>
	100000.00		299491.00
<u>Egenkapital 01.01.</u>	<u>Aksjekap</u>	<u>Overkurs</u>	<u>A.innsk.EK</u>
	100000.00		299491.00
<u>Årsresultat</u>	<u>Aksjekap</u>	<u>Overkurs</u>	<u>A.innsk.EK</u>
	0.00		0.00
<u>Avgitt konsernbidrag</u>	<u>Aksjekap</u>	<u>Overkurs</u>	<u>A.innsk.EK</u>
	0.00	0.00	0.00
<u>Egenkapital 31.12.</u>	<u>Aksjekap</u>	<u>Overkurs</u>	<u>A.innsk.EK</u>
	100000.00		299491.00

**Egenkapital**

Opptjent egenkapital er forkortet til: "Opptj.EK"

<u>Egenkap. 31.12. forrige år</u>	<u>Opptj.EK</u>	<u>Udekket tap</u>	<u>Sum</u>
	1133055.00		1532546.00
<u>Egenkapital 01.01.</u>	<u>Opptj.EK</u>	<u>Udekket tap</u>	<u>Sum</u>
	1133055.00		1532546.00
<u>Årsresultat</u>	<u>Opptj.EK</u>	<u>Udekket tap</u>	<u>Sum</u>
	324284.00		324284.00
<u>Avgitt konsernbidrag</u>	<u>Opptj.EK</u>	<u>Udekket tap</u>	<u>Sum</u>



	-320379.00		-320379.00
<u>Egenkapital 31.12.</u>	<u>Opptj. EK</u>	<u>Udekket tap</u>	<u>Sum</u>
	1136960.00		1536451.00



KPMG AS  
Sentrumsparken 4  
Postboks 1260  
9505 Alta

Telephone +47 45 40 40 63  
Fax +47 78 44 63 10  
Internet www.kpmg.no  
Enterprise 935 174 627 MVA

Til generalforsamlingen i Skjervøy Møbler AS

## Uavhengig revisors beretning

### Uttalelse om revisjonen av årsregnskapet

#### Konklusjon

Vi har revidert Skjervøy Møbler AS' årsregnskap som viser et overskudd på kr 324 284. Årsregnskapet består av balanse per 31. desember 2020, resultatregnskap for regnskapsåret avsluttet per denne datoen og noteopplysninger til årsregnskapet, herunder et sammendrag av viktige regnskapsprinsipper.

Etter vår mening er det medfølgende årsregnskapet avgitt i samsvar med lov og forskrifter og gir et rettvisende bilde av selskapets finansielle stilling per 31. desember 2020, og av dets resultater for regnskapsåret avsluttet per denne datoen i samsvar med regnskapslovens regler og god regnskapsskikk i Norge.

#### Grunnlag for konklusjonen

Vi har gjennomført revisjonen i samsvar med lov, forskrift og god revisjonsskikk i Norge, herunder de internasjonale revisjonsstandardene International Standards on Auditing (ISA-ene). Våre oppgaver og plikter i henhold til disse standardene er beskrevet i Revisors oppgaver og plikter ved revisjon av årsregnskapet. Vi er uavhengige av selskapet slik det kreves i lov og forskrift, og har overholdt våre øvrige etiske forpliktelser i samsvar med disse kravene. Etter vår oppfatning er innhentet revisjonsbevis tilstrekkelig og hensiktsmessig som grunnlag for vår konklusjon.

#### Styrets og daglig leders ansvar for årsregnskapet

Styret og daglig leder (ledelsen) er ansvarlig for å utarbeide årsregnskapet i samsvar med lov og forskrifter, herunder for at det gir et rettvisende bilde i samsvar med regnskapslovens regler og god regnskapsskikk i Norge. Ledelsen er også ansvarlig for slik internkontroll som den finner nødvendig for å kunne utarbeide et årsregnskap som ikke inneholder vesentlig feilinformasjon, verken som følge av misligheter eller utilsiktede feil.

Ved utarbeidelsen av årsregnskapet må ledelsen ta standpunkt til selskapets evne til fortsatt drift og opplyse om forhold av betydning for fortsatt drift. Forutsetningen om fortsatt drift skal legges til grunn for årsregnskapet så lenge det ikke er sannsynlig at virksomheten vil bli avviklet.

#### Revisors oppgaver og plikter ved revisjonen av årsregnskapet

Vårt mål med revisjonen er å oppnå betryggende sikkerhet for at årsregnskapet som helhet ikke inneholder vesentlig feilinformasjon, verken som følge av misligheter eller utilsiktede feil, og å avgi en revisjonsberetning som inneholder vår konklusjon. Betryggende sikkerhet er en høy grad av sikkerhet, men ingen garanti for at en revisjon utført i samsvar med lov, forskrift og god revisjonsskikk i Norge, herunder ISA-ene, alltid vil avdekke vesentlig feilinformasjon som eksisterer. Feilinformasjon kan oppstå som følge av misligheter eller utilsiktede feil. Feilinformasjon blir vurdert som vesentlig dersom den enkeltvis eller samlet med rimelighet kan forventes å påvirke økonomiske beslutninger som brukerne foretar basert på årsregnskapet.

#### Offices in:

KPMG AS, a Norwegian limited liability company and member firm of the KPMG network of independent member firms affiliated with KPMG International Cooperative ("KPMG International"), a Swiss entity.

Statsautoriserte revisorer - medlemmer av Den norske Revisorforening

Oslo	Elverum	Mø i Rana	Stord
Alta	Finnnes	Molde	Straume
Arendal	Hamar	Skien	Tromsø
Bergen	Haugesund	Sandefjord	Trondheim
Bodø	Knarvik	Sandnessjøen	Tynset
Drammen	Kristiansand	Stavanger	Alesund

Penneo Dokumentnøkkel: JHY4V-U222X-MJKWE-JNZCN-85VNU-WXFGZ



Revisors beretning - 2020  
Skjervøy Møbler AS

Som del av en revisjon i samsvar med lov, forskrift og god revisjonsskikk i Norge, herunder ISA-ene, utøver vi profesjonelt skjønn og utviser profesjonell skepsis gjennom hele revisjonen. I tillegg:

- identifiserer og anslår vi risikoen for vesentlig feilinformasjon i regnskapet, enten det skyldes misligheter eller utilsiktede feil. Vi utformer og gjennomfører revisjonshandlinger for å håndtere slike risikoer, og innhenter revisjonsbevis som er tilstrekkelig og hensiktsmessig som grunnlag for vår konklusjon. Risikoen for at vesentlig feilinformasjon som følge av misligheter ikke blir avdekket, er høyere enn for feilinformasjon som skyldes utilsiktede feil, siden misligheter kan innebære samarbeid, forfalskning, bevisste utelatelser, uriktige fremstillinger eller overstyring av internkontroll.
- opparbeider vi oss en forståelse av den interne kontroll som er relevant for revisjonen, for å utforme revisjonshandlinger som er hensiktsmessige etter omstendighetene, men ikke for å gi uttrykk for en mening om effektiviteten av selskapets interne kontroll.
- evaluerer vi om de anvendte regnskapsprinsippene er hensiktsmessige og om regnskapsestimaterne og tilhørende noteopplysninger utarbeidet av ledelsen er rimelige.
- konkluderer vi på hensiktsmessigheten av ledelsens bruk av fortsatt drift-forutsetningen ved avleggelsen av regnskapet, basert på innhentede revisjonsbevis, og hvorvidt det foreligger vesentlig usikkerhet knyttet til hendelser eller forhold som kan skape tvil av betydning om selskapets evne til fortsatt drift. Dersom vi konkluderer med at det eksisterer vesentlig usikkerhet, kreves det at vi i revisjonsberetningen henleder oppmerksomheten på tilleggsopplysningene i regnskapet, eller, dersom slike tilleggsopplysninger ikke er tilstrekkelige, at vi modifierer vår konklusjon om årsregnskapet. Våre konklusjoner er basert på revisjonsbevis innhentet inntil datoen for revisjonsberetningen. Etterfølgende hendelser eller forhold kan imidlertid medføre at selskapet ikke fortsetter driften.
- evaluerer vi den samlede presentasjonen, strukturen og innholdet, inkludert tilleggsopplysningene, og hvorvidt årsregnskapet representerer de underliggende transaksjonene og hendelsene på en måte som gir et rettviseende bilde.

Vi kommuniserer med styret blant annet om det planlagte omfanget av revisjonen og til hvilken tid revisjonsarbeidet skal utføres. Vi utveksler også informasjon om forhold av betydning som vi har avdekket i løpet av revisjonen, herunder om eventuelle svakheter av betydning i den interne kontrollen.

## Uttalelse om andre lovmessige krav

### Konklusjon om registrering og dokumentasjon

Basert på vår revisjon av årsregnskapet som beskrevet ovenfor, og kontrollhandlinger vi har funnet nødvendig i henhold til internasjonal standard for attestasjonsoppdrag (ISAE) 3000 «Attestasjonsoppdrag som ikke er revisjon eller forenklet revisorkontroll av historisk finansiell informasjon», mener vi at ledelsen har oppfylt sin plikt til å sørge for ordentlig og oversiktlig registrering og dokumentasjon av selskapets regnskapsopplysninger i samsvar med lov og god bokføringsskikk i Norge.

Alta, 12. mai 2021  
KPMG AS

Sissel Johnsen  
Statsautorisert revisor  
(elektronisk signert)

Penneo Dokumentnøkkel: JHY4V-U222X-MJKWE-JN2CN-85VNU-WXFZG



# PENNEO

Signaturene i dette dokumentet er juridisk bindende. Dokument signert med "Penneo™ - sikker digital signatur".  
De signerende parter sin identitet er registrert, og er listet nedenfor.

"Med min signatur bekrefter jeg alle datoer og innholdet i dette dokument."

## Sissel Johnsen

Statsautorisert revisor

På vegne av: KPMG AS

Serienummer: 9578-5997-4-356433

IP: 80.232.xxx.xxx

2021-05-12 12:52:46Z



Penneo Dokumentnøkkel: JHY4V-U222X-MJKWE-JN2CN-85VNU-WXFGZ

Dokumentet er signert digitalt, med **Penneo.com**. Alle digitale signatur-data i dokumentet er sikret og validert av den datamaskin-utregnede hash-verdien av det opprinnelige dokument. Dokumentet er låst og tids-stemplet med et sertifikat fra en betrodd tredjepart. All kryptografisk bevis er integrert i denne PDF, for fremtidig validering (hvis nødvendig).

### Hvordan bekrefter at dette dokumentet er originalen?

Dokumentet er beskyttet av ett Adobe CDS sertifikat. Når du åpner dokumentet i

Adobe Reader, skal du kunne se at dokumentet er sertifisert av **Penneo e-signature service <penneo@penneo.com>**. Dette garanterer at innholdet i dokumentet ikke har blitt endret.

Det er lett å kontrollere de kryptografiske beviser som er lokalisert inne i dokumentet, med Penneo validator - <https://penneo.com/validate>



## Årsregnskap 2020 Skjervøy Møbler AS

Resultatregnskap  
Balanse  
Noter til regnskapet

Org.nr.: 964 350 299

**Resultatregnskap****Skjervøy Møbler AS**

<b>Driftsinntekter og driftskostnader</b>	<b>Note</b>	<b>2020</b>	<b>2019</b>
Salgsinntekt		8 385 204	7 802 444
<b>Sum driftsinntekter</b>		<b>8 385 204</b>	<b>7 802 444</b>
Varekostnad		5 118 054	4 684 714
Lønnskostnad	2	1 302 811	1 325 317
Annen driftskostnad	2	1 547 774	1 643 422
<b>Sum driftskostnader</b>		<b>7 968 640</b>	<b>7 653 452</b>
<b>Driftsresultat</b>		<b>416 565</b>	<b>148 992</b>
<b>Finansinntekter og finanskostnader</b>			
Annen renteinntekt		5 173	11 496
Annen rentekostnad		4 490	15 114
<b>Resultat av finansposter</b>		<b>683</b>	<b>-3 618</b>
Ordinært resultat før skattekostnad		417 248	145 374
Skattekostnad på ordinært resultat	8	92 964	33 313
<b>Ordinært resultat</b>		<b>324 284</b>	<b>112 061</b>
<b>Årsresultat</b>	<b>6</b>	<b>324 284</b>	<b>112 061</b>
<b>Overføringer</b>			
Avsatt konsernbidrag		320 379	135 366
Avsatt til annen egenkapital		3 905	-23 305
<b>Sum overføringer</b>		<b>324 284</b>	<b>112 061</b>



**Balanse**  
**Skjervøy Møbler AS**


<b>Eiendeler</b>	<b>Note</b>	<b>2020</b>	<b>2019</b>
<b>Anleggsmidler</b>			
<b>Immaterielle eiendeler</b>			
Utsatt skattefordel	8	44 472	47 073
<b>Sum immaterielle eiendeler</b>		<b>44 472</b>	<b>47 073</b>
Andre langsiktige fordringer		33 568	42 326
<b>Sum finansielle anleggsmidler</b>		<b>33 568</b>	<b>42 326</b>
<b>Sum anleggsmidler</b>		<b>78 040</b>	<b>89 399</b>
<b>Omløpsmidler</b>			
Lager av varer og annen beholdning	7	3 578 095	3 649 700
<b>Fordringer</b>			
Kundefordringer	7	159 265	305 132
Andre kortsiktige fordringer		160 677	146 654
Konsernfordringer	4	37 450	20 477
<b>Sum fordringer</b>		<b>357 392</b>	<b>472 263</b>
Bankinnskudd, kontanter o.l.	3	868 990	657 492
<b>Sum omløpsmidler</b>		<b>4 804 477</b>	<b>4 779 454</b>
<b>Sum eiendeler</b>		<b>4 882 518</b>	<b>4 868 852</b>




## Balanse


### Skjervøy Møbler AS


Egenkapital og gjeld	Note	2020	2019
<b>Egenkapital</b>			
<b>Innskutt egenkapital</b>			
Aksjekapital	5, 6	100 000	100 000
Annen innskutt egenkapital	6	299 491	299 491
<b>Sum innskutt egenkapital</b>		<b>399 491</b>	<b>399 491</b>
<b>Opptjent egenkapital</b>			
Annen egenkapital	6	1 136 960	1 133 055
<b>Sum opptjent egenkapital</b>		<b>1 136 960</b>	<b>1 133 055</b>
<b>Sum egenkapital</b>		<b>1 536 451</b>	<b>1 532 546</b>
<b>Gjeld</b>			
<b>Annen langsiktig gjeld</b>			
Gjeld til kredittinstitusjoner	7	0	187 450
<b>Sum annen langsiktig gjeld</b>		<b>0</b>	<b>187 450</b>
<b>Kortsiktig gjeld</b>			
Leverandørgjeld		426 860	233 347
Skyldig offentlige avgifter		355 337	358 911
Konserngjeld	4	2 239 244	2 265 279
Annen kortsiktig gjeld		324 626	291 318
<b>Sum kortsiktig gjeld</b>		<b>3 346 067</b>	<b>3 148 856</b>
<b>Sum gjeld</b>		<b>3 346 067</b>	<b>3 336 306</b>
<b>Sum egenkapital og gjeld</b>		<b>4 882 518</b>	<b>4 868 852</b>

  
Tør Sara  
Styreleder

  
Kurt Michalsen  
Styremedlem

27/4-21 Alta, den  
Styret i Skjervøy Møbler AS

  
Ruben Asheim  
Styremedlem

  
Frode Rønqvist  
Daglig leder



---

## NOTE 1 - REGNSKAPSPRINSIPPER

---

Årsregnskapet består av resultatregnskap, balanse og noteopplysninger og er avlagt i samsvar med aksjelov, regnskapslov og god regnskapsskikk for små foretak i Norge gjeldende pr. 31. desember 2020.

### DRIFTSINNTEKTER OG KOSTNADER

Inntektsføring skjer etter opptjeningsprinsippet som normalt vil være leveringstidspunktet for varer og tjenester. Kostnader medtas etter sammenstillingsprinsippet, dvs. at kostnader medtas i samme periode som tilhørende inntekter inntektsføres.

### HOVEDREGEL FOR VURDERING OG KLASSIFISERING AV EIENDELER OG GJELD

Eiendeler bestemt til varig eie eller bruk er klassifisert som anleggsmidler. Andre eiendeler er klassifisert som omløpsmidler. Fordringer som skal tilbakebetales innen et år er uansett klassifisert som omløpsmidler. Ved klassifisering av kortsiktig og langsiktig gjeld er analoge kriterier lagt til grunn.

Anleggsmidler vurderes til anskaffelseskost, men nedskrives til virkelig verdi når verdifallet forventes ikke å være forbigående. Anleggsmidler med begrenset økonomisk levetid avskrives planmessig. Langsiktig gjeld balanseføres til nominelt mottatt beløp på etableringstidspunktet.

Omløpsmidler vurderes til laveste av anskaffelseskost og virkelig verdi. Kortsiktig gjeld balanseføres til nominelt mottatt beløp på etableringstidspunktet.

### VARIGE DRIFTSMIDLER

Varige driftsmidler avskrives over forventet økonomisk levetid. Avskrivningene er som hovedregel fordelt lineært over antatt økonomisk levetid.

### VARER

Varer er vurdert til det laveste av gjennomsnittlig anskaffelseskost og netto salgsverdi. For råvarer og varer i arbeid beregnes netto salgsverdi til salgsverdien av ferdig tilvirkede varer redusert for gjenværende tilvirkningskostnader og salgskostnader.

### FORDRINGER

Kundefordringer og andre fordringer oppføres til pålydende etter fradrag for avsetning til forventet tap. Avsetning til tap gjøres på grunnlag av en individuell vurdering av de enkelte fordringene.

### SKATT

Skattekostnaden i resultatregnskapet omfatter både periodens betalbare skatt og endring i utsatt skatt. Utsatt skatt / skattefordel er beregnet med 22 % på grunnlag av de midlertidige forskjeller som eksisterer mellom regnskapsmessige og skattemessige verdier, samt ligningsmessig underskudd til fremføring ved utgangen av regnskapsåret. Skatteøkende og skattereduserende midlertidige forskjeller som reverserer eller kan reversere i samme periode er utlignet og nettoført. Utsatt skattefordel balanseføres i den grad fremtidig utnyttelse er sannsynlig.



## Note 2 Lønnskostnader og ytelser, godtgjørelser til daglig leder, styret og revisor

<b>Lønnskostnader</b>	<b>2020</b>	<b>2019</b>
Lønninger	1 257 833	1 284 843
Pensjonskostnader	27 714	22 891
Andre ytelser	17 264	17 582
<b>Sum</b>	<b>1 302 811</b>	<b>1 325 317</b>

Selskapet har i 2020 sysselsatt 2 årsverk.

### Ytelser til ledende personer

Møbelselskapene i konsernet har samme styre og daglig leder. Daglig leder er ansatt i Rønquist Holding AS. Lønnskostnadene viderefaktureres til Skjervøy Møbler AS ut i fra en fordelingsnøkkel. Det opplyses om lønnskostnadene til daglig leder i noter til årsregnskapet for Rønquist Holding AS. Selskapet har ikke avtaler om særskilt vederlag ved eventuelt opphør av verv eller stilling for daglig leder eller medlemmer av styret og har heller ikke avtaler om bonus eller lignende for daglig leder eller medlemmer av styret.

Styrehonorar er kostnadsført med kr 25 000 i 2020.

### Pensjonsforpliktelser

Selskapet er pliktig til å ha tjenstepensjonsordning etter lov om obligatorisk tjenstepensjon. Selskapets pensjonsordninger tilfredsstiller kravene i denne lov.

### Revisor

Kostnadsført revisjonshonorar for 2020 utgjør kr 41 547 eks mva. Herav andre tjenester med kr 6 930 .

## Note 3 Bankinnskudd

Innestående midler på skattetrekkkonto (bundne midler) er på kr 48 865 per 31.12.2020 og kr 51 399 per 31.12.2019.

## Note 4 Mellomværende med selskap i samme konsern m.v.

<b>Fordringer</b>	<b>2020</b>	<b>2019</b>
Honningsvåg Møbler AS	37 450	20 477
<b>Sum</b>	<b>37 450</b>	<b>20 477</b>
<b>Gjeld</b>	<b>2020</b>	<b>2019</b>
Alta Møbler AS	511 899	643 992
Rønquist Holding AS	1 727 345	1 621 288
<b>Sum</b>	<b>2 239 244</b>	<b>2 265 279</b>



### Note 5 Aksjonærer

Aksjekapitalen i Skjervøy Møbler AS pr. 31.12 består av:

	Antall	Pålydende	Bokført
Ordinære aksjer	50	2 000,0	100 000
<b>Sum</b>	<b>50</b>		<b>100 000</b>

### Eierstruktur

De største aksjonærene i % pr. 31.12 var:

	Ordinære	Eierandel	Stemmeandel
RØNQUIST HOLDING AS	50	100,0	100,0

### Note 6 Egenkapital

	Aksjekapital	Annen	Annen	Sum
	innskutt egenkapital	egenkapital	egenkapital	egenkapital
Pr 01.01.2020	100 000	299 491	1 133 055	1 532 546
Årets resultat	0	0	324 284	324 284
Konsernbidrag avgitt	0	0	-320 379	-320 379
Pr 31.12.2020	100 000	299 491	1 136 960	1 536 451

### Note 7 Pantstillelser og garantier

	31.12.2020	31.12.2019
<b>Pantsikret gjeld, pantstillelser og garantier</b>		
Langsiktig gjeld til kredittinstitusjoner	0	187 450
<b>Sum</b>	<b>0</b>	<b>187 450</b>
<b>Regnskapsført verdi av pantsikrede eiendeler</b>		
Kundefordringer	0	305 132
Varelager	0	3 649 700
<b>Sum</b>	<b>0</b>	<b>3 954 832</b>
Langsiktig gjeld med forfall 5 år etter regnskapsårets slutt	0	0



**Note 8 Skatt**

<b>Årets skattekostnad</b>	<b>2020</b>	<b>2019</b>
Resultatført skatt på ordinært resultat:		
Betalbar skatt	90 363	38 180
Endring i utsatt skattefordel	2 601	-4 867
<b>Skattekostnad ordinært resultat</b>	<b>92 964</b>	<b>33 313</b>
Skattepliktig inntekt:		
Ordinært resultat før skatt	417 248	145 374
Permanente forskjeller	5 316	6 049
Endring i midlertidige forskjeller	-11 822	22 123
Avgitt konsernbidrag	-410 742	-173 546
<b>Skattepliktig inntekt</b>	<b>0</b>	<b>0</b>
Betalbar skatt i balansen:		
Betalbar skatt på årets resultat	90 363	38 180
Betalbar skatt på avgitt konsernbidrag	-90 363	-38 180
<b>Sum betalbar skatt i balansen</b>	<b>0</b>	<b>0</b>

Skatteeffekten av midlertidige forskjeller som har gitt opphav til utsatt skatt og utsatte skattefordeler, spesifisert på typer av midlertidige forskjeller

	<b>2020</b>	<b>2019</b>	<b>Endring</b>
Varebeholdning	-164 145	-157 967	6 178
Fordringer	-38 000	-56 000	-18 000
<b>Sum</b>	<b>-202 145</b>	<b>-213 967</b>	<b>-11 822</b>
<b>Grunnlag for utsatt skattefordel</b>	<b>-202 145</b>	<b>-213 967</b>	<b>-11 822</b>
Utsatt skattefordel (22 %)	-44 472	-47 073	-2 601