



ÅRSREGNSKAPET FOR REGNSKAPSÅRET 2017 - GENERELL INFORMASJON

Enheten

Organisasjonsnummer: 876 549 522
Organisasjonsform: Aksjeselskap
Foretaksnavn: MAGNE ARVESEN & SØNNER AS
Forretningsadresse: 9455 ENGENES

Regnskapsår

Årsregnskapets periode: 01.01.2017 - 31.12.2017

Konsern

Morselskap i konsern: Ja
Konsernregnskap lagt ved: Ja

Regnskapsregler

Regler for små foretak benyttet: Nei
Benyttet ved utarbeidelsen av årsregnskapet til selskapet: Regnskapslovens alminnelige regler
Benyttet ved utarbeidelsen av årsregnskapet til konsernet: Regnskapslovens alminnelige regler

Årsregnskapet fastsatt av kompetent organ

Bekreftet av representant for selskapet: RUNE TØLLEFSEN
Dato for fastsettelse av årsregnskapet: 30.06.2018

Grunnlag for avgivelse

År 2017: Årsregnskapet er elektronisk innlevert
År 2016: Tall er hentet fra elektronisk innlevert årsregnskap fra 2017

Det er ikke krav til at årsregnskapet m.v. som sendes til Regnskapsregisteret er undertegnet. Kontrollen på at dette er utført ligger hos revisor/enhetens øverste organ. Sikkerheten ivaretas ved at innsender har rolle/rettighet for innsending av årsregnskapet via Altinn, og ved at det bekreftes at årsregnskapet er fastsatt av kompetent organ.

Brønnøysundregistrene, 20.11.2020



Resultatregnskap

Beløp i: NOK	Note	2017	2016
RESULTATREGNSKAP			
Inntekter			
Salgsinntekt		4 282 547	
Annen driftsinntekt		302 075	271 200
Sum inntekter		4 584 622	271 200
Kostnader			
Avskrivning på varige driftsmidler	2	108 454	108 454
Annen driftskostnad	1	4 579 823	394 742
Sum kostnader		4 688 277	503 196
Driftsresultat		-103 656	-231 996
Finansinntekter og finanskostnader			
Inntekt på investering i datterselskap	3	20 000 000	100 000 000
Annen renteinntekt		1 543 855	3 217 002
Sum finansinntekter		21 543 855	103 217 002
Annen rentekostnad		241 906	916 418
Annen finanskostnad		143	12
Sum finanskostnader		242 049	916 429
Netto finans		21 301 806	102 300 573
Ordinært resultat før skattekostnad		21 198 151	102 068 577
Skattekostnad på ordinært resultat	4	5 081 858	25 510 232
Ordinært resultat etter skattekostnad		16 116 293	76 558 346
Årsresultat		16 116 293	76 558 346
Årsresultat etter minoritetsinteresser		16 116 293	76 558 346
Overføringer og disponeringer			
Tilleggsutbytte	5	8 000 000	
Utbytte		5 000 000	5 000 000
Overføringer annen egenkapital		3 116 293	71 558 346



Resultatregnskap

Beløp i: NOK	Note	2017	2016
Sum overføringer og disponeringer		16 116 293	76 558 346



Balanse

Beløp i: NOK	Note	2017	2016
BALANSE - EIENDELER			
Anleggsmidler			
Immaterielle eiendeler			
Varige driftsmidler			
Tomter, bygninger og annen fast eiendom		1 884 839	1 993 293
Sum varige driftsmidler		1 884 839	1 993 293
Finansielle anleggsmidler			
Investering i datterselskap	3	209 414 600	193 214 600
Lån til foretak i samme konsern	3	4 676 860	
Investeringer i tilknyttet selskap		220 000	170 000
Sum finansielle anleggsmidler		214 311 460	193 384 600
Sum anleggsmidler		216 196 300	195 377 893
Omløpsmidler			
Varer			
Fordringer			
Kundefordringer		5 353 184	
Andre fordringer			154 525
Konsernfordringer	3	65 000 594	217 260 474
Sum fordringer		70 353 778	217 414 999
Bankinnskudd, kontanter og lignende			
Bankinnskudd, kontanter o.l.		17 028 707	1 313 017
Sum bankinnskudd, kontanter og lignende		17 028 707	1 313 017
Sum omløpsmidler		87 382 485	218 728 016
SUM EIENDELER		303 578 784	414 105 909

BALANSE - EGENKAPITAL OG GJELD



Balanse

Beløp i: NOK	Note	2017	2016
Egenkapital			
Innskutt egenkapital			
Selskapskapital	5	100 000	100 000
Sum innskutt egenkapital		100 000	100 000
Opptjent egenkapital			
Fond for vurderingsforskjeller	5	62 283 056	62 283 056
Annen egenkapital	5	152 000 335	148 884 042
Sum opptjent egenkapital		214 283 391	211 167 098
Sum egenkapital		214 383 391	211 267 098
Gjeld			
Langsiktig gjeld			
Utsatt skatt	6	130 182	167 473
Sum avsetninger for forpliktelser		130 182	167 473
Annen langsiktig gjeld			
Langsiktig konserngjeld	3	52 275 000	44 763 033
Sum annen langsiktig gjeld		52 275 000	44 763 033
Sum langsiktig gjeld		52 405 182	44 930 506
Kortsiktig gjeld			
Leverandørgjeld		262 947	18 125
Betalbar skatt	4	319 149	
Skyldig offentlige avgifter		1 282 778	503 873
Utbytte		5 000 000	5 000 000
Kortsiktig konserngjeld	3	20 289 483	143 699 918
Annen kortsiktig gjeld		9 635 854	8 686 389
Sum kortsiktig gjeld		36 790 211	157 908 305
Sum gjeld		89 195 393	202 838 811
SUM EGENKAPITAL OG GJELD		303 578 784	414 105 909



Konsernets resultatregnskap

Beløp i: NOK	Note	2017	2016
RESULTATREGNSKAP			
Inntekter			
Salgsinntekt		589 736 235	518 318 800
Gevinst		3 364 192	
Sum inntekter		593 100 427	518 318 800
Kostnader			
Varekostnad		239 300 481	186 972 635
Lønnskostnad	1	70 207 822	60 568 570
Ord	2	30 146 607	25 715 790
Ord	1	98 574 611	69 818 907
Sum kostnader		438 229 521	343 075 902
Driftsresultat		154 870 906	175 242 898
Finansinntekter og finanskostnader			
Ord			
Ord		2 802 897	5 985 905
Sum finansinntekter		2 802 897	5 985 905
Annen rentekostnad		17 567 201	10 828 359
Ord		1 814 976	28 428
Sum finanskostnader		19 382 177	10 856 787
Netto finans		-16 579 280	-4 870 882
Ordinært resultat før skattekostnad		138 291 626	170 372 016
Ord	3	33 234 574	40 700 703
Ordinært resultat etter skattekostnad		105 057 052	129 671 313
Årsresultat		105 057 052	129 671 313
Minoritetsinteresser	4		2 978 954
Årsresultat etter minoritetsinteresser		105 057 052	126 692 359
Overføringer og disponeringer			



Konsernets resultatregnskap

Beløp i: NOK	Note	2017	2016
Utbytte		13 000 000	5 000 000
Ord		92 057 052	121 692 359
Sum overføringer og disponeringer		105 057 052	126 692 359



Konsernets balanse

Beløp i: NOK	Note	2017	2016
BALANSE - EIENDELER			
Anleggsmidler			
Immaterielle eiendeler			
Ord	2	431 691 459	269 556 018
Sum immaterielle eiendeler		431 691 459	269 556 018
Varige driftsmidler			
Ord	2	18 903 495	10 376 600
Ord	2	26 548 684	70 610 046
Ord	2	82 750 911	36 246 500
Ord	2	1 794 337	1 170 193
Sum varige driftsmidler		129 997 427	118 403 339
Finansielle anleggsmidler			
Investeringer i tilknyttet selskap	4	33 496 729	32 776 729
Lån til tilknyttet selskap og felles kontrollert virksomhet	4	34 000 000	14 200 000
Ord	4	9 483 000	9 483 000
Ord	4	35 611 831	14 411 025
Sum finansielle anleggsmidler		112 591 560	70 870 754
Sum anleggsmidler		674 280 446	458 830 111
Omløpsmidler			
Varer			
Ord		99 732 233	101 068 148
Sum varer		99 732 233	101 068 148
Fordringer			
Ord	4	101 074 742	119 361 502
Ord	4	8 942 291	12 905 684
Sum fordringer		110 017 033	132 267 186
Investeringer			
Ord		2 048 613	2 048 613
Sum investeringer		2 048 613	2 048 613



Konsernets balanse

Beløp i: NOK	Note	2017	2016
Bankinnskudd, kontanter og lignende			
Ord		159 232 783	146 686 884
Sum bankinnskudd, kontanter og lignende		159 232 783	146 686 884
Sum omløpsmidler		371 030 662	382 070 831
SUM EIENDELER		1 045 311 108	840 900 942
 BALANSE - EGENKAPITAL OG GJELD			
Egenkapital			
Innskutt egenkapital			
Ord	5	100 000	100 000
Sum innskutt egenkapital		100 000	100 000
Opptjent egenkapital			
Ord	5	347 055 395	296 868 509
Sum opptjent egenkapital		347 055 395	296 868 509
Minoritetsinteresser	4		7 390 064
Sum egenkapital		347 155 395	304 358 573
Gjeld			
Langsiktig gjeld			
Pensjonsforpliktelser	6	5 470 501	3 279 132
Utsatt skatt	3	48 960 316	29 944 319
Sum avsetninger for forpliktelser		54 430 817	33 223 451
Annen langsiktig gjeld			
Gjeld til kredittinstitusjoner		287 286 230	314 915 357
Ord			
Sum annen langsiktig gjeld		287 286 230	314 915 357
Sum langsiktig gjeld		341 717 047	348 138 808
Kortsiktig gjeld			
Ord		181 954 919	5 041 572



Konsernets balanse

Beløp i: NOK	Note	2017	2016
Leverandørgjeld	4	92 344 063	96 940 843
Ord	3	32 066 018	32 165 803
Ord		15 182 225	15 241 846
Utbytte		5 000 000	5 000 000
Ord		29 891 441	34 013 496
Sum kortsiktig gjeld		356 438 666	188 403 560
Sum gjeld		698 155 713	536 542 368
SUM EGENKAPITAL OG GJELD		1 045 311 108	840 900 941



RR-0002-U Årsregnskap for innsendelse via Altinn

Dette skjemaet er kun for internt bruk.

Skjemaet viser data som sendes til
Regnskapsregisteret via Altinn-portalen.
Skjemaet er ikke beregnet for eksternt bruk som
erstatning for regnskapsrapporten offentlig regnskap.

Opplysninger om enheten

Navn / Foretakets navn:	Magne Arvesen & Sønner AS		
Regnskapsår	2017	Valuta:	NOK - NORSKE KRONER
Dette skjemaeksemplaret viser:	<input checked="" type="checkbox"/> Selskapsregnskapet	<input type="checkbox"/> Konsernregnskapet	
Valør:	<input checked="" type="checkbox"/> Hele kroner eller heltall i annen valuta	<input type="checkbox"/> Hele tusen	<input type="checkbox"/> Hele millioner

RESULTATREGNSKAP	Fritekst	Note	Årets	Fjorårets
Driftsinntekter				
Salgssinntekt	Salgsinntekt		4 282 547	
Annen driftsinntekt	Annen driftsinntekt		302 075	271 200
Sum driftsinntekter			4 584 622	271 200
Driftskostnader				
Endr. i beh. varer u. tilvirkning og ferdig tilvirkning varer				
Endring i beholdning av egentilvirkede anleggsmidler				
Varekostnad				
Lønnskostnad				
Avskrivning på varige driftsmidler og immaterielle eiendeler	Avskrivning på varige driftsmidler	2	108 454	108 454
Nedskrivning på varige driftsmidler og immaterielle eiend.				
Annen driftskostnad	Annen driftskostnad	1	4 579 823	394 742
Sum driftskostnader			4 688 277	503 196
DRIFTSRESULTAT			-103 656	-231 996
Finansinntekter				
Inntekt på investering i datterselskap og tilknyttet selskap	Inntekt på investering i datterselskap	3	20 000 000	100 000 000
Inntekt på andre investeringer				
Renteinntekt fra foretak i samme konsern				
Annen renteinntekt			1 543 855	3 217 002
Annen finansinntekt				
Verdiøkning av finansielle instrumenter vurdert til virkelig verdi				



Enhetens navn Maane Arvesen & Sønner AS	Regnskapsår 2017
---	----------------------------

Skjemaet viser data som sendes til Regnskapsregisteret via Altinn-portalen. Skjemaet er ikke beregnet for eksternt bruk som erstatning for off. regnskap.

RESULTATREGNSKAP	Fritekst	Note	Arets	Fjorårets
Finanskostnader				
Verdireduksjon av finansielle instrumenter vurdert til virkelig verdi				
Nedskrivning av finansielle verdier				
Rentekostnad til foretak i samme konsern				
Annen rentekostnad			241 906	916 418
Annen finanskostnad	Annen finanskostnad		143	12
Sum finanskostnader			242 049	916 429
NETTO FINANSPOSTER			21 301 806	102 300 573
ORD. RESULTAT FØR SKATTEKOSTNAD			21 198 151	102 068 577
Skattekostnad på ordinært resultat	Skattekostnad på ordinært resultat	4	5 081 858	25 510 232
ORDINÆRT RESULTAT			16 116 293	76 558 346
Ekstraordinære poster				
Skattekostnad på ekstraordinært resultat				
ARSRESULTAT			16 116 293	76 558 346
Minoritetsinteresser				
ARSRESULTAT ETTER MINORITETSINTERESSER			16 116 293	76 558 346
Andre resultatkomponenter for IFRS-foretak				
TOTALRESULTAT (for IFRS-foretak)				
OVERFØRINGER OG DISPONERINGER				
Overføring til/fra fonds	Tilleggsutbytte	5	8 000 000	
Utbytte			5 000 000	5 000 000
Konsernbidrag				
Avgitt konsernbidrag				
Fondsemisjon				
Fremføring av udekket tap				
Overføring til/fra annen egenkapital	Overføringer annen egenkapital		3 116 293	71 558 346
SUM OVERFØRINGER OG DISPONERINGER			16 116 293	76 558 346



Enhetens navn Maane Arvesen & Sønner AS	Regnskapsår 2017
---	----------------------------

Skjemaet viser data som sendes til Regnskapsregisteret via Altinn-portalen. Skjemaet er ikke beregnet for eksternt bruk som erstatning for off. regnskap.

BALANSE	Fritekst	Note	Årets	Fjorårets
EIENDELER				
ANLEGGSMIDLER				
Forskning og utvikling				
Konsesjoner, patenter, lisenser, varemerker o.l.				
Utsatt skattefordel				
Goodwill				
Sum immaterielle eiendeler				
Tomter, bygninger og annen fast eiendom	Tomter, bvaninaer oa annen fast eier		1 884 839	1 993 293
Maskiner og anlegg				
Skip, rigger, fly og lignende				
Driftsløsøre, inventar, verktøy, kontormaskiner o.l.				
Sum varige driftsmidler			1 884 839	1 993 293
Investering i datterselskap		3	209 414 600	193 214 600
Investeringer i annet foretak i samme konsern				
Lån til foretak i samme konsern		3	4 676 860	
Investeringer i tilknyttet selskap			220 000	170 000
Lån til tilknyttet selskap og felles kontrollert virksomhet				
Investeringer i aksjer og andeler				
Obligasjoner				
Andre langsiktige fordringer				
Sum finansielle anleggsmidler			214 311 460	193 384 600
SUM ANLEGGSMIDLER			216 196 300	195 377 893



Enhetens navn Maane Arvesen & Sønner AS	Regnskapsår 2017
---	----------------------------

Skjemaet viser data som sendes til Regnskapsregisteret via Altinn-portalen. Skjemaet er ikke beregnet for eksternt bruk som erstatning for off. regnskap.

BALANSE	Fritekst	Note	Årets	Fjorårets
OMLØPSMIDLER				
Varer				
Sum varer				
Kundefordringer	Kundefordriner		5 353 184	
Fordringer på konsernselskaper		3	65 000 595	217 260 474
Andre fordringer	Andre fordringer			154 525
Krav på innbetaling av selskapskapital				
Sum fordringer			70 353 778	217 414 999
Aksjer og andeler i foretak i samme konsern				
Markedsbaserte aksjer				
Markedsbaserte obligasjoner				
Andre markedsbaserte				
Andre finansielle instrumenter				
Sum investeringer				
Bankinnskudd, kontanter og lignende	Bankinnskudd. kontanter o.l.		17 028 707	1 313 017
Sum bankinnskudd, kontanter og lignende			17 028 707	1 313 017
SUM OMLØPSMIDLER			87 382 485	218 728 016
SUM EIENDELER			303 578 784	414 105 909



Enhets navn Magne Arvesen & Sønner AS	Regnskapsår 2017
---	----------------------------

Skjemaet viser data som sendes til Regnskapsregisteret via Altinn-portalen. Skjemaet er ikke beregnet for eksternt bruk som erstatning for off. regnskap.

BALANSE	Fritekst	Note	Årets	Fjorårets
EGENKAPITAL OG GJELD				
EGENKAPITAL				
Selskapskapital	Selskapskapital	5	100 000	100 000
Beholdning av egne aksjer				
Overkursfond				
Annen innskutt egenkapital				
Sum innskutt egenkapital			100 000	100 000
Fonds	Fond for vurderingsforskjeller	5	62 283 056	62 283 056
Avsatt utbytte				
Annen egenkapital	Annen egenkapital	5	152 000 335	148 884 042
Udekket tap (NBI Registreres med positivt fortegn)				
Minoritetsinteresser				
Sum opptjent egenkapital			214 283 391	211 167 098
Minoritetsinteresser				
SUM EGENKAPITAL			214 383 391	211 267 098
GJELD				
LANGSIKTIG GJELD				
Pensjonsforpliktelser				
Utsatt skatt		6	130 182	167 473
Andre langsiktige forpliktelser				
Sum avsetning for forpliktelser			130 182	167 473
Konvertible lån				
Obligasjonslån				
Gjeld til kredittinstitusjoner				
Gjeld til konsernselskaper		3	52 275 000	44 763 033
Ansvarlig lånekapital				
Øvrig langsiktig gjeld				
Sum annen langsiktig gjeld			52 275 000	44 763 033
SUM LANGSIKTIG GJELD			52 405 182	44 930 506



Enhetens navn Maane Arvesen & Sønner AS	Regnskapsår 2017
---	----------------------------

Skjemaet viser data som sendes til Regnskapsregisteret via Altinn-portalen. Skjemaet er ikke beregnet for eksternt bruk som erstatning for off. regnskap.

BALANSE	Fritekst	Note	Årets	Fjorårets
KORTSIKTIG GJELD				
Konvertible lån				
Sertifikatlån				
Gjeld til kredittinstitusjoner				
Leverandørgjeld			262 947	18 125
Betalbar skatt	Betalbar skatt	4	319 149	
Skyldige offentlige avgifter	Skyldig offentlig avgifter		1 282 778	503 873
Avsatt utbytte			5 000 000	5 000 000
Gjeld til konsernselskaper		3	20 289 483	143 699 918
Annen kortsiktig gjeld	Annen kortsiktig gjeld		9 635 854	8 686 389
SUM KORTSIKTIG GJELD			36 790 211	157 908 305
SUM GJELD			89 195 393	202 838 811
SUM EGENKAPITAL OG GJELD			303 578 784	414 105 909
POSTER UTENOM BALANSEN				
Garantistillelser				
Pantstillelser				



RR-0002-U Årsregnskap for innsendelse via Altinn

Dette skjemaet er kun for internt bruk.

Skjemaet viser data som sendes til
Regnskapsregisteret via Altinn-portalen.
Skjemaet er ikke beregnet for eksternt bruk som
erstatning for regnskapsrapporten offentlig regnskap.

Opplysninger om enheten

Navn / Foretakets navn:	Magne Arvesen & Sønner AS		
Regnskapsår	2017	Valuta:	NOK - NORSKE KRONER
Dette skjemaeksemplaret viser:	<input type="checkbox"/> Selskapsregnskapet	<input checked="" type="checkbox"/>	Konsernregnskapet
Valør:	<input checked="" type="checkbox"/> Hele kroner eller heltall i annen valuta	<input type="checkbox"/> Hele tusen	<input type="checkbox"/> Hele millioner

RESULTATREGNSKAP	Fritekst	Note	Årets	Fjorårets
Driftsinntekter				
Salgsinntekt	Salgsinntekt		589 736 235	518 318 800
Annen driftsinntekt	Gevinst		3 364 192	
Sum driftsinntekter			593 100 427	518 318 800
Driftskostnader				
Endr. i beh. varer u. tilvirkning og ferdig tilvirkning varer				
Endring i beholdning av egentilvirkede anleggsmidler				
Varekostnad	Varekostnad		239 300 481	186 972 635
Lønnskostnad	Lønnskostnad	1	70 207 822	60 568 570
Avskrivning på varige driftsmidler og immaterielle eiendeler	Ord	2	30 146 607	25 715 790
Nedskrivning på varige driftsmidler og immaterielle eiend.				
Annen driftskostnad	Ord	1	98 574 611	69 818 907
Sum driftskostnader			438 229 521	343 075 902
DRIFTSRESULTAT			154 870 906	175 242 898
Finansinntekter				
Inntekt på investering i datterselskap og tilknyttet selskap	Ord			
Inntekt på andre investeringer				
Renteinntekt fra foretak i samme konsern				
Annen renteinntekt				
Annen finansinntekt	Ord		2 802 897	5 985 905
Verdiøkning av finansielle instrumenter vurdert til virkelig verdi				



Enhetens navn Maane Arvesen & Sønner AS	Regnskapsår 2017
---	----------------------------

Skjemaet viser data som sendes til Regnskapsregisteret via Altinn-portalen. Skjemaet er ikke beregnet for eksternt bruk som erstatning for off. regnskap.

RESULTATREGNSKAP	Fritekst	Note	Arets	Fjorårets
Finanskostnader				
Verdireduksjon av finansielle instrumenter vurdert til virkelig verdi				
Nedskrivning av finansielle verdier				
Rentekostnad til foretak i samme konsern				
Annen rentekostnad			17 567 201	10 828 359
Annen finanskostnad	Ord		1 814 976	28 428
Sum finanskostnader			19 382 177	10 856 787
NETTO FINANSPOSTER			-16 579 280	-4 870 882
ORD. RESULTAT FØR SKATTEKOSTNAD			138 291 626	170 372 016
Skattekostnad på ordinært resultat	Ord	3	33 234 574	40 700 703
ORDINÆRT RESULTAT			105 057 052	129 671 313
Ekstraordinære poster				
Skattekostnad på ekstraordinært resultat				
ARSRESULTAT			105 057 052	129 671 313
Minoritetsinteresser		4		2 978 954
ARSRESULTAT ETTER MINORITETSINTERESSER			105 057 052	126 692 359
Andre resultatkomponenter for IFRS-foretak				
TOTALRESULTAT (for IFRS-foretak)				
OVERFØRINGER OG DISPONERINGER				
Overføring til/fra fonds				
Utbytte			13 000 000	5 000 000
Konsernbidrag				
Avgitt konsernbidrag				
Fondsemisjon				
Fremføring av udekket tap				
Overføring til/fra annen egenkapital	Ord		92 057 052	121 692 359
SUM OVERFØRINGER OG DISPONERINGER			105 057 052	126 692 359



Enhetens navn Maane Arvesen & Sønner AS	Regnskapsår 2017
---	----------------------------

Skjemaet viser data som sendes til Regnskapsregisteret via Altinn-portalen. Skjemaet er ikke beregnet for eksternt bruk som erstatning for off. regnskap.

BALANSE	Fritekst	Note	Årets	Fjorårets
EIENDELER				
ANLEGGSMIDLER				
Forskning og utvikling				
Konsesjoner, patenter, lisenser, varemerker o.l.	Ord	2	431 691 459	269 556 018
Utsatt skattefordel				
Goodwill				
Sum immaterielle eiendeler			431 691 459	269 556 018
Tomter, bygninger og annen fast eiendom	Ord	2	18 903 495	10 376 600
Maskiner og anlegg	Ord	2	26 548 684	70 610 046
Skip, rigger, fly og lignende	Ord	2	82 750 911	36 246 500
Driftsløsøre, inventar, verktøy, kontormaskiner o.l.	Ord	2	1 794 337	1 170 193
Sum varige driftsmidler			129 997 427	118 403 339
Investering i datterselskap				
Investeringer i annet foretak i samme konsern				
Lån til foretak i samme konsern				
Investeringer i tilknyttet selskap		4	33 496 729	32 776 729
Lån til tilknyttet selskap og felles kontrollert virksomhet		4	34 000 000	14 200 000
Investeringer i aksjer og andeler	Ord	4	9 483 000	9 483 000
Obligasjoner				
Andre langsiktige fordringer	Ord	4	35 611 831	14 411 025
Sum finansielle anleggsmidler			112 591 560	70 870 754
SUM ANLEGGSMIDLER			674 280 446	458 830 111



Enhetens navn Maane Arvesen & Sønner AS	Regnskapsår 2017
---	----------------------------

Skjemaet viser data som sendes til Regnskapsregisteret via Altinn-portalen. Skjemaet er ikke beregnet for eksternt bruk som erstatning for off. regnskap.

BALANSE	Fritekst	Note	Årets	Fjorårets
OMLØPSMIDLER				
Varer	Ord		99 732 233	101 068 148
Sum varer			99 732 233	101 068 148
Kundefordringer	Ord	4	101 074 742	119 361 502
Fordringer på konsernselskaper				
Andre fordringer	Ord	4	8 942 291	12 905 684
Krav på innbetaling av selskapskapital				
Sum fordringer			110 017 033	132 267 186
Aksjer og andeler i foretak i samme konsern				
Markedsbaserte aksjer				
Markedsbaserte obligasjoner				
Andre markedsbaserte				
Andre finansielle instrumenter	Ord		2 048 613	2 048 613
Sum investeringer			2 048 613	2 048 613
Bankinnskudd, kontanter og lignende	Ord		159 232 783	146 686 884
Sum bankinnskudd, kontanter og lignende			159 232 783	146 686 884
SUM OMLØPSMIDLER			371 030 662	382 070 831
SUM EIENDELER			1 045 311 108	840 900 942



Enhets navn Magne Arvesen & Sønner AS	Regnskapsår 2017
---	----------------------------

Skjemaet viser data som sendes til Regnskapsregisteret via Altinn-portalen. Skjemaet er ikke beregnet for eksternt bruk som erstatning for off. regnskap.

BALANSE	Fritekst	Note	Årets	Fjorårets
EGENKAPITAL OG GJELD				
EGENKAPITAL				
Selskapskapital	Ord	5	100 000	100 000
Beholdning av egne aksjer				
Overkursfond				
Annen innskutt egenkapital				
Sum innskutt egenkapital			100 000	100 000
Fonds				
Avsatt utbytte				
Annen egenkapital	Ord	5	347 055 395	296 868 509
Udekket tap (NBI Registreres med positivt fortegn)				
Minoritetsinteresser				
Sum opptjent egenkapital			347 055 395	296 868 509
Minoritetsinteresser		4		7 390 064
SUM EGENKAPITAL			347 155 395	304 358 573
GJELD				
LANGSIKTIG GJELD				
Pensjonsforpliktelse		6	5 470 501	3 279 132
Utsatt skatt		3	48 960 316	29 944 319
Andre langsiktige forpliktelse				
Sum avsetning for forpliktelse			54 430 817	33 223 451
Konvertible lån				
Obligasjonslån				
Gjeld til kredittinstitusjoner			287 286 230	314 915 357
Gjeld til konsernselskaper				
Ansvarlig lånekapital				
Øvrig langsiktig gjeld	Ord			
Sum annen langsiktig gjeld			287 286 230	314 915 357
SUM LANGSIKTIG GJELD			341 717 047	348 138 808



Enhetens navn Maane Arvesen & Sønner AS	Regnskapsår 2017
---	----------------------------

Skjemaet viser data som sendes til Regnskapsregisteret via Altinn-portalen. Skjemaet er ikke beregnet for eksternt bruk som erstatning for off. regnskap.

BALANSE	Fritekst	Note	Årets	Fjorårets
KORTSIKTIG GJELD				
Konvertible lån				
Sertifikatlån				
Gjeld til kredittinstitusjoner	Ord		181 954 919	5 041 572
Leverandørgjeld		4	92 344 063	96 940 843
Betalbar skatt	Ord	3	32 066 018	32 165 803
Skyldige offentlige avgifter	Ord		15 182 225	15 241 846
Avsatt utbytte			5 000 000	5 000 000
Gjeld til konsernselskaper				
Annen kortsiktig gjeld	Ord		29 891 441	34 013 496
SUM KORTSIKTIG GJELD			356 438 666	188 403 560
SUM GJELD			698 155 713	536 542 368
SUM EGENKAPITAL OG GJELD			1 045 311 108	840 900 941
POSTER UTENOM BALANSEN				
Garantistillelser				
Pantstillelser				



Til generalforsamlingen i
Magne Arvesen & Sønner AS

HrH Revisjon AS
Postboks 509, 9485 Harstad
Margrethe Jørgensens veg 1A, 9406 Harstad
Foretaksregisteret: 980 404 277 MVA
Telefon: 90 40 41 40
E-post: harstad@hrh.no
Medlem av Den norske Revisorforening

Revisors beretning 2017

Uttalelse om årsregnskapet

Vi har revidert Magne Arvesen & Sønner AS' årsregnskap, som består av selskapsregnskap, som viser et overskudd på kr 16.116.293, og konsernregnskap, som viser et overskudd på kr 105.057.052. Årsregnskapet består av balanse per 31. desember 2017, resultatregnskap og kontantstrømoppstilling for regnskapsåret avsluttet per denne datoen, og noter til årsregnskapet, herunder et sammendrag av viktige regnskapsprinsipper.

Etter vår mening er det medfølgende årsregnskapet avgitt i samsvar med lov og forskrifter og gir et rettviseende bilde av selskapets finansielle stilling per 31. desember 2017, og av dets resultater og kontantstrømmer for regnskapsåret avsluttet per denne datoen i samsvar med regnskapslovens regler og god regnskapsskikk i Norge.

Grunnlag for konklusjonen

Vi har gjennomført revisjonen i samsvar med lov, forskrift og god revisjonsskikk i Norge, herunder de internasjonale revisjonsstandardene (ISA-ene). Våre oppgaver og plikter i henhold til disse standardene er beskrevet i Revisors oppgaver og plikter ved revisjon av årsregnskapet. Vi er uavhengige av selskapet slik det kreves i lov og forskrift, og har overholdt våre øvrige etiske forpliktelser i samsvar med disse kravene. Etter vår oppfatning er innhentet revisjonsbevis tilstrekkelig og hensiktsmessig som grunnlag for vår konklusjon.

Øvrig informasjon

Ledelsen er ansvarlig for øvrig informasjon. Øvrig informasjon består av årsberetningen, men inkluderer ikke årsregnskapet og revisjonsberetningen.

Vår uttalelse om revisjonen av årsregnskapet dekker ikke øvrig informasjon, og vi attesterer ikke den øvrige informasjonen.

I forbindelse med revisjonen av årsregnskapet er det vår oppgave å lese øvrig informasjon med det formål å vurdere hvorvidt det foreligger vesentlig inkonsistens mellom øvrig informasjon og årsregnskapet, kunnskap vi har opparbeidet oss under revisjonen, eller hvorvidt den tilsynelatende inneholder vesentlig feilinformasjon. Dersom vi hadde konkludert med at den øvrige informasjonen inneholder vesentlig feilinformasjon er vi pålagt å rapportere det. Vi har ingenting å rapportere i så henseende.

Styrets og daglig leders ansvar for årsregnskapet

Styret og daglig leder (ledelsen) er ansvarlig for å utarbeide årsregnskapet i samsvar med lov og forskrifter, herunder for at det gir et rettviseende bilde i samsvar med regnskapslovens regler og god regnskapsskikk i Norge. Ledelsen er også ansvarlig for slik intern kontroll som den finner nødvendig for å kunne utarbeide et årsregnskap som ikke inneholder vesentlig feilinformasjon, verken som følge av misligheter eller utilsiktede feil.



HrH Revisjon

Ved utarbeidelsen av årsregnskapet må ledelsen ta standpunkt til selskapets evne til fortsatt drift og opplyse om forhold av betydning for fortsatt drift. Forutsetningen om fortsatt drift skal legges til grunn for årsregnskapet så lenge det ikke er sannsynlig at virksomheten vil bli avviklet.

Revisors oppgaver og plikter ved revisjonen av årsregnskapet

Vårt mål er å oppnå betryggende sikkerhet for at årsregnskapet som helhet ikke inneholder vesentlig feilinformasjon, verken som følge av misligheter eller utilsiktede feil, og å avgi en revisjonsberetning som inneholder vår konklusjon. Betryggende sikkerhet er en høy grad av sikkerhet, men ingen garanti for at en revisjon utført i samsvar med lov, forskrift og god revisjonsskikk i Norge, herunder ISA-ene, alltid vil avdekke vesentlig feilinformasjon som eksisterer. Feilinformasjon kan oppstå som følge av misligheter eller utilsiktede feil. Feilinformasjon blir vurdert som vesentlig dersom den enkeltvis eller samlet med rimelighet kan forventes å påvirke økonomiske beslutninger som brukerne foretar basert på årsregnskapet.

For videre beskrivelse av revisors oppgaver og plikter vises det til <https://revisorforeningen.no/revisjonsberetninger>

Uttalelse om øvrige lovmessige krav

Konklusjon om årsberetningen


Basert på vår revisjon av årsregnskapet som beskrevet ovenfor, mener vi at opplysningene i årsberetningen om årsregnskapet og forutsetningen om fortsatt drift er konsistente med årsregnskapet og i samsvar med lov og forskrifter.

Konklusjon om registrering og dokumentasjon

Basert på vår revisjon av årsregnskapet som beskrevet ovenfor, og kontrollhandlinger vi har funnet nødvendig i henhold til internasjonal standard for attestasjonsoppdrag (ISAE) 3000 «Attestasjonsoppdrag som ikke er revisjon eller forenklet revisorkontroll av historisk finansiell informasjon», mener vi at ledelsen har oppfylt sin plikt til å sørge for ordentlig og oversiktlig registrering og dokumentasjon av selskapets regnskapsopplysninger i samsvar med lov og god bokføringskikk i Norge.

Harstad, 23. juli 2018

HrH Revisjon AS


Eivind Lorentzen Krokeide
statsautorisert revisor



**Årsregnskap 2017
for
Magne Arvesen & Sønner AS**

Foretaksnr. 876549522

Utarbeidet av:

Accountor Harstad (TøCo AS)
Autorisert regnskapsførerselskap
Postboks 597
9486 HARSTAD
Regnskapsfører nummer 946037230



Magne Arvesen & Sønner AS

Årsberetning 2017

Virksomhetens art og lokalisering

Magne Arvesen & Sønner AS driver med utleie av eiendom og forvaltning av datterselskapene. Selskapets lokaler ligger på Engenes i Troms. Magne Arvesen & Sønner AS er morselskap til Kleiva Fiskefarm AS, Midnattsol AS, M. Arvesen Eiendom AS og Arvesen AS. Virksomheten i datterselskapet Arvesen AS har hatt redusert omfang siste år, men etter oppkjøpet av majoriteten av aksjene i Engenes Fiskeriselskap AS og Nordsild Havfiske AS i 2014 er den totale betydningen for konsernet vesentlig øket. M. Arvesen Eiendom AS er nystiftet i 2017 for å eie og forvalte all fast eiendom i selskapet. Den største virksomheten i konsernet har de siste årene vært virksomheten i datterselskapet Kleiva Fiskefarm AS. Sammen med virksomheten i Engenes Fiskeriselskap utgjør disse to selskapene den største andelen av konsernet. Konsernet har således sine to vesentlige virksomhetsområder innenfor oppdrettsvirksomhet og fiskebåtrederi. Oppdrettsvirksomheten har de senere år i stor grad drevet i samdrift med andre selskaper innen samme bransje. Aksjene i selskapet eies i hovedsak av morselskapet Magne Arvesen & Sønner AS. Morselskapet har tidligere år konsolidert regnskapene til Kleiva Fiskefarm AS, Midnattsol AS og Arvesen AS i konsernregnskapet.

Selskapets stilling og resultat av virksomheten

Etter styrets oppfatning gir det fremlagte årsregnskap for regnskapsåret et riktig uttrykk for morselskapets og konsernets stilling og resultat av virksomheten. Morselskapet og konsernet har oppnådd gode resultater de seneste årene og har solid egenkapital og god likviditet. Morselskapet og konsernet har en god og betalingsdyktig kundemasse noe som skaper trygghet for selskapet. Morselskapets og konsernets kontantstrøm fra driften gir muligheter for vesentlige investeringer og finansiell utvikling. Utover det som fremgår av regnskapet, kjenner ikke styret til andre forhold vedrørende markedsforhold og prisutvikling som er av interesse for å bedømme morselskapet og konsernet. Etter utgangen av regnskapsåret har det ikke inntruffet forhold som det ikke er tatt hensyn til i årsoppgjøret og som er viktig for å bedømme morselskapets og konsernets resultat og stilling.

Framtidig utvikling

Konkurransen i denne bransjen vil fortsatt være stor og de økonomiske resultatene som oppnås forventes i vesentlig grad å være påvirket av eksterne forhold knyttet til krav fra offentlige myndigheter, salgspriser, sykdomsbilde, mv. Styret mener morselskapet og konsernet og virksomheten er godt forberedt til å møte fremtidige påvirkninger og utfordringer.

Finansiell risiko

Morselskapet og konsernet er ikke direkte eksponert for finansiell risiko da selskapets produkter selges i norske kroner. Morselskapet og konsernet er derfor ikke spesilt utsatt for valutarisiko. Ved behov vil bruk av finansielle instrumenter for å redusere valutarisiko kunne bli vurdert av selskapenes ledelse.

Markedsrisiko

Selskapet er eksponert for prisendringer på produktene i markedet. Salget skjer i all hovedsak i eurosonen og dette medfører at selskapet indirekte er eksponert for prisendringer som følge av endringer i valutakurser, selvom alt salg foregår i norske kroner. Selskapet er eksponert for endringer i rentenivået fordi selskapets gjeld har flytende rente. Ved behov vil bruk av finansielle instrumenter for å redusere prisrisiko, valutarisiko og renterisiko kunne bli vurdert av selskapets ledelse.



Magne Arvesen & Sønner AS

Årsberetning 2017

Likviditetsrisiko

Ledelsen vurderer likviditeten i selskapet som god og det er ikke besluttet å innføre tiltak som endrer likviditetsrisikoen.

Fortsatt drift

Forutsetningen om fortsatt drift er lagt til grunn for avleggelsen av årsregnskapet og konsernregnskapet. Styret bekrefter at denne forutsetningen er til stede for morselskapet og konsernet.

Arbeidsmiljø

Arbeidsmiljøet i bedriften anses som godt og det er ikke satt igang spesielle tiltak på området i regnskapsåret. Selskapet har ikke hatt vesentlige ulykker, skader eller uvanlig sykefravær i året som har gått. Morselskapet Magne Arvesen og Sønner AS har ingen ansatte.

Likestilling

Selskapet er et typisk familieselskap. Det praktiseres likhet for ansatte og søkere til stillinger på alle nivåer i selskapet, uansett kjønn. Styret har ut fra vurdering av bedriftens størrelse, antall ansatte og stillingskategorier ikke funnet det nødvendig å iverksette spesielle tiltak med hensyn til likestilling.

Ytre miljø

Selskapets virksomhet påvirker ikke det ytre miljø ut over det som er vanlig for denne type virksomhet. Utslipp av organisk materiale fra virksomheten skjer innefor de krav offentlige myndigheter stiller til driftstillatelsen for anlegget. Anlegget er knyttet til veterinærordning.


Forskning og utvikling

Selskapet hadde ingen spesielle forsknings- eller utviklingsprosjekter i regnskapsåret.

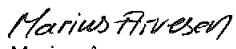
Styrets forslag til disponering av overskudd

Styret foreslår å disponere resultatene slik det fremgår av resultatregnskapet for morselskapet og konsernet.

Engenes, den 30. Juni 2018
for Magne Arvesen & Sønner AS


Johannes A Arvesen
Styrets leder


Børge Arvesen
Styremedlem


Marius Arvesen
Daglig Leder



Magne Arvesen & Sønner AS

Resultatregnskap

	Note	2017	2016
DRIFTSINNEKTER OG DRIFTSKOSTNADER			
Driftsinntekter			
Salgsinntekt		4 282 547	0
Annen driftsinntekt		302 075	271 200
Sum driftsinntekter		4 584 622	271 200
Driftskostnader			
Avskrivning på varige driftsmidler	2	108 454	108 454
Annen driftskostnad	1	4 579 823	394 742
Sum driftskostnader		4 688 277	503 196
DRIFTSRESULTAT		(103 656)	(231 996)
FINANSINNEKTER OG FINANSKOSTNADER			
Finansinntekter			
Inntekt på investering i datterselskap	3	20 000 000	100 000 000
Annen renteinntekt		1 543 855	3 217 002
Sum finansinntekter		21 543 855	103 217 002
Finanskostnader			
Annen rentekostnad		241 906	916 418
Annen finanskostnad		143	12
Sum finanskostnader		242 049	916 429
NETTO FINANSPOSTER		21 301 806	102 300 573
ORDINÆRT RES. FØR SKATTEKOSTNAD		21 198 151	102 068 577
Skattekostnad på ordinært resultat	4	5 081 858	25 510 232
ORDINÆRT RESULTAT		16 116 293	76 558 346
ÅRSRESULTAT		16 116 293	76 558 346
OVERFØRINGER			
Avsatt til ordinært utbytte		5 000 000	5 000 000
Tilleggsutbytte	5	8 000 000	0
Avgitt konsernbidrag		0	0
Overføringer annen egenkapital		3 116 293	71 558 345
SUM OVERFØRINGER		16 116 293	76 558 346



Magne Arvesen & Sønner AS

Balanse pr. 31.12.2017

	Note	31.12.2017	31.12.2016
EIENDELER			
Anleggsmidler			
Varige driftsmidler			
Tomter, bygninger og annen fast eiendom		1 884 839	1 993 293
Finansielle anleggsmidler			
Investeringer i datterselskap	3	209 414 600	193 214 600
Lån til foretak i samme konsern	3	4 676 860	0
Investeringer i tilknyttet selskap		220 000	170 000
Sum anleggsmidler		216 196 300	195 377 893
Omløpsmidler			
Kundefordringer		5 353 184	0
Andre fordringer		0	154 525
Fordringer på konsernselskap	3	65 000 595	217 260 474
Bankinnskudd, kontanter o.l.		17 028 707	1 313 017
Sum omløpsmidler		87 382 485	218 728 016
SUM EIENDELER		303 578 784	414 105 909
EGENKAPITAL OG GJELD			
Egenkapital			
Innskutt egenkapital			
Selskapskapital	5	100 000	100 000
Sum innskutt egenkapital		100 000	100 000
Opptjent egenkapital			
Fond for vurderingsforskjeller	5	62 283 056	62 283 056
Annen egenkapital	5	152 000 335	148 884 042
Sum opptjent egenkapital		214 283 391	211 167 098
Sum egenkapital		214 383 391	211 267 098
Gjeld			
Avsetning for forpliktelser			
Utsatt skatt	6	130 182	167 473
Sum avsetning for forpliktelser		130 182	167 473
Annen langsiktig gjeld			
Langsiktig gjeld til konsernselskap	3	52 275 000	44 763 033
Sum annen langsiktig gjeld		52 275 000	44 763 033
Kortsiktig gjeld			
Leverandørgjeld		262 947	18 125
Betalbar skatt	4	319 149	0
Skyldig offentlige avgifter		1 282 778	503 873
Utbytte		5 000 000	5 000 000
Kortsiktig gjeld til konsernselskap	3	20 289 483	143 699 918
Annen kortsiktig gjeld		9 635 854	8 686 389
Sum kortsiktig gjeld		36 790 211	157 908 305
SUM EGENKAPITAL OG GJELD		303 578 784	414 105 909

Engenes, den 30. Juni 2018, for Magne Arvesen & Sønner AS

Johannes A Arvesen
Johannes A Arvesen
Styrets leder

Børge Arvesen
Børge Arvesen
Styremedlem

Marius Arvesen
Marius Arvesen
Daglig Leder



Magne Arvesen & Sønner AS

Noter 2017

Regnskapsprinsipper

Generelt

Regnskapet er utarbeidet i overensstemmelse med de alminnelige reglene i regnskapsloven og god regnskapsskikk. Regnskapet er satt opp basert på fortsatt drift.

Konsolideringsprinsipper, regnskapsmessig behandling datterselskap og tilknyttede selskap mv
Aksjene i morselskapet eies av 4 aksjonærer. Aksjene i datterselskapene Kleiva Fiskefarm AS, Arvesen AS, M. Arvesen Eiendom AS og Midnattsol AS eies 100 % av morselskapet som konsoliderer regnskapene til datterselskapene i konsernregnskapet.

Konsernregnskapet er utarbeidet som om konsernet er en økonomisk enhet. Transaksjoner og mellomværende mellom selskapene er eliminert. Konsernregnskapet er utarbeidet etter ensartede prinsipper ved at datterselskapene følger de samme regnskapsprinsipper som morselskapet. Kjøpte datterselskap regnskapsføres i konsernregnskapet basert på morselskapets anskaffelseskost.

Salgsinntekter og varekostnader

Inntektsføring ved salg av varer skjer i samsvar med transaksjonsprinsippet og opptjeningsprinsippet på leveringstidspunktet. Varekostnader registreres i samsvar med sammenstillingsprinsippet.

Klassifisering

Eiendeler knyttet til varekretsløpet klassifiseres som omløpsmidler. Samme regel gjelder for kortsiktig gjeld. Fordringer og gjeld som ikke knytter seg til varekretsløpet, klassifiseres som omløpsmidler/kortsiktig gjeld dersom de forfaller innen ett år. Øvrige eiendeler klassifiseres som anleggsmidler, og øvrig gjeld klassifiseres som langsiktig.

Klassifisering og vurdering av balanseposter

Omløpsmidler og kortsiktig gjeld omfatter poster som forfaller til betaling innen ett år etter anskaffelsestidspunktet, samt poster som knytter seg til varekretsløpet. Øvrige poster er klassifisert som anleggsmiddel og langsiktig gjeld.

Omløpsmidler vurderes til laveste av anskaffelseskost og virkelig verdi. Kortsiktig gjeld balanseføres til nominelt beløp på opptakstidspunktet.

Anleggsmidler vurderes til anskaffelseskost, men nedskrives til virkelig verdi hvis verdifallet ikke forventes å være forbigående. Langsiktig gjeld balanseføres til nominelt beløp på etableringstidspunktet.

Kundefordringer er vurdert til pålydende, nedskrevet med forventet tap på fordringer.

Varelager er verdsatt til laveste av anskaffelseskost og virkelig verdi. Det foretas nedskrivning for eventuell ukurans.

Varige driftsmidler aktiveres og avskrives dersom de har levetid over 3 år og har en kostpris som overstiger kr 15.000. Varige driftsmidler vurderes til historisk kost med fradrag for bedriftsøkonomiske avskrivninger. Avskrivninger baseres på en vurdering av driftsmidlenes økonomiske og tekniske levetid. Selskapet benytter lineære avskrivninger for avskrivning av varige driftsmidler.



Magne Arvesen & Sønner AS

Noter 2017

Utsatt skatt i balansen avsettes på grunnlag av forskjeller mellom regnskapsmessige og skattemessige verdier i henhold til norsk regnskapsstandard for skatt. Ved beregning av utsatt skatt gjøres det fradrag for eventuelle fremførbare underskudd. Utsatt skattefordel balanseføres i den grad det er sannsynlig at denne vil bli reversert. Det benyttes nominell skattesats lik 23 % i beregningene

Utsatt skattefordel i balansen avsettes på grunnlag av forskjeller mellom regnskapsmessige- og skattemessige verdier i henhold til norsk regnskapsstandard for skatt. Balansføring av utsatt skattefordel er basert på de generelle vurderingsreglene og forventninger om fremtidig skattepliktig inntjening i fremtidige år.

Betalbar skatt beregnes på grunnlag av årets skattemessige resultat.

Lån og sikkerhetstillegg til ledende personer, aksjeeiere m.v. Selskapet yter ikke lån eller sikkerhetstillegg til ansatte, aksjonærer, styremedlemmer eller nærstående familie til disse i forbindelse med selskapets løpende drift. Det kan ytes midlertidig lån til aksjonærer i forbindelse med eierrelaterte transaksjoner i selskapet. Alle vesentlige lån til nærstående vil bli opplyst i noter til regnskapet. Det er heller ikke utbetalt noen form for sluttvederlag, bonuser eller opsjoner.



Magne Arvesen & Sønner AS

Noter 2017

Note 1 - Annen driftskostnad

Morselskapet har ingen ansatte og det er derfor ingen opplysninger å gi om lønnsrelaterte kostnader, pensjonsordninger eller andre opplysninger relatert til ansatte.

Morselskapet yter ikke honorar til styret eller øvrige ledende ansatte i konsernet.

Honorar til revisor utgjør kr 18 293,- for revisjon og kr 42 868,- for bistand, totalt kr 61 161,-.

Note 2 - Avskrivning på varige driftsmidler

	Tomter, bygninger og annen fast eiendom	Driftsløsøre, inventar, verktøy, kontorm.	Sum
Anskaffelseskost pr. 1/1	3 410 477	30 000	3 440 477
+ Tilgang	0	0	0
- Avgang	0	0	0
Anskaffelseskost pr. 31/12	3 410 477	30 000	3 440 477
Akk. av/nedskr. pr 1/1	1 417 184	30 000	1 447 184
+ Ordinære avskrivninger	108 454	0	108 454
+ Avskr. på oppskrivning	0	0	0
- Tilbakeført avskrivning	0	0	0
+ Ekstraord nedskrivninger	0	0	0
Akk. av/nedskr. pr. 31/12	1 525 638	30 000	1 555 638
Balanseført verdi pr 31/12	1 884 839	0	1 884 839
Prosentstørrelse for ord.avskr	3-7	20-20	

Note 3 - Investeringer i datterselskap og tilknyttede selskap

Kleiva Fiskefarm AS er datterselskap med eierandel på 100 %. Arvesen AS, M. Arvesen Eiendom AS og Midnattsol AS er datterselskap med eierandel på 100 %. Nordsild Havfiske AS er et datter selskap i Arvesen AS med en eierandel på 100 %. Investeringene er fra 2012 vurdert etter kostmetoden, mens det tidligere år har vært vurdert etter egenkapitalmetoden. Det utarbeides eget konsernregnskap.

Alle tall er i hele 1000.

Datterselskap:	Eierandel %	Stemmerett %	Årsresultat	Balanseført EK 31.12	Bokført verdi
Midnattsol AS	100%	100%	- 722	6285	7 459
Arvesen AS	100%	100%	-953	116 356	117 402
M. Arvesen Eiendom AS	100%	100%	-11	16 184	16 200
Kleiva Fiskefarm AS	100%	100%	93 147	220 161	68 353
Sum					209 414



Magne Arvesen & Sønner AS

Noter 2017

Aksjene i Engenes Fiskeriselskap AS, Nordhavet AS og Nordsild Havfiske AS eies via Arvesen AS.

Engenes Fiskeriselskap	100%	100%	17 412	56 307	119 166
Nordsild Havfiske AS	100%	100%	40 231	113 057	54 350
Nordtorsk AS	100%	100%	4843	24 512	119 458
Nordhavet AS	100%	100%	-7	993	1 000

Inntekt på investering i datterselskap

Andel resultat i DS	0
Sum	0

Ved bruk av egenkapitalmetoden bokføres konsernbidrag mot investeringen.

Fond for vurderingsforskjeller

Selskapet har tidligere år innarbeidet datterselskapene i selskapsregnskapet etter egenkapitalmetoden. Fra 2012 vil disse bli bokført etter kostmetoden. Tallene for 2011 er ikke omarbeidet.

Andel av egenkapital, inngående balanse	62 283
Andel av egenkapital, utgående balanse	62 283
Investering i tilknyttet selskap	

Konsernfordringer og -gjeld:

Gruppe i balansen:	Selskap	2017	2016
Lån til foretak i samme konsern	Midnattsol AS	0	5157
Fordring på konsernselskap	Arvesen AS	44 904	108 891
	M. Arvesen Eiendom AS	4 677	0
Kortsiktig gjeld til konsernselskap	Kleiva Fiskefarm AS	52 275	44 763
	Midnattsol AS	289	0

Morselskapet og konsernselskapene har kortsiktige fordringer på og kortsiktig gjeld til tilknyttede og samarbeidende selskaper. Fordringer og gjeld er ikke renteberegnet. Selskapet har også løpende transaksjoner knyttet til salg/kjøp av laks med slike selskaper. Transaksjoner mellom konsernselskapene er eliminert i konsernregnskapet.



Magne Arvesen & Sønner AS

Noter 2017

Note 4 - Skattekostnad på ordinært resultat

Spesifikasjon av årets skattegrunnlag:

Resultat før skattekostnader	21 198 151
+ Permanente og andre forskjeller	-20 000 160
+ Endring i midlertidige forskjeller	131 797
+ Mottatt konsernbidrag	20 000 000
= Inntekt før fradrag for konsernbidrag	21 329 788
- Ytet konsernbidrag	20 000 000
= Inntekt	1 329 788

Spesifikasjon av årets skattekostnad:

Beregnet skatt av årets resultat	5 119 149
= Sum betalbar skatt	5 119 149
+/- Endring i utsatt skatt (regnskapsført)	-37 291
+/- Endring i utsatt skattefordel (regnskapsført)	0
= Ordinær skattekostnad	5 081 858
Skattesats i inntektsåret	24

Betalbar skatt i balansen består av

Sum betalbar skatt	5 119 149
+/- Effekt av skatt på konsernbidrag	-4 800 000
= Betalbar skatt i balansen	319 149

Note 5 - Selskapskapital

Aksjekapitalen er kr 100 000 fordelt på 1 000 ordinære aksjer pålydende kr 100 og fordeler seg slik:

Børge Arvesen	384	"	"	"	100 =	"	38 400	Styremedlem
Inger Anne Arvesen	116	"	"	"	100 =	"	11 600	
Vibeke M Aspdal	116	"	"	"	100 =	"	11 600	
Johannes A Arvesen	384	"	"	"	100 =	"	38 400	Styrets leder

1 000 aksjer a kr 100 = kr 100 000

	Aksjekapital	Fond for vurderings	Annen egenkapital forskjeller	Sum egenkapital
Pr 1.1.	100 000	62 283 056	148 884 043	211 267 098
Tilført fra årsresultat			16 116 293	16 116 293
Avsatt til utbytte			- 5 000 000	- 5 000 000
Tilleggsutbytte			- 8 000 000	- 8 000 000
Avgitt konsernbidrag			- 20 000 000	- 20 000 000
Mottatt konsernbidrag			20 000 000	20 000 000
Pr 31.12.	100 000	62 283 056	152 000 336	214 383 391

Noter for Magne Arvesen & Sønner AS

Organisasjonsnr. 876549522



Magne Arvesen & Sønner AS

Noter 2017

Det er gjort et tilleggsutbytte etter generalforsamling 31.07.2017 på 8 000 000. Dette er motregnet aksjonærenes mellomregningskonto ved årsslutt. 8 000 000 fordelt på 1000 aksjer, gir 8000 i utbytte per aksje.

Fordeling av tilleggsutbytte:

Johannes Arvesen 384 aksjer á 8000, totalt 3 072 000

Børge Arvesen 384 aksjer á 8000, totalt 3 072 000

Vibeke M Aspdal 116 aksjer á 8000, totalt 928 000

Inger Anne Arvesen 116 aksjer á 8000, totalt 928 000

Ordinært utbytte på 5 000 000 avsatt ved regnskapsavslutning.

Note 6 - Utsatt skatt

Utsatt skatt/utsatt skattefordel

	2017	2016
+ Driftsmidler inkl. goodwill	79 621	89 821
+ Gevinst- og tapskonto	486 389	607 986
= Grunnlag utsatt skatt	566 010	697 807
Utsatt skatt	130 182	167 473



Magne Arvesen & Sønner AS

Årsberetning 2017

Virksomhetens art og lokalisering

Magne Arvesen & Sønner AS driver forvaltning av investeringen i datterselskapene. Selskapets lokaler ligger på Engenes i Troms. Magne Arvesen & Sønner AS er morselskap til Kleiva Fiskefarm AS, Midnattsol AS, Arvesen AS og M. Arvesen Eiendom AS. Datterselskapet Arvesen AS driver virksomhet via de underliggende datterselskapene Engenes Fiskeriselskap AS, Nordsild Havfiske AS, Nordhavet AS og Nordtorsk AS. Konsernet har sine to vesentlige virksomhetsområder innenfor oppdrettsvirksomhet og fiskebåtrederi. Oppdrettsvirksomheten har de senere år i stor grad drevet i samdrift med andre selskaper innen samme bransje. Aksjene i selskapet eies av morselskapet Magne Arvesen & Sønner AS. Morselskapet har tidligere år innarbeidet regnskapene til Kleiva Fiskefarm AS og Arvesen AS etter egenkapitalmetoden i selskapsregnskapet. Fra 2012 er aksjene i datterselskapene innarbeidet etter kostmetoden i selskapsregnskapet.

Selskapets stilling og resultat av virksomheten

Etter styrets oppfatning gir det fremlagte årsregnskap for regnskapsåret et riktig uttrykk for morselskapets og konsernets stilling og resultat av virksomheten. Morselskapet og konsernet har oppnådd gode resultater de seneste årene og har solid egenkapital og god likviditet. Morselskapet og konsernet har en god og betalingsdyktig kundemasse noe som skaper trygghet for selskapet. Morselskapets og konsernets kontantstrøm fra driften gir muligheter for vesentlige investeringer og finansiell utvikling. Utover det som fremgår av regnskapet, kjenner ikke styret til andre forhold vedrørende markedsforhold og prisutvikling som er av interesse for å bedømme morselskapet og konsernet. Etter utgangen av regnskapsåret har det ikke inntruffet forhold som det ikke er tatt hensyn til i årsoppgjøret og som er viktig for å bedømme morselskapets og konsernets resultat og stilling.

Fremtidig utvikling

Konkurransen i denne bransjen vil fortsatt være stor og de økonomiske resultatene som oppnås forventes i vesentlig grad å være påvirket av eksterne forhold knyttet til krav fra offentlige myndigheter, salgspriser, sykdomsbilde, mv. Styret mener morselskapet og konsernet og virksomheten er godt forberedt til å møte fremtidige påvirkninger og utfordringer.

Finansiell risiko

Morselskapet og konsernet er ikke direkte eksponert for finansiell risiko da selskapets produkter selges i norske kroner. Morselskapet og konsernet er derfor ikke spesielt utsatt for valutarisiko. Ved behov vil bruk av finansielle instrumenter for å redusere valutarisiko kunne bli vurdert av selskapenes ledelse.

Markedsrisiko

Selskapet er eksponert for prisendringer på produktene i markedet. Salget skjer i all hovedsak i eurosonen og dette medfører at selskapet indirekte er eksponert for prisendringer som følge av endringer i valutakurser, selvom alt salg foregår i norske kroner. Selskapet er eksponert for endringer i rentenivået fordi selskapets gjeld har flytende rente. Ved behov vil bruk av finansielle instrumenter for å redusere prisrisiko, valutarisiko og renterisiko kunne bli vurdert av selskapets ledelse.

Kreditt risiko

Risikoen for at motparter ikke har økonomisk evne til å oppfylle sine forpliktelser anses lav, da det historisk har vært relativt lite tap på fordringer i selskapet. Brutto kreditt risiko knyttet til kundefordringer utgjør for morselskapet kr 5 millioner og for konsernet kr 101 millioner på balansedagen. Konsernet har inngått avtale der største del av kredittsalget er sikret mot eventuelle tap.

Likviditetsrisiko

Ledelsen vurderer likviditeten i selskapet som god og det er ikke besluttet å innføre tiltak som endrer likviditetsrisikoen.

Fortsatt drift

Forutsetningen om fortsatt drift er lagt til grunn for avleggelsen av årsregnskapet og konsernregnskapet. Styret bekrefter at denne forutsetningen er til stede for morselskapet og konsernet.



Magne Arvesen & Sønner AS

Årsberetning 2017

Arbeidsmiljø

Arbeidsmiljøet i bedriften anses som godt og det er ikke satt igang spesielle tiltak på området i regnskapsåret. Selskapet har ikke hatt vesentlige ulykker, skader eller uvanlig sykefravær i året som har gått. Morselskapet Magne Arvesen og Sønner AS har ingen ansatte.

Likestilling

Selskapet er et typisk familieselskap. Det praktiseres likhet for ansatte og søkere til stillinger på alle nivåer i selskapet, uansett kjønn. Styret har ut fra vurdering av bedriftens størrelse, antall ansatte og stillingskategorier ikke funnet det nødvendig å iverksette spesielle tiltak med hensyn til likestilling.

Ytre miljø

Selskapets virksomhet påvirker ikke det ytre miljø ut over det som er vanlig for denne type virksomhet. Utslipp av organisk materiale fra virksomheten skjer innefor de krav offentlige myndigheter stiller til driftstillatelsen for anlegget. Anlegget er knyttet til veterinærordning.


Forskning og utvikling

Selskapet hadde ingen spesielle forsknings- eller utviklingsprosjekter i regnskapsåret, men konsernet har gjennomført flere utviklingsprosjekter med bidrag fra Norges Forskningsråd.

Styrets forslag til disponering av overskudd

Styret foreslår å disponere resultatene slik det fremgår av resultatregnskapet for morselskapet og konsernet.

Engenes, den 30. juni 2018
for Magne Arvesen & Sønner AS


Johannes A Arvesen
styreleder


Børge Arvesen
styremedlem


Marius Arvesen
daglig leder



Magne Arvesen & Sønner AS

Konsolidert resultatregnskap

	Note	2017	2016
DRIFTSINTEKTER OG DRIFTSKOSTNADER			
Driftsinntekter			
Salgsinntekt		589 736 235	518 318 800
Annen driftsinntekt		3 364 192	0
Sum driftsinntekter		593 100 426	518 318 800
Driftskostnader			
Endring i beh. av varer under tilvirkning		3 000 934	(16 427 974)
Varekostnad		236 299 547	203 400 610
Lønnskostnad	1	70 207 822	60 568 570
Avskrivning på varige driftsmidler	2	30 146 607	25 715 790
Annen driftskostnad	1	98 574 611	69 818 908
Sum driftskostnader		438 229 521	343 075 902
DRIFTSRESULTAT		154 870 906	175 242 898
FINANSINTEKTER OG FINANSKOSTNADER			
Finansinntekter			
Annen renteinntekt		747	0
Annen finansinntekt		2 802 150	5 985 905
Sum finansinntekter		2 802 897	5 985 905
Finanskostnader			
Rentekostn. til foretak i samme konsern		(0)	0
Annen rentekostnad		1 814 976	28 428
Annen finanskostnad		17 567 201	10 828 359
Sum finanskostnader		19 382 177	10 856 787
NETTO FINANSPOSTER		(16 579 280)	(4 870 882)
ORDINÆRT RES. FØR SKATTEKOSTNAD		138 291 625	170 372 016
Skattekostnad på ordinært resultat	3	33 234 574	40 700 703
ORDINÆRT RESULTAT		105 057 052	129 671 313
Minoritetsandel av resultatet	4	0	2 978 954
ARSRESULTAT		105 057 052	126 692 359
OVERFØRINGER OG DISPONERINGER			
Avsatt til ordinært utbytte		5 000 000	5 000 000
Tilleggsutbytte		8 000 000	0
Overføringer annen egenkapital		92 057 052	121 692 359
SUM OVERF. OG DISP.		105 057 052	126 692 359



Magne Arvesen & Sønner AS

Konsolidert balanse pr. 31. desember 2017



	Note	2017	2016
EIENDELER			
ANLEGGSMIDLER			
Immaterielle eiendeler			
Konsesjoner, patenter, lisenser o.l.	2	431 691 459	269 556 018
Sum immaterielle eiendeler		431 691 459	269 556 018
Varige driftsmidler			
Tomter, bygninger mv.	2	18 903 495	10 376 600
Maskiner og anlegg	2	26 548 684	70 610 046
Skip, rigger, fly og lignende	2	82 750 911	36 246 500
Driftsløsøre, inventar, verktøy, kontorm.	2	1 794 337	1 170 193
Sum varige driftsmidler		129 997 428	118 403 339
Finansielle anleggsmidler			
Lån til foretak i samme konsern	4	(0)	0
Investeringer i tilknyttet selskap	4	33 496 729	32 776 729
Lån til tilknyttet selskap	4	34 000 000	14 200 000
Investeringer i aksjer og andeler		9 483 000	9 483 000
Andre fordringer	4	35 611 831	14 291 056
Sum finansielle anleggsmidler		112 591 561	70 750 785
SUM ANLEGGSMIDLER		674 280 447	458 710 143
OMLØPSMIDLER			
Varer		99 732 233	101 068 148
Fordringer			
Kundefordringer	4	101 074 742	119 361 502
Andre fordringer	4	8 942 291	12 905 684
Sum fordringer		110 017 033	132 267 186
Investeringer			
Andre finansielle instrumenter		2 048 613	2 048 613
Sum investeringer		2 048 613	2 048 613
Bankinnskudd, kontanter o.l.		159 232 783	146 686 884
SUM OMLØPSMIDLER		371 030 662	382 070 831
SUM EIENDELER		1 045 311 109	840 780 974



Magne Arvesen & Sønner AS

Konsolidert balanse pr. 31. desember 2017

	Note	2017	2016
EGENKAPITAL OG GJELD			
EGENKAPITAL			
Innskutt egenkapital			
Selskapskapital	5	100 000	100 000
Overkurs		0	0
Annen innskutt egenkapital		0	0
Sum innskutt egenkapital		100 001	100 000
Opptjent egenkapital			
Annen egenkapital	5	347 055 395	296 868 509
Sum opptjent egenkapital		347 055 395	296 868 509
Minoritetsinteresser	4	0	7 390 064
SUM EGENKAPITAL		347 155 396	304 358 573
GJELD			
LANGSIKTIG GJELD			
Avsetning for forpliktelser			
Pensjonsforpliktelser	6	5 470 501	3 279 132
Utsatt skatt	3	48 960 316	29 944 319
Sum avsetning for forpliktelser		54 430 817	33 223 451
Annen langsiktig gjeld			
Gjeld til kredittinstitusjoner		287 286 230	314 915 357
Sum annen langsiktig gjeld		287 286 230	314 915 357
SUM LANGSIKTIG GJELD		341 717 047	348 138 808
KORTSIKTIG GJELD			
Gjeld til kredittinstitusjoner		181 954 919	5 041 572
Leverandørgjeld	4	92 344 063	96 940 843
Betalbar skatt	3	32 066 018	32 165 803
Skyldig offentlige avgifter		15 182 225	15 241 846
Utbytte		5 000 000	5 000 000
Kortsiktig gjeld til konsernselskap	4	0	0
Annen kortsiktig gjeld		29 891 441	33 893 528
SUM KORTSIKTIG GJELD		356 438 666	188 283 592
SUM GJELD		698 155 713	536 422 400
SUM EGENKAPITAL OG GJELD		1 045 311 109	840 780 974

Engenes, den 30. juni 2018
for Magne Arvesen & Sønner AS
Johannes A. Arvesen
styreleder
Børge Arvesen
styremedlem
Marius Arvesen
daglig leder



Magne Arvesen & Sønner AS

Noter

Regnskapsprinsipper

Generelt

Regnskapet er utarbeidet i overensstemmelse med de alminnelige reglene i regnskapsloven og god regnskapsskikk. Regnskapet er satt opp basert på fortsatt drift.

Konsolideringsprinsipper, regnskapsmessig behandling datterselskap og tilknyttede selskap mv

Aksjene i morselskapet eies av 4 aksjonærer. Aksjene i datterselskapene Kleiva Fiskefarm AS, Arvesen AS, M. Arvesen Eiendom AS og Midnattsol AS eies 100 % av morselskapet som konsoliderer regnskapene til datterselskapene i konsernregnskapet. Arvesen AS eier 100% av Nordsild Havfiske AS, Nordhavet AS, Nordorsk AS og Engenes Fiskeriselskap AS. Arvesen AS konsoliderer ikke selskapene i underkonsernet, men disse konsolideres hos konsernspissen Magne Arvesen & Sønner AS. Morselskapet har i løpet av 2017 økt sin eierandel i Engenes Fiskeriselskap fra 81 % til 100%.

Konsernregnskapet er utarbeidet som om konsernet er en økonomisk enhet. Transaksjoner og mellomværende mellom selskapene er eliminert. Konsernregnskapet er utarbeidet etter ensartede prinsipper ved at datterselskapene følger de samme regnskapsprinsipper som morselskapet. Kjøpte datterselskap regnskapsføres i konsernregnskapet basert på morselskapets anskaffelseskost.

Salgsinntekter og varekostnader

Inntektsføring ved salg av varer skjer i samsvar med transaksjonsprinsippet og opptjeningsprinsippet på leveringstidspunktet. Varekostnader registreres i samsvar med sammenstillingsprinsippet.

Klassifisering

Eiendeler knyttet til varekretsløpet klassifiseres som omløpsmidler. Samme regel gjelder for kortsiktig gjeld. Fordringer og gjeld som ikke knytter seg til varekretsløpet, klassifiseres som omløpsmidler/kortsiktig gjeld dersom de forfaller innen ett år. Øvrige eiendeler klassifiseres som anleggsmidler, og øvrig gjeld klassifiseres som langsiktig.

Klassifisering og vurdering av balanseposter

Omløpsmidler og kortsiktig gjeld omfatter poster som forfaller til betaling innen ett år etter anskaffelsestidspunktet, samt poster som knytter seg til varekretsløpet. Øvrige poster er klassifisert som anleggsmiddel og langsiktig gjeld.

Omløpsmidler vurderes til laveste av anskaffelseskost og virkelig verdi. Kortsiktig gjeld balanseføres til nominelt beløp på opptakstidspunktet.

Anleggsmidler vurderes til anskaffelseskost, men nedskrives til virkelig verdi hvis verdifallet ikke forventes å være forbigående. Langsiktig gjeld balanseføres til nominelt beløp på etableringstidspunktet.

Kundefordringer er vurdert til pålydende, nedskrevet med forventet tap på fordringer.

Varelager er verdsatt til laveste av anskaffelseskost og virkelig verdi. Det foretas nedskrivning for eventuell ukurans.

Varige driftsmidler aktiveres og avskrives dersom de har levetid over 3 år og har en kostpris som overstiger kr 15.000. Varige driftsmidler vurderes til historisk kost med fradrag for bedriftsøkonomiske avskrivninger. Avskrivninger baseres på en vurdering av driftsmidlenes økonomiske og tekniske levetid. Selskapet benytter lineære avskrivninger for avskrivning av varige driftsmidler.



Magne Arvesen & Sønner AS

Noter

Note 1 - Annen driftskostnad

Morselskapet har ingen ansatte og det er derfor ingen opplysninger å gi om lønnsrelaterte kostnader, pensjonsordninger eller andre opplysninger relatert til ansatte.

Morselskapet yter ikke honorar til styret eller øvrige ledende ansatte i konsernet.

Honorar til revisor utgjør kr 18 293,- for revisjon og kr 42 868,- for bistand, totalt kr 61 161,-.

Konsernet sysselsetter ca. 50 årsverk innenfor fiskeri som er omfattet av egen avtale og 25 årsverk innen akvakultur og 1 årsverk innenfor annen virksomhet.

Note 2 - Avskrivning på varige driftsmidler

	Konsesjoner	Driftsmidler	Sum
Bokført pr. 1/1	269 556 018	118 403 339	387 959 357
+ Tilgang	179 902 637	23 973 500	203 876 137
- Avgang	0	0	0
- Ordinære avskrivninger	17 767 196	12 379 411	30 146 607
Bokført pr. 31/12	431 691 459	129 997 428	561 688 887

Merk at oppgitt tilgang for året inkluderer oppgrossing for utsatt skatt på merverdier ved oppkjøp.

Note 3 - Skattekostnad, utsatt skatt og betalbar skatt

Konsernet er ikke eget skattesubjekt. Resultatført skattekostnad og balanseført skatteforpliktelse og periodisering av skatt fremkommer på grunnlag av konsernselskapenes selskapsregnskaper. Konsernet har i løpet av regnskapsåret foretatt oppkjøp og skattekostnaden og skatteforpliktelsen, som i utgangspunktet fremkommer på grunnlag av konsernselskapenes selskapsregnskaper, er korrigert for utsatt skatt på merverdier fra oppkjøp.

Note 4 - Investeringer i datterselskap og tilknyttede selskap

Kleiva Fiskefarm AS er datterselskap med eierandel på 100 %. Arvesen AS, M. Arvesen AS og Midnattsol AS er datterselskap med eierandel på 100 %. Nordsild Havfiske AS, Nordhavet AS, Engenes Fiskeriselskap AS og Nordtorsk AS er datter selskap i Arvesen AS med en eierandel på 100 %. Investeringene er fra 2012 vurdert etter kostmetoden, mens det tidligere år har vært vurdert etter egenkapitalmetoden. Eierandelen i Engenes Fiskeriselskap AS har økt fra 81% til 100% i løpet av 2017.

Datterselskap:	Eierandel %	Stemmerett %
Midnattsol AS	100%	100%
Arvesen AS	100%	100%
Kleiva Fiskefarm AS	100%	100%

Aksjene i Engenes Fiskeriselskap AS og Nordsild Havfiske AS eies via Arvesen AS.



Magne Arvesen & Sønner AS

Noter

Engenes Fiskeriselskap	100%	100%
Nordsild Havfiske AS	100%	100%
Nordhavet AS	100%	100%
Nordtorsk AS	100%	100%

Fond for vurderingsforskjeller

Selskapet har tidligere år innarbeidet datterselskapene i selskapsregnskapet etter egenkapitalmetoden. Innarbeidelsen fremkommer på linjen Fond for vurderingsforskjeller i morselskapets regnskap.

Note 5 - Egenkapital

Aksjekapitalen i morselskapet er kr 100 000 fordelt på 1 000 ordinære aksjer pålydende kr 100:

Børge Arvesen	384	"	"	"	100 =	"	38 400	Styremedlem
Inger Anne Arvesen	116	"	"	"	100 =	"	11 600	
Vibeke M Aspdal	116	"	"	"	100 =	"	11 600	
Johannes A Arvesen	384	"	"	"	100 =	"	38 400	Styrets leder

1 000 aksjer a kr 100 = kr 100 000

Morselskapets egenkapital fremkommer slik:

	Aksjekapital	Fond for vurderingsforskjeller	Annen egenkapital	Sum egenkapital
Pr 1.1.	100 000	62 283 056	148 884 043	211 267 098
Tilført fra årsresultat			16 116 293	16 116 293
Avsatt til utbytte			-13 000 000	-13 000 000
Avgitt konsernbidrag			0	0
Motatt konsernbidrag			0	0
Pr 31.12.	100 000	62 283 056	152 000 336	<u>214 383 391</u>

Konsernets annen egenkapital fremkommer slik:

Egenkapital 01.01.	296 868 509
Overført fra resultatet	92 057 052
Andre endringer	-41 870 166
Egenkapital 31.12.	<u>347 055 395</u>

Andre endringer består i det alt vesentligste av omregningsdifferanse minoritet ved trinnvis oppkjøp i datterselskapet Engenes Fiskeriselskap AS.



Magne Arvesen & Sønner AS

Noter

Note 6 - Pensjonsforpliktelser

Det er inngått pensjonsavtale i datter-datterselskapet Nordsild Havfiske AS basert på livrente-modellen, samt i datterselskapet Kleiva Fiskefarm AS. Et beløp som tilsvarer pensjonsforpliktelsen er plassert i verdipapirer og plasseringen er balanseført som eiendel i selskapet.



Magne Arvesen & Sønner AS

Kontantstrømoppstilling

	Konsernet	
	2017	2016
Kontantstrømmer fra operasjonelle aktiviteter		
Resultat før skattekostnad	138 291 625	170 372 016
Periodens betalte skatt	-32 165 803	-15 452 565
Ordinære avskrivninger	30 146 607	25 715 790
Endring i varelager	1 335 915	-12 922 333
Endring i kundefordringer	18 286 760	-37 227 168
Endring i leverandørgjeld	-4 596 780	16 827 449
Endring i andre tidsavgrensningsposter	-3 577 732	-11 130 909
Netto kontantstrøm fra operasjonelle aktiviteter	<u>147 720 592</u>	<u>136 182 280</u>
Kontantstrømmer fra investeringsaktiviteter		
Utbetalinger ved kjøp av varige driftsmidler	-203 876 137	-77 975 564
Korreksjon oppgrossing utsatt skatt på merverdier	21 758 000	0
Utbetaling ved kjøp aksjer og andre investeringer	-89 340 776	-38 459 734
Netto kontantstrøm fra investeringsaktiviteter	<u>-271 458 913</u>	<u>-116 435 298</u>
Kontantstrømmer fra finansieringsaktiviteter		
Inn-/utbetaling ved økt langsiktig gjeld	-27 629 127	15 302 231
Netto endring i kassekreditt/kortsiktig bankgjeld	176 913 347	5 041 572
Utbetaling av utbytte	-13 000 000	-5 000 000
Netto kontantstrøm fra finansieringsaktiviteter	<u>136 284 220</u>	<u>15 343 803</u>
Netto endring i kontanter mv	12 545 899	35 090 785
+ Beholdning av kontanter 01.01.	146 686 884	111 596 099
Kontantbeholdning 31.12.	<u>159 232 783</u>	<u>146 686 884</u>

Kontantstrømoppstilling for Magne Arvesen & Sønner AS Organisasjonsnr. 876549522