



ÅRSREGNSKAPET FOR REGNSKAPSÅRET 2024 - GENERELL INFORMASJON

Enheten

Organisasjonsnummer: 922 360 650
Organisasjonsform: Aksjeselskap
Foretaksnavn: JAREN INDUSTRIER AS
Forretningsadresse: Vollsveien 4
1366 LYSAKER

Regnskapsår

Årsregnskapets periode: 01.01.2024 - 31.12.2024

Konsern

Morselskap i konsern: Nei

Regnskapsregler

Regler for små foretak benyttet: Ja
Benyttet ved utarbeidelsen av årsregnskapet til selskapet: Regnskapslovens alminnelige regler

Årsregnskapet fastsatt av kompetent organ

Bekreftet av representant for selskapet: Bente Knutsen Asp
Dato for fastsettelse av årsregnskapet: 10.06.2025

Grunnlag for avgivelse

År 2024: Årsregnskapet er elektronisk innlevert
År 2023: Tall er hentet fra elektronisk innlevert årsregnskap fra 2024

Det er ikke krav til at årsregnskapet m.v. som sendes til Regnskapsregisteret er undertegnet. Kontrollen på at dette er utført ligger hos revisor/enhetens øverste organ. Sikkerheten ivaretas ved at innsender har rolle/rettighet for innsending av årsregnskapet via Altinn, og ved at det bekreftes at årsregnskapet er fastsatt av kompetent organ.

Brønnøysundregistrene, 29.06.2025



Resultatregnskap

Beløp i: NOK	Note	2024	2023
RESULTATREGNSKAP			
Inntekter			
Salgsinntekt		3 082 878	3 032 822
Annen driftsinntekt		233 736	220 509
Sum inntekter		3 316 614	3 253 331
Kostnader			
Lønnskostnad	1	3 036 889	2 982 587
Annen driftskostnad		859 863	527 021
Sum kostnader		3 896 752	3 509 609
Driftsresultat		-580 138	-256 278
Finansinntekter og finanskostnader			
Annen renteinntekt		2 743 870	2 835 488
Annen finansinntekt	2	34 975 776	34 960 148
Sum finansinntekter		0	0
Annen rentekostnad		18 618	4 509
Annen finanskostnad	2	13 309 256	19 989 561
Sum finanskostnader		0	0
Netto finans		24 391 772	17 801 566
Resultat før skattekostnad		23 811 634	17 545 289
Skattekostnad	3	674 056	777 063
Årsresultat		23 137 578	16 768 226
Totalresultat		23 137 578	16 768 226
Overføringer og disponeringer			
Ordinært utbytte		19 998 144	30 027 888
Overføringer til/fra annen egenkapital		3 139 434	-13 259 662
Sum overføringer og disponeringer		23 137 578	16 768 226



Balanse

Beløp i: NOK	Note	2024	2023
BALANSE - EIENDELER			
Anleggsmidler			
Immaterielle eiendeler			
Sum immaterielle eiendeler		0	0
Varige driftsmidler			
Tomter, bygninger og annen fast eiendom	4	4 751 524	4 751 524
Driftsløsøre, inventar, verktøy, kontormaskiner og lignende	4	67 105	67 105
Sum varige driftsmidler		4 818 629	4 818 629
Finansielle anleggsmidler			
Investeringer i tilknyttet selskap	5	53 981 670	53 981 670
Andre fordringer			7 000 000
Sum finansielle anleggsmidler		53 981 670	60 981 670
Sum anleggsmidler		58 800 299	65 800 299
Omløpsmidler			
Varer			
Sum varer		0	0
Fordringer			
Andre fordringer		7 866 914	1 030 323
Sum fordringer		7 866 914	1 030 323
Investeringer			
Markedsbaserte aksjer	6	72 041 271	60 606 304
Andre finansielle instrumenter	6	113 191 469	123 068 533
Sum investeringer		185 232 740	183 674 838
Bankinnskudd, kontanter og lignende			
Bankinnskudd, kontanter og lignende		61 604 059	69 894 885
Sum bankinnskudd, kontanter og lignende		61 604 059	69 894 885
Sum omløpsmidler		254 703 712	254 600 045



Balanse

Beløp i: NOK	Note	2024	2023
SUM EIENDELER		313 504 011	320 400 344
BALANSE - EGENKAPITAL OG GJELD			
Egenkapital			
Innskutt egenkapital			
Selskapskapital		11 502 000	11 502 000
Overkurs		266 017 034	266 017 034
Annen innskutt egenkapital		0	0
Sum innskutt egenkapital		277 519 034	277 519 034
Opptjent egenkapital			
Annen egenkapital		14 574 736	11 435 301
Sum opptjent egenkapital		14 574 736	11 435 301
Sum egenkapital	7	292 093 770	288 954 335
Gjeld			
Langsiktig gjeld			
Sum avsetninger for forpliktelser		0	0
Annen langsiktig gjeld		0	0
Sum annen langsiktig gjeld		0	0
Sum langsiktig gjeld		0	0
Kortsiktig gjeld			
Leverandørgjeld		91 205	107 414
Betalbar skatt	3	674 056	533 662
Skyldige offentlige avgifter		465 709	623 892
Utbytte		19 998 144	30 027 888
Annen kortsiktig gjeld		181 127	153 154
Sum kortsiktig gjeld		21 410 242	31 446 009
Sum gjeld		0	0
SUM EGENKAPITAL OG GJELD		313 504 011	320 400 344



Brønnøysundregistrene

ÅRSREGNSKAP FOR REGNSKAPSÅRET 2024 - GENERELL INFORMASJON

Journalnummer: 2025 579202

Enheten

Organisasjonsnummer: 922 360 650
Organisasjonsform: Aksjeselskap
Foretaksnavn: JAREN INDUSTRIER AS
Forretningsadresse: Vollsveien 4
1366 LYSAKER

Regnskapsår

Årsregnskapets periode: 01.01.2024 - 31.12.2024

Konsern

Morselskap i konsern: Nei

Regnskapsregler

Regler for små foretak benyttet: Ja
Benyttet ved utarbeidelsen av
årsregnskapet til selskapet: Regnskapslovens alminnelige regler

Årsregnskapet fastsatt av kompetent organ

Bekreftet av representant for selskapet: Bente Knutsen Asp
Dato for fastsettelse av årsregnskapet: 10.06.2025

Grunnlag for avgivelse

År 2024: Årsregnskap er elektronisk innlevert.
År 2023: Tall er hentet fra elektronisk innlevert årsregnskap fra 2024.

Det er ikke krav til at årsregnskapet m.v. som sendes til Regnskapsregisteret er undertegnet. Kontrollen på at dette er utført ligger hos revisor/enhetens øverste organ. Sikkerheten ivaretas ved at innsender har rolle/rettighet for innsending av årsregnskapet via Altinn, og ved at det bekreftes at årsregnskapet er fastsatt av kompetent organ.

Brønnøysundregistrene, 28.06.2025



Organisasjonsnr: 922 360 650
JAREN INDUSTRIER AS

RESULTATREGNSKAP

Beløp i: NOK	Note	2024	2023
RESULTATREGNSKAP			
Inntekter			
Salgsinntekt		3 082 878	3 032 822
Annen driftsinntekt		233 736	220 509
Sum inntekter		3 316 614	3 253 331
Kostnader			
Lønnskostnad	1	3 036 889	2 982 587
Annen driftskostnad		859 863	527 021
Sum kostnader		3 896 752	3 509 609
Driftsresultat		-580 138	-256 278
Finansinntekter og finanskostnader			
Annen renteinntekt		2 743 870	2 835 488
Annen finansinntekt	2	34 975 776	34 960 148
Sum finansinntekter		0	0
Annen rentekostnad		18 618	4 509
Annen finanskostnad	2	13 309 256	19 989 561
Sum finanskostnader		0	0
Netto finans		24 391 772	17 801 566
Resultat før skattekostnad		23 811 634	17 545 289
Skattekostnad	3	674 056	777 063
Årsresultat		23 137 578	16 768 226
Totalresultat		23 137 578	16 768 226
Overføringer og disponeringer			
Ordinært utbytte		19 998 144	30 027 888
Overføringer til/fra annen egenkapital		3 139 434	-13 259 662
Sum overføringer og disponeringer		23 137 578	16 768 226



Organisasjonsnr: 922 360 650
JAREN INDUSTRIER AS

BALANSE

Beløp i: NOK	Note	2024	2023
BALANSE - EIENDELER			
Anleggsmidler			
Immaterielle eiendeler			
Sum immaterielle eiendeler		0	0
Varige driftsmidler			
Tomter, bygninger og annen fast eiendom	4	4 751 524	4 751 524
Driftsløsøre, inventar, verktøy, kontormaskiner og lignende	4	67 105	67 105
Sum varige driftsmidler		4 818 629	4 818 629
Finansielle anleggsmidler			
Investeringer i tilknyttet selskap	5	53 981 670	53 981 670
Andre fordringer			7 000 000
Sum finansielle anleggsmidler		53 981 670	60 981 670
Sum anleggsmidler		58 800 299	65 800 299
Omløpsmidler			
Varer			
Sum varer		0	0
Fordringer			
Andre fordringer		7 866 914	1 030 323
Sum fordringer		7 866 914	1 030 323
Investeringer			
Markedsbaserte aksjer	6	72 041 271	60 606 304
Andre finansielle instrumenter	6	113 191 469	123 068 533
Sum investeringer		185 232 740	183 674 838
Bankinnskudd, kontanter og lignende			
Bankinnskudd, kontanter og lignende		61 604 059	69 894 885
Sum bankinnskudd, kontanter og lignende		61 604 059	69 894 885
Sum omløpsmidler		254 703 712	254 600 045
SUM EIENDELER		313 504 011	320 400 344
BALANSE - EGENKAPITAL OG GJELD			



Egenkapital			
Innskutt egenkapital			
Selskapskapital		11 502 000	11 502 000
Overkurs		266 017 034	266 017 034
Annen innskutt egenkapital		0	0
Sum innskutt egenkapital		277 519 034	277 519 034
Opptjent egenkapital			
Annen egenkapital		14 574 736	11 435 301
Sum opptjent egenkapital		14 574 736	11 435 301
Sum egenkapital	7	292 093 770	288 954 335
Gjeld			
Langsiktig gjeld			
Sum avsetninger for forpliktelseser		0	0
Annen langsiktig gjeld		0	0
Sum annen langsiktig gjeld		0	0
Sum langsiktig gjeld		0	0
Kortsiktig gjeld			
Leverandørgjeld		91 205	107 414
Betalbar skatt	3	674 056	533 662
Skyldige offentlige avgifter		465 709	623 892
Utbytte		19 998 144	30 027 888
Annen kortsiktig gjeld		181 127	153 154
Sum kortsiktig gjeld		21 410 242	31 446 009
Sum gjeld		0	0
SUM EGENKAPITAL OG GJELD		313 504 011	320 400 344



Organisasjonsnr: 922 360 650
JAREN INDUSTRIER AS

NOTEOPPLYSNINGER - SELSKAP - alle poster oppgitt i hele tall

Note
1

Regnskapsprinsipper

Note
1

Er det usikkerhet om fortsatt drift?: Nei

Note
4

Antall årsverk i regnskapsåret
1.20

Note
4

Spesifisering av resultatregnskapet

Lønnskostnader

<u>Lønn</u>	<u>Årets</u>	<u>Fjorårets</u>
	2141556.00	4503698.00
<u>Folketrygdavgift</u>	<u>Årets</u>	<u>Fjorårets</u>
	506567.00	936781.00
<u>Pensjonskostnader</u>	<u>Årets</u>	<u>Fjorårets</u>
	263566.00	335102.00
<u>Andre ytelser</u>	<u>Årets</u>	<u>Fjorårets</u>
	70898.00	82176.00
<u>Sum lønnskostnader</u>	<u>Årets</u>	<u>Fjorårets</u>
	2982587.00	5857757.00

Note

Ekstraordinære inntekter og kostnader



<u>Sum</u>	<u>Beløp</u>
<u>Balanseført verdi 31.12.</u>	<u>Varige driftsmidler Immaterielle eiend.</u>

Note
6

Konsern, tilknyttet selskap m.v.

Investering som regnskapsføres etter egenkapitalmetoden

Konsernregnskap

Virksomheten inngår i konsolideringen til morselskapets konsernregnsk.: Nei

Morselskapet sitt navn

Forretningskontor for morselskapet

Datterselskap er utelatt fra konsolideringen: Nei

Begrunnelse for at datterselskap er utelatt fra konsolideringen

Konsern, tilknyttet selskap m.v. - fordringer og gjeld

Fordringer

<u>Samlet beløp - tilknyttet selskap</u>	<u>Årets</u>	<u>Fjorårets</u>
--	--------------	------------------

<u>Samlet beløp - foretak i samme konsern</u>	<u>Årets</u>	<u>Fjorårets</u>
---	--------------	------------------

Kortsiktig gjeld

<u>Samlet beløp - foretak i samme konsern</u>	<u>Årets</u>	<u>Fjorårets</u>
---	--------------	------------------

<u>Samlet beløp - felles kontrollert virksomhet</u>	<u>Årets</u>	<u>Fjorårets</u>
---	--------------	------------------

<u>Pantstillelse</u>	<u>Beløp</u>
----------------------	--------------

Note

Fordringer

Fordringer som forfaller senere enn ett år etter regnskapsårets slutt

Mer om fordringer



Note

Virkelig verdi og resultatført verdiendr. i perioden, finansielle instrumenter

Mer om finansielle instrumenter

Beskrivelse av finansielle derivater

Note

2

<u>Beholdning av egne aksjer</u>	<u>Antall</u>	<u>Pålydende</u>	<u>Andel av aksjek.</u>
----------------------------------	---------------	------------------	-------------------------

Erverv

Endringer i beholdning av aksjer i løpet av regnskapsåret

Avhendelse

Endringer i beholdning av aksjer i løpet av regnskapsåret

Samvirkeforetak

Vedtaksbestemmelser/årsmøtevedtak/forslag til vedtak om medlemskapskonti

Mer om aksjer

Note

5

Lån og sikkerhetsstillelse til medlemmer

Er det gitt lån eller sikkerhetsstillelse til ledende personer: Nei

Opplysninger om:

Medlemmer av:

Mer om lån og sikkerhetsstillelse



JAREN INDUSTRIER AS

ÅRSRAPPORT 2024

**Jaren Industrier AS****Årsregnskap 2024****Resultatregnskap**

Alle tall i NOK

	Note	2024	2023
Driftsinntekter			
Honorarinntekter		3 082 878	3 032 822
Leieinntekter fast eiendom		233 736	220 509
Sum driftsinntekter		3 316 614	3 253 331
Driftskostnader			
Lønn, sosiale kostnader m.m.	1	3 036 889	2 982 587
Andre driftskostnader		859 863	527 021
Sum driftskostnader		3 896 752	3 509 609
Driftsresultat		-580 138	-256 278
Finansinntekter og finanskostnader			
Renteinntekter		2 743 870	2 835 488
Andre finansinntekter	2	34 975 776	34 960 148
Rentekostnader		18 618	4 509
Andre finanskostnader	2	13 309 256	19 989 561
Netto finansposter		24 391 772	17 801 566
Ordinært resultat før skattekostnad		23 811 634	17 545 289
Skattekostnad	3	674 056	777 063
Ordinært resultat		23 137 578	16 768 226
Årsresultat		23 137 578	16 768 226
Overføringer:			
Utbytte		19 998 144	30 027 888
Annen egenkapital		3 139 434	-13 259 662



Jaren Industrier AS

Årsregnskap 2024

Balanse pr. 31.12.




Alle tall i NOK

	Note	2024	2023
Eiendeler			
Anleggsmidler			
<i>Immaterielle anleggsmidler</i>			
<i>Varige driftsmidler</i>			
Fast eiendom	4	4 751 524	4 751 524
Biler, maskiner, inventar m.m.	4	67 105	67 105
Sum varige driftsmidler		4 818 629	4 818 629
<i>Finansielle anleggsmidler</i>			
Investeringer i tilknyttede selskaper	5	53 981 670	53 981 670
Andre langsiktige fordringer		0	7 000 000
Sum finansielle anleggsmidler		53 981 670	60 981 670
Sum anleggsmidler		58 800 299	65 800 299
Omløpsmidler			
<i>Fordringer</i>			
Andre kortsiktige fordringer m.m.		7 866 914	1 030 323
Sum fordringer		7 866 914	1 030 323
<i>Investeringer</i>			
Markedsbaserte aksjer og andre verdipapirer	6	72 041 271	60 606 304
Andre aksjer og verdipapirer	6	113 191 469	123 068 533
Sum investeringer		185 232 740	183 674 838
Bankinnskudd		61 604 059	69 894 885
Sum omløpsmidler		254 703 712	254 600 045
Sum eiendeler		313 504 011	320 400 344

**Jaren Industrier AS****Årsregnskap 2024****Balanse pr. 31.12.**

Alle tall i NOK

	Note	2024	2023
Egenkapital og gjeld			
Egenkapital			
Innskutt egenkapital			
Aksjekapital		11 502 000	11 502 000
Overkurs		266 017 034	266 017 034
Sum innskutt egenkapital		277 519 034	277 519 034
Opptjent egenkapital			
Annen egenkapital		14 574 736	11 435 301
Sum opptjent egenkapital		14 574 736	11 435 301
Sum egenkapital	7	292 093 770	288 954 335
Gjeld			
Kortsiktig gjeld			
Leverandørgjeld		91 205	107 414
Betalbar skatt	3	674 056	533 662
Mva., arb.g.a., skattetr., feriep. mm.		465 709	623 892
Avsatt utbytte		19 998 144	30 027 888
Annen kortsiktig gjeld		181 127	153 154
Sum kortsiktig gjeld		21 410 242	31 446 009
Sum gjeld og egenkapital		313 504 011	320 400 344

Lysaker, 10.06.2025
Styret for Jaren Industrier AS
John A. Nielsen
Styrets leder
Benedicte Sverdrup
Styremedlem
Knut E. Krosby
Styremedlem/daglig leder



Jaren Industrier AS

Noter 2024

Regnskapsprinsipper

Årsregnskapet er satt opp i samsvar med regnskapsloven av 1998 og god regnskapsskikk i Norge. Det er utarbeidet etter norske regnskapsstandarder for små foretak.

Investeringer i tilknyttede selskaper

Selskapet har investeringer i tilknyttede selskaper slik det fremgår av note 5. Kostmetoden er anvendt ved vurdering av slike investeringer.

Utenlandsk valuta

Pengeposter i utenlandsk valuta er omregnet til valutakurs på balansedagen.

Klassifisering av poster i regnskapet

Eiendeler bestemt til varig eie eller bruk er klassifisert som anleggsmidler. Andre eiendeler er klassifisert som omløpsmidler. Fordringer som skal tilbakebetales innen ett år er uansett klassifisert som omløpsmidler. Tilsvarende prinsipp er benyttet for klassifisering av gjeldsposter i kortsiktig og langsiktig gjeld.

Generelle vurderingsregler for balanseposter

Anleggsmidler / Langsiktig gjeld

Anleggsmidler føres i balansen til anskaffelseskost, fratrukket eventuelle av- og nedskrivninger. Dersom gjenvinnbart beløp av et anleggsmiddel er lavere enn bokført verdi, og dette skyldes årsaker som ikke antas å være forbigående, nedskrives anleggsmiddelet til gjenvinnbart beløp på balansedagen. Langsiktig gjeld balanseføres til nominelt mottatt beløp på etableringstidspunktet.

Omløpsmidler / kortsiktig gjeld

Kundefordringer og andre fordringer er oppført til pålydende med fradrag for avsetning til forventet tap. Slike avsetninger gjøres på grunnlag av en individuell vurdering.

Markedsbaserte finansielle omløpsmidler vurderes til virkelig verdi.

Øvrige omløpsmidler er vurdert til laveste av anskaffelseskost og virkelig verdi. Tilsvarende er kortsiktig gjeld bokført til høyeste av opprinnelig verdi og virkelig verdi på balansetidspunktet.

Prinsipper for inntektsføring

Salg av tjenester

Tjenester inntektsføres etter hvert som de leveres.

Leieinntekter

Leieinntekter opptjenes og resultatføres i takt med utleieperioden.

Finansinntekter

Renteinntekter inntektsføres etter hvert som de opptjenes.

Ubytte

Utbytte på aksjer inntektsføres når de mottas.

Skattekostnad

Årets skattekostnad består av betalbar skatt for inntektsåret, samt korreksjon for eventuelle avvik i forhold til tidligere års beregninger.

Selskapet driver virksomhet innenfor finansieringsområdet, og er således underlagt finansskatt, dvs. selskapsskattesatsen er p.t. 25 %.



Jaren Industrier AS

Noter 2024

Note 1 Lønnskostnader og antall årsverk

Lønnskostnader	2024	2023
Lønn	2 194 206	2 141 556
Arbeidsgiveravgift	508 490	506 567
Pensjonskostnader	270 746	263 566
Andre ytelser	63 447	70 898
Sum	3 036 889	2 982 587
Antall årsverk	1,2	1,2

Note 2 Andre finansinntekter / - kostnader

	2024	2023
Andre finansinntekter		
Aksjeutbytte	19 951 529	17 782 803
Gevinst ved salg av aksjer og andre verdipapirer	3 161 543	10 124 533
Verdijustering av aksjer og andre verdipapirer	11 859 797	6 980 878
Agio	2 906	71 934
Sum	34 975 776	34 960 148

Andre finanskostnader		
Tap ved salg av aksjer og andre verdipapirer	5 823 052	7 205 509
Verdijustering av aksjer og andre verdipapirer	1 443 119	4 234 547
Nedskrivning finansielle omløpsmidler	5 978 858	8 541 801
Disagio	52 775	0
Andre finanskostnader	11 452	7 704
Sum	13 309 256	19 989 561

Note 3 Skatt

Årets skattekostnad fremkommer slik:	
Betalbar skatt på årets resultat	674 056
Sum skattekostnad	674 056
Grunnlag betalbar skatt:	
Ordinært resultat før skattekostnad	23 811 634
Permanente forskjeller	-21 115 410
Grunnlag betalbar skatt	2 696 224
Betalbar skatt 25 %	674 056



Jaren Industrier AS

Noter 2024

Note 4 Varige driftsmidler

	Fast Eiendom	Biler, inventar, maskiner m.m.
Anskaffelseskost 1.1.24	4 751 524	67 105
Tilgang	0	0
Avgang	0	0
Anskaffelseskost 31.12.24	4 751 524	67 105
Akkumulerte avskrivninger 31.12.24	0	0
Balansført verdi pr. 31.12.24	4 751 524	67 105

Årets avskrivninger 0 0

1) Eiendom regulert til boligformål (ikke avskrivbar)

2) Kunst (ikke avskrivbar)

Note 5 Investeringer i tilknyttede selskaper

	Antall	Eierandel	Bokført verdi
Buksér og Berging AS	10 000	20 %	53 981 670

Aksjer i tilknyttede selskaper er oppført etter kostmetoden.

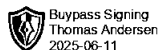
Note 6 Aksjer og andre verdipapirer

Jaren Industrier AS har følgende aksjer og andre verdipapirer pr. 31.12.24:

	Anskaffelses- kost	Verdi i balansen	Resultatført endring
Markedsbaserte aksjer og andre verdipapirer	63 088 413	72 041 271	10 416 677
Øvrige aksjer og andre verdipapirer	153 184 621	113 191 469	-5 978 858
Sum	216 273 034	185 232 740	4 437 819

Note 7 Egenkapital

	Aksje- kapital	Overkurs	Annen egenkapital	Sum
Egenkapital 1.1.2024	11 502 000	266 017 034	11 435 301	288 954 335
Årets endring i egenkapital				
Årets resultat			23 137 578	23 137 578
Avsatt utbytte			-19 998 144	-19 998 144
Egenkapital 31.12.2024	11 502 000	266 017 034	14 574 736	292 093 770



Buypass Signing
Thomas Andersen
2025-06-11

Til generalforsamlingen i
Jaren Industrier AS



BHL DA
Elias Smiths vei 24
1337 Sandvika

Org. nr.: 992 768 061

Telefon: 46 90 26 47
E-post: ta@bhl.no
Internett: www.bhl.no

Medlemmer av
Den norske Revisorforening

Ansvarlig revisor:
Thomas Andersen

UAVHENGIG REVISORS BERETNING

Konklusjon

Vi har revidert årsregnskapet for Jaren Industrier AS som viser et overskudd på kr. 23.137.578. Årsregnskapet består av balanse per 31. desember 2024, resultatregnskap for regnskapsåret avsluttet per denne datoen og noter til årsregnskapet, herunder et sammendrag av viktige regnskapsprinsipper.

Etter vår mening

- oppfyller årsregnskapet gjeldende lovkrav, og
- gir årsregnskapet et rettviseende bilde av selskapets finansielle stilling per 31. desember 2024 og av dets resultat for regnskapsåret avsluttet per denne datoen i samsvar med regnskapslovens regler og god regnskapsskikk i Norge.

Grunnlag for konklusjonen

Vi har gjennomført revisjonen i samsvar med International Standards on Auditing (ISA-ene). Våre oppgaver og plikter i henhold til disse standardene er beskrevet nedenfor under Revisors oppgaver og plikter ved revisjonen av årsregnskapet. Vi er uavhengige av selskapet i samsvar med kravene i relevante lover og forskrifter i Norge og International Code of Ethics for Professional Accountants (inkludert internasjonale uavhengighetsstandarder) utstedt av the International Ethics Standards Board for Accountants (IESBA-reglene), og vi har overholdt våre øvrige etiske forpliktelser i samsvar med disse kravene. Innhentet revisjonsbevis er etter vår vurdering tilstrekkelig og hensiktsmessig som grunnlag for vår konklusjon.

Ledelsens ansvar for årsregnskapet

Styret og daglig leder (ledelsen) er ansvarlig for å utarbeide årsregnskapet og for at det gir et rettviseende bilde i samsvar med regnskapslovens regler og god regnskapsskikk i Norge. Ledelsen er også ansvarlig for slik intern kontroll som den finner nødvendig for å kunne utarbeide et årsregnskap som ikke inneholder vesentlig feilinformasjon, verken som følge av misligheter eller utilsiktede feil.

Ved utarbeidelsen av årsregnskapet må ledelsen ta standpunkt til selskapets evne til fortsatt drift og opplyse om forhold av betydning for fortsatt drift. Forutsetningen om fortsatt drift skal legges til grunn for årsregnskapet så lenge det ikke er sannsynlig at virksomheten vil bli avviklet.

Member of Nexia

BHL DA is a member of Nexia Norway Umbrella Group. Nexia Norway is a member of Nexia, a leading, global network of independent accounting and consulting firms that are members of Nexia International Limited, Nexia International Limited, a company registered in the Isle of Man, does not provide services to clients. Please see the "Member firm disclaimer" for further details.



Revisors oppgaver og plikter ved revisjonen av årsregnskapet

Vårt mål er å oppnå betryggende sikkerhet for at årsregnskapet som helhet ikke inneholder vesentlig feilinformasjon, verken som følge av misligheter eller utilsiktede feil, og å avgi en revisjonsberetning som inneholder vår konklusjon. Betryggende sikkerhet er en høy grad av sikkerhet, men ingen garanti for at en revisjon utført i samsvar med ISA-ene, alltid vil avdekke vesentlig feilinformasjon. Feilinformasjon kan oppstå som følge av misligheter eller utilsiktede feil. Feilinformasjon er å anse som vesentlig dersom den enkeltvis eller samlet med rimelighet kan forventes å påvirke de økonomiske beslutningene som brukerne foretar på grunnlag av årsregnskapet.

For videre beskrivelse av revisors oppgaver og plikter vises det til <https://www.revisorforeningen.no/revisjonsberetninger>

Sandvika, 10.06. 2025

BHL DA

Denne beretningen er elektronisk signert.

Thomas Andersen
Statsautorisert revisor