



ÅRSREGNSKAPET FOR REGNSKAPSÅRET 2019 - GENERELL INFORMASJON

Enheten

Organisasjonsnummer: 915 279 988
Organisasjonsform: Aksjeselskap
Foretaksnavn: NORDØY SEA AS
Forretningsadresse: Torolv Kveldulvsøns gate 29
8800 SANDNESSJØEN

Regnskapsår

Årsregnskapets periode: 01.01.2019 - 31.12.2019

Konsern

Morselskap i konsern: Nei

Regnskapsregler

Regler for små foretak benyttet: Ja
Benyttet ved utarbeidelsen av årsregnskapet til selskapet: Regnskapslovens alminnelige regler

Årsregnskapet fastsatt av kompetent organ

Bekreftet av representant for selskapet: Fredrik Nordøy
Dato for fastsettelse av årsregnskapet: 04.06.2020

Grunnlag for avgivelse

År 2019: Årsregnskapet er elektronisk innlevert
År 2018: Tall er hentet fra elektronisk innlevert årsregnskap fra 2019

Det er ikke krav til at årsregnskapet m.v. som sendes til Regnskapsregisteret er undertegnet. Kontrollen på at dette er utført ligger hos revisor/enhetens øverste organ. Sikkerheten ivaretas ved at innsender har rolle/rettighet for innsending av årsregnskapet via Altinn, og ved at det bekreftes at årsregnskapet er fastsatt av kompetent organ.

Brønnøysundregistrene, 27.10.2021



Resultatregnskap

Beløp i: NOK	Note	2019	2018
RESULTATREGNSKAP			
Inntekter			
Salgsinntekt		74 313 892	54 133 008
Annen driftsinntekt		362 530	111 849
Sum inntekter	1	74 676 422	54 244 857
Kostnader			
Varekostnad		72 837 966	54 435 609
Lønnskostnad	2	641 636	352 581
Avskrivning av driftsmidler og immaterielle eiendeler	8	43 700	40 111
Annen driftskostnad	2	1 837 014	1 685 640
Sum kostnader		75 360 316	56 513 941
Driftsresultat		-683 893	-2 269 084
Finansinntekter og finanskostnader			
Annen renteinntekt		2 720	1 974
Annen finansinntekt		419 536	468 676
Sum finansinntekter		422 256	470 650
Annen rentekostnad		12 416	96 673
Annen finanskostnad		216 260	177 180
Sum finanskostnader		228 677	273 853
Netto finans		193 579	196 797
Ordinært resultat før skattekostnad	3	-490 315	-2 072 287
Ordinært resultat etter skattekostnad		-490 315	-2 072 287
Årsresultat	5	-490 315	-2 072 287
Årsresultat etter minoritetsinteresser		-490 315	-2 072 287
Totalresultat		-490 315	-2 072 287
Overføringer og disponeringer			



Resultatregnskap

Beløp i: NOK	Note	2019	2018
Udekket tap		-490 315	-2 072 287
Overført fra annen egenkapital			
Sum overføringer og disponeringer		-490 315	-2 072 287



Balanse

Beløp i: NOK	Note	2019	2018
BALANSE - EIENDELER			
Anleggsmidler			
Immaterielle eiendeler			
Varige driftsmidler			
Maskiner og anlegg	8	8 081	13 481
Driftsløsøre, inventar o.a. utstyr	8	39 500	77 800
Sum varige driftsmidler	8	47 581	91 281
Finansielle anleggsmidler			
Investeringer i tilknyttet selskap		21 330	30 330
Lån til tilknyttet selskap og felles kontrollert virksomhet	10	115 385	50 000
Investeringer i aksjer og andeler		75 000	
Andre langsiktige fordringer	10	2 100 078	2 100 078
Sum finansielle anleggsmidler		2 311 793	2 180 408
Sum anleggsmidler		2 359 374	2 271 689
Omløpsmidler			
Varer			
Sum varer			451 148
Fordringer			
Kundefordringer	7	10 942 009	1 448 838
Andre kortsiktige fordringer		612 648	69 358
Sum fordringer		11 554 657	1 518 197
Bankinnskudd, kontanter og lignende			
Bankinnskudd, kontanter o.l.	6	899 202	16 887
Sum bankinnskudd, kontanter og lignende		899 202	16 887
Sum omløpsmidler		12 453 859	1 986 231
SUM EIENDELER		14 813 233	4 257 920



Balanse

Beløp i: NOK	Note	2019	2018
BALANSE - EGENKAPITAL OG GJELD			
Egenkapital			
Innskutt egenkapital			
Aksjekapital	4, 5	556 000	291 000
Overkurs	5	7 093 874	3 232 500
Sum innskutt egenkapital		7 649 874	3 523 500
Opptjent egenkapital			
Udekket tap	5	5 361 474	4 855 176
Sum opptjent egenkapital		-5 361 474	-4 855 176
Sum egenkapital	5	2 288 400	-1 331 676
Gjeld			
Langsiktig gjeld			
Annen langsiktig gjeld			
Gjeld til kredittinstitusjoner	7	29 202	79 194
Sum annen langsiktig gjeld		29 202	79 194
Sum langsiktig gjeld		29 202	79 194
Kortsiktig gjeld			
Gjeld til kredittinstitusjoner	7		244 879
Leverandørgjeld		12 170 731	2 231 738
Skyldig offentlige avgifter		77 907	123 009
Annen kortsiktig gjeld	9	246 993	2 910 776
Sum kortsiktig gjeld		12 495 631	5 510 402
Sum gjeld		12 524 833	5 589 596
SUM EGENKAPITAL OG GJELD		14 813 233	4 257 920



Årsregnskap 2019 Nordøy Sea AS

Resultatregnskap
Balanse
Noter til regnskapet

Org.nr.: 915 279 988



Resultatregnskap			
Nordøy Sea AS			
Driftsinntekter og driftskostnader	Note	2019	2018
Salgsinntekt		74 313 892	54 133 008
Annen driftsinntekt		362 530	111 849
Sum driftsinntekter	1	74 676 422	54 244 857
Varekostnad		72 837 966	54 435 609
Lønnskostnad	2	641 636	352 581
Avskrivning av driftsmidler og immaterielle eiendeler	8	43 700	40 111
Annen driftskostnad	2	1 837 014	1 685 640
Sum driftskostnader		75 360 316	56 513 941
Driftsresultat		-683 893	-2 269 084
Finansinntekter og finanskostnader			
Annen renteinntekt		2 720	1 974
Annen finansinntekt		419 536	468 676
Annen rentekostnad		12 416	96 673
Annen finanskostnad		216 260	177 180
Resultat av finansposter		193 579	196 797
Ordinært resultat før skattekostnad	3	-490 315	-2 072 287
Ordinært resultat		-490 315	-2 072 287
Ekstraordinære inntekter og kostnader			
Årsresultat	5	-490 315	-2 072 287
Overføringer			
Overført til udekket tap		490 315	2 072 287
Sum overføringer		-490 315	-2 072 287
Nordøy Sea AS			Side 2









Balanse			
Nordøy Sea AS			
Eiendeler	Note	2019	2018
Anleggsmidler			
Immaterielle eiendeler			
Varige driftsmidler			
Maskiner og anlegg	8	8 081	13 481
Driftsløsøre, inventar o.a. utstyr	8	39 500	77 800
Sum varige driftsmidler	8	47 581	91 281
Finansielle anleggsmidler			
Investeringer i tilknyttet selskap		21 330	30 330
Lån til tilknyttet selskap og felles kontrollert virksomhet	10	115 385	50 000
Investeringer i aksjer og andeler		75 000	0
Andre langsiktige fordringer	10	2 100 078	2 100 078
Sum finansielle anleggsmidler		2 311 793	2 180 408
Sum anleggsmidler		2 359 374	2 271 689
Omløpsmidler			
Lager av varer og annen beholdning		0	451 148
Fordringer			
Kundefordringer	7	10 942 009	1 448 838
Andre kortsiktige fordringer		612 648	69 358
Sum fordringer		11 554 657	1 518 197
Investeringer			
Bankinnskudd, kontanter o.l.	6	899 202	16 887
Sum omløpsmidler		12 453 859	1 986 231
Sum eiendeler		14 813 233	4 257 920
Nordøy Sea AS		Side 3	



Balanse			
Nordøy Sea AS			
	Note	2019	2018
Egenkapital og gjeld			
Innskutt egenkapital			
Aksjekapital	4, 5	556 000	291 000
Overkurs	5	<u>7 093 874</u>	<u>3 232 500</u>
Sum innskutt egenkapital		7 649 874	3 523 500
Opptjent egenkapital			
Udekket tap	5	<u>-5 361 474</u>	<u>-4 855 176</u>
Sum opptjent egenkapital		-5 361 474	-4 855 176
Sum egenkapital	5	2 288 400	-1 331 676
Gjeld			
Avsetning for forpliktelser			
Annen langsiktig gjeld			
Gjeld til kredittinstitusjoner	7	<u>29 202</u>	<u>79 194</u>
Sum annen langsiktig gjeld		29 202	79 194
Kortsiktig gjeld			
Gjeld til kredittinstitusjoner	7	0	244 879
Leverandørgjeld		12 170 731	2 231 738
Skyldig offentlige avgifter		77 907	123 009
Annen kortsiktig gjeld	9	<u>246 993</u>	<u>2 910 776</u>
Sum kortsiktig gjeld		12 495 631	5 510 402
Sum gjeld		12 524 833	5 589 596
Sum egenkapital og gjeld		14 813 233	4 257 920

Sandnessjøen, 11.05.2020
Styret i Nordøy Sea AS

 Terje Martin Andersen styremedlem	 Per Kristian Nordøy styremedlem	 Arne Hjeltnes styremedlem
 Henry Morten Thomassen styremedlem	 Fredrik Nordøy daglig leder	 Kristian Brandser Matthiasson styreleder

Nordøy Sea AS Side 4



Note 1 - Regnskapsprinsipper

Årsregnskapet er satt opp i samsvar med regnskapsloven. Det er utarbeidet etter norske regnskapsstandarder.

Driftsinntekter og kostnader

Inntektsføring skjer etter opptjeningsprinsippet som normalt vil være leveringstidspunktet for varer og tjenester. Kostnader medtas etter sammenstillingsprinsippet, dvs. at kostnader medtas i samme periode som tilhørende inntekter inntektsføres.

Hovedregel for vurdering og klassifisering av eiendeler og gjeld

Eiendeler bestemt til varig eie eller bruk er klassifisert som anleggsmidler. Andre eiendeler er klassifisert som omløpsmidler. Fordringer som skal tilbakebetales innen et år er uansett klassifisert som omløpsmidler. Ved klassifisering av kortsiktig og langsiktig gjeld er analoge kriterier lagt til grunn.

Anleggsmidler vurderes til anskaffelseskost, men nedskrives til virkelig verdi når verdifallet forventes ikke å være forbigående. Anleggsmidler med begrenset økonomisk levetid avskrives planmessig. Langsiktig gjeld balanseføres til nominelt mottatt beløp på etableringstidspunktet.

Omløpsmidler vurderes til laveste av anskaffelseskost og virkelig verdi. Kortsiktig gjeld balanseføres til nominelt mottatt beløp på etableringstidspunktet.

Enkelte poster er vurdert etter andre regler. Postene det gjelder vil være blant de postene som omhandles nedenfor.

Fordringer

Kundefordringer og andre fordringer oppføres til pålydende etter fradrag for avsetning til forventet tap. Avsetning til tap gjøres på grunnlag av en individuell vurdering av de enkelte fordringene. I tillegg gjøres det for øvrige kundefordringer en uspesifisert avsetning for å dekke antatt tap.

Skatt

Skattekostnaden i resultatregnskapet omfatter både periodens betalbare skatt og endring i utsatt skatt. Utsatt skatt er beregnet med 22 % på grunnlag av de midlertidige forskjeller som eksisterer mellom regnskapsmessige og skattemessige verdier, samt ligningsmessig underskudd til fremføring ved utgangen av regnskapsåret. Skatteøkende og skattereduserende midlertidige forskjeller som reverserer eller kan reversere i samme periode er utlignet og nettoført. Utsatt skatt på merverdier i forbindelse med oppkjøp av datterselskap blir ikke utlignet.



Note 2 - Lønnskostnader, antall ansatte, godtgjørelser, lån til ansatte m.m.

Lønnskostnader	2019	2018
Lønninger	527 419	302 243
Arbeidsgiveravgift	27 317	15 538
Pensjonskostnader	0	335
Andre ytelser	86 900	34 465
Sum	641 636	352 581

Gjennomsnittlig antall årsverk: 1

Ytelser til ledende personer	Daglig leder	Styre	Bedrifts- forsamling
Lønn			
Pensjonsutgifter			
Annen godtgjørelse			

Det er ikke gitt lån/sikkerhetsstillelse til daglig leder, styrets leder eller andre nærstående parter. Daglig leder er innleid fra Noraequor AS.

Pensjonsforpliktelser

Selskapet er pliktig til å ha tjenstepensjonsordning etter lov om obligatorisk tjenstepensjon. Selskapets pensjonsordninger tilfredsstiller kravene i denne lov.

Revisor

Kostnadsført revisjonshonorar for 2019 utgjør kr 29 500 eks. mva. Beløpen gjelder i sin helhet honorar for ordinær revisjon.



Note 3 Skatt

Årets skattekostnad	2019	2018
Resultatført skatt på ordinært resultat:		
Betalbar skatt	0	0
Endring i utsatt skattefordel	0	0
Skattekostnad ordinært resultat	0	0
Skattepliktig inntekt:		
Ordinært resultat før skatt	-490 315	-2 072 287
Permanente forskjeller	36 021	7 647
Endring i midlertidige forskjeller	-355 833	612 635
Skattepliktig inntekt	-810 127	-1 452 005
Betalbar skatt i balansen:		
Betalbar skatt på årets resultat	0	0
Sum betalbar skatt i balansen	0	0

Skatteeffekten av midlertidige forskjeller og underskudd til fremføring som har gitt opphav til utsatt skatt og utsatte skattefordeler, spesifisert på typer av midlertidige forskjeller:

	2019	2018	Endring
Varige driftsmidler	-16 801	-693	16 108
Varebeholdning	0	-211 941	-211 941
Fordringer	-240 000	-400 000	-160 000
Sum	-256 801	-612 634	-355 833
Akkumulert fremførbart underskudd	-4 830 312	-4 020 185	810 127
Inngår ikke i beregningen av utsatt skatt	5 087 113	4 632 819	-454 294
Grunnlag for utsatt skattefordel	0	0	0
Utsatt skattefordel (22 %)	0	0	0

I henhold til God regnskapsskikk for små foretak balanseføres ikke utsatt skattefordel.



Note 4 Aksjonærer

Aksjekapitalen i Nordøy Sea AS pr. 31.12 består av:

	Antall	Pålydende	Bokført
Ordinære aksjer	556	1 000,00	556 000
Sum	556		556 000

Eierstruktur

De største aksjonærene i % pr. 31.12 var:

	Ordinære	Eierandel	Stemmeandel
Green Farming AS	194	34,9	34,9
Nordøy Brygge AS	143	25,7	25,7
Noraequor AS	97	17,4	17,4
Per Kristian Nordøy	35	6,3	6,3
Eco Scandinavia AS	31	5,6	5,6
Kristian Nordøy	25	4,5	4,5
Nan Madol AS	23	4,1	4,1
Tundra Holdings Pte. Ltd	8	1,4	1,4
Totalt antall aksjer	556	100,0	100,0

Aksjer og opsjoner eiet av medlemmer i styret og daglig leder:

Navn	Verv	Ordinære
Per Kristian Nordøy	styremedlem	35

Styremedlem og daglig leder Fredrik Nordøy eier indirekte tilsammen 37,46 % av selskapet

Styremedlem Henry Thomassen eier indirekte tilsammen 17,45 % av selskapet.

Styremedlem Per Kristian Nordøy eier indirekte til sammen 16,6 % av selskapet.

Styremedlem Arne Hjeltnes eier indirekte tilsammen 4,14 % av selskapet.

Note 5 - Egenkapital

	Aksjekapital	Overkurs- fond	Fond for vurd.forskjeller	Udekket tap	Sum egenkapital
Pr. 31.12.2018	291 000	3 232 500	0	-4 855 176	-1 331 676
Endringer ført mot EK					0
Pr 01.01.2019	291 000	3 232 500	0	-4 855 176	-1 331 676
Pr. 01.01.2019	291 000	3 232 500	0	0	3 523 500
Emisjon	158 000	1 828 374			1 986 374
Konvertering av gjeld	107 000	2 033 000			2 140 000
Årets resultat				-490 315	-490 315
Pr 31.12.2019	556 000	7 093 874	0	-5 361 474	2 288 400



Note 6 - Bundne bankinnskudd

Bundne bankinnskudd pr 31.12.2019 utgjør kr 34 860

Note 7 - Pantstillelser og garantier

Gjeld som forfaller mer enn fem år
etter regnskapsårets slutt:

0,-

	31.12.2019	31.12.2018
Pantsikret gjeld, pantstillelser og garantier		
Langsiktig gjeld til kredittinstitusjoner	-29 202	-79 194
Kortsiktig gjeld til kredittinstitusjoner	0	0
Sum	-29 202	-79 194
Regnskapsført verdi av pantsikrede eiendeler		
Kundefordringer	10 566 936	1 848 766
Sum	10 566 936	1 848 766

Per Kristian Nordøy har stilt en selvskyldnerkausjon på kr 100 000

Note 8 Anleggsmidler

	Driftsløsøre, inventar ol.	Sum
Anskaffelseskost pr. 01.01.19	131 392	131 392
= Anskaffelseskost 31.12.19	131 392	131 392
Akkumulerte avskrivninger 31.12.19	83 811	83 811
= Bokført verdi 31.12.19	47 581	47 581
Årets ordinære avskrivninger	43 700	43 700
Økonomisk levetid	3 år	

Note 9 Kortsiktig gjeld til nærstående

	2019	2018
Gjeld til Nordøy Brygge AS *	876	1 440 876
Gjeld til Noraequor AS	122 885	50 000
Lån til Per Kristian Nordøy	0	2 100 078
Sum kortsiktig gjeld til nærstående	123 761	3 590 954

*Det er ikke beregnet renter i 2019.



Note 10 Langsiktige fordringer

	2019	2018
Lån til tilknyttet selskap/ felleskontrollert virksomhet	122 885	50 000
Langsiktig fordring på Norseia Korea*	2 100 078	2 100 078
Sum langsiktige fordringer	2 222 963	2 150 078

*Selskapet har en fordring på Norseia Korea på kr 2 100 078. Det foreligger risiko knyttet til manglende oppgjør av lånet. Selskapet er i dialog med Norseia Korea knyttet til å få i stand en nedbetalingsplan.



Note 11 - Redegjørelse fortsatt drift

Selskapet har en positiv egenkapital på kr 2 288 400 ved utgangen av 2019.

Selskapet har i 2019 styrket egenkapitalen og det er per nå ikke behov for ytterligere kapitaltilførsel, men situasjonen vedrørende uoppgjorte fordringer følges tett opp og kan endre situasjonen. Styret og eiere er positivt innstilt på å styrke selskapet om nødvendig.



BDO AS
Søndre Gate 3
8624 Mo i Rana

Uavhengig revisors beretning

Til generalforsamlingen i Nordøy Sea AS

Uttalelse om revisjonen av årsregnskapet

Konklusjon

Vi har revidert årsregnskapet til Nordøy Sea AS.

Årsregnskapet består av:

- Balanse per 31. desember 2019
- Resultatregnskap for 2019
- Noter til årsregnskapet, herunder et sammendrag av viktige regnskapsprinsipper.

Etter vår mening:

Er årsregnskapet avgitt i samsvar med lov og forskrifter og gir et rettviseende bilde av selskapets finansielle stilling per 31. desember 2019 og av dets resultater for regnskapsåret avsluttet per denne datoen i samsvar med regnskapslovens regler og god regnskapsskikk i Norge.

Grunnlag for konklusjonen

Vi har gjennomført revisjonen i samsvar med lov, forskrift og god revisjonsskikk i Norge, herunder de internasjonale revisjonsstandardene International Standards on Auditing (ISA-ene). Våre oppgaver og plikter i henhold til disse standardene er beskrevet i Revisors oppgaver og plikter ved revisjon av årsregnskapet. Vi er uavhengige av selskapet slik det kreves i lov og forskrift, og har overholdt våre øvrige etiske forpliktelser i samsvar med disse kravene. Etter vår oppfatning er innhentet revisjonsbevis tilstrekkelig og hensiktsmessig som grunnlag for vår konklusjon.

Presisering

Vi viser til note 10 og 11 i årsregnskapet som beskriver usikkerheten knyttet til en langsiktig fordring som selskapet har overfor av Norseas Korea. Dette forholdet har ingen betydning for vår konklusjon om årsregnskapet.

Styret og daglig leders ansvar for årsregnskapet

Styret og daglig leder (ledelsen) er ansvarlig for å utarbeide årsregnskapet i samsvar med lov og forskrifter, herunder for at det gir et rettviseende bilde i samsvar med regnskapslovens regler og god regnskapsskikk i Norge. Ledelsen er også ansvarlig for slik intern kontroll som den finner nødvendig for å kunne utarbeide et årsregnskap som ikke inneholder vesentlig feilinformasjon, verken som følge av misligheter eller utilsiktede feil.

Ved utarbeidelsen av årsregnskapet må ledelsen ta standpunkt til selskapets evne til fortsatt drift og opplyse om forhold av betydning for fortsatt drift. Forutsetningen om fortsatt drift skal legges til grunn for årsregnskapet så lenge det ikke er sannsynlig at virksomheten vil bli avvirket.

Revisors oppgaver og plikter ved revisjonen av årsregnskapet

Vårt mål er å oppnå betryggende sikkerhet for at årsregnskapet som helhet ikke inneholder vesentlig feilinformasjon, verken som følge av misligheter eller utilsiktede feil, og å avgi en revisjonsberetning som inneholder vår konklusjon. Betryggende sikkerhet er en høy grad av



sikkerhet, men ingen garanti for at en revisjon utført i samsvar med lov, forskrift og god revisjonsskikk i Norge, herunder ISA-ene, alltid vil avdekke vesentlig feilinformasjon som eksisterer. Feilinformasjon kan oppstå som følge av misligheter eller utilsiktede feil. Feilinformasjon blir vurdert som vesentlig dersom den enkeltvis eller samlet med rimelighet kan forventes å påvirke økonomiske beslutninger som brukerne foretar basert på årsregnskapet.

For videre beskrivelse av revisors oppgaver og plikter vises det til:
<https://revisorforeningen.no/revisjonsberetninger>

Uttalelse om andre lovmessige forhold

Konklusjon om registrering og dokumentasjon

Basert på vår revisjon av årsregnskapet som beskrevet ovenfor, og kontrollhandlinger vi har funnet nødvendig i henhold til internasjonal standard for attestasjonsoppdrag (ISAE) 3000 «Attestasjonsoppdrag som ikke er revisjon eller forenklet revisorkontroll av historisk finansiell informasjon», mener vi at ledelsen har oppfylt sin plikt til å sørge for ordentlig og oversiktlig registrering og dokumentasjon av selskapets regnskapsopplysninger i samsvar med lov og god bokføringskikk i Norge.

BDO AS

Trond Olsen
registrert revisor
(elektronisk signert)

Penneo Dokumentnøkkel: Q365E-DFEXN-USDDP-14LEJ-LH370-T8FAP



PENNEO

Signaturene i dette dokumentet er juridisk bindende. Dokument signert med "Penneo"™ - sikker digital signatur.
De signerende parter sin identitet er registrert, og er listet nedenfor.

"Med min signatur bekrefter jeg alle datoer og innholdet i dette dokument."

Trond Olsen

Direktør

På vegne av: BDO AS

Serienummer: 9578-5992-4-888376

IP: 188.95.xxx.xxx

2020-05-19 12:00:46Z



Penneo Dokument nøkkel: Q365E-DFEXN-USDDP-14LEJ-LH370-T8FAP

Dokumentet er signert digitalt, med **Penneo.com**. Alle digitale signatur-data i dokumentet er sikret og validert av den datamaskin-utregnede hash-verdien av det opprinnelige dokument. Dokumentet er låst og tids-stemplet med et sertifikat fra en betrodd tredjepart. All kryptografisk bevis er integrert i denne PDF, for fremtidig validering (hvis nødvendig).

Hvordan bekrefter at dette dokumentet er originalen?

Dokumentet er beskyttet av ett Adobe CDS sertifikat. Når du åpner dokumentet i

Adobe Reader, skal du kunne se at dokumentet er sertifisert av **Penneo e-signature service <penneo@penneo.com>**. Dette garanterer at innholdet i dokumentet ikke har blitt endret.

Det er lett å kontrollere de kryptografiske beviser som er lokalisert inne i dokumentet, med Penneo validator - <https://penneo.com/validate>



Årsregnskap 2019 Nordøy Sea AS

Resultatregnskap
Balanse
Noter til regnskapet

Org.nr.: 915 279 988



Resultatregnskap			
Nordøy Sea AS			
Driftsinntekter og driftskostnader	Note	2019	2018
Salgsinntekt		74 313 892	54 133 008
Annen driftsinntekt		362 530	111 849
Sum driftsinntekter	1	74 676 422	54 244 857
Varekostnad		72 837 966	54 435 609
Lønnskostnad	2	641 636	352 581
Avskrivning av driftsmidler og immaterielle eiendeler	8	43 700	40 111
Annen driftskostnad	2	1 837 014	1 685 640
Sum driftskostnader		75 360 316	56 513 941
Driftsresultat		-683 893	-2 269 084
Finansinntekter og finanskostnader			
Annen renteinntekt		2 720	1 974
Annen finansinntekt		419 536	468 676
Annen rentekostnad		12 416	96 673
Annen finanskostnad		216 260	177 180
Resultat av finansposter		193 579	196 797
Ordinært resultat før skattekostnad	3	-490 315	-2 072 287
Ordinært resultat		-490 315	-2 072 287
Ekstraordinære inntekter og kostnader			
Årsresultat	5	-490 315	-2 072 287
Overføringer			
Overført til udekket tap		490 315	2 072 287
Sum overføringer		-490 315	-2 072 287
Nordøy Sea AS			Side 2



Balanse			
Nordøy Sea AS			
Eiendeler	Note	2019	2018
Anleggsmidler			
Immaterielle eiendeler			
Varige driftsmidler			
Maskiner og anlegg	8	8 081	13 481
Driftsløsøre, inventar o.a. utstyr	8	39 500	77 800
Sum varige driftsmidler	8	47 581	91 281
Finansielle anleggsmidler			
Investeringer i tilknyttet selskap		21 330	30 330
Lån til tilknyttet selskap og felles kontrollert virksomhet	10	115 385	50 000
Investeringer i aksjer og andeler		75 000	0
Andre langsiktige fordringer	10	2 100 078	2 100 078
Sum finansielle anleggsmidler		2 311 793	2 180 408
Sum anleggsmidler		2 359 374	2 271 689
Omløpsmidler			
Lager av varer og annen beholdning		0	451 148
Fordringer			
Kundefordringer	7	10 942 009	1 448 838
Andre kortsiktige fordringer		612 648	69 358
Sum fordringer		11 554 657	1 518 197
Investeringer			
Bankinnskudd, kontanter o.l.	6	899 202	16 887
Sum omløpsmidler		12 453 859	1 986 231
Sum eiendeler		14 813 233	4 257 920
Nordøy Sea AS			Side 3



Balanse			
Nordøy Sea AS			
	Note	2019	2018
Egenkapital og gjeld			
Innskutt egenkapital			
Aksjekapital	4, 5	556 000	291 000
Overkurs	5	7 093 874	3 232 500
Sum innskutt egenkapital		7 649 874	3 523 500
Opptjent egenkapital			
Udekket tap	5	-5 361 474	-4 855 176
Sum opptjent egenkapital		-5 361 474	-4 855 176
Sum egenkapital	5	2 288 400	-1 331 676
Gjeld			
Avsetning for forpliktelser			
Annen langsiktig gjeld			
Gjeld til kredittinstitusjoner	7	29 202	79 194
Sum annen langsiktig gjeld		29 202	79 194
Kortsiktig gjeld			
Gjeld til kredittinstitusjoner	7	0	244 879
Leverandørgjeld		12 170 731	2 231 738
Skyldig offentlige avgifter		77 907	123 009
Annen kortsiktig gjeld	9	246 993	2 910 776
Sum kortsiktig gjeld		12 495 631	5 510 402
Sum gjeld		12 524 833	5 589 596
Sum egenkapital og gjeld		14 813 233	4 257 920
Sandnessjøen, 11.05.2020 Styret i Nordøy Sea AS			
<hr/> Terje Martin Andersen styremedlem	<hr/> Per Kristian Nordøy styremedlem	<hr/> Arne Hjeltnes styremedlem	
<hr/> Henry Morten Thomassen styremedlem	<hr/> Fredrik Nordøy daglig leder	<hr/> Kristian Brandser Matthiasson styreleder	
Nordøy Sea AS			Side 4



Note 1 - Regnskapsprinsipper

Årsregnskapet er satt opp i samsvar med regnskapsloven. Det er utarbeidet etter norske regnskapsstandarder.

Driftsinntekter og kostnader

Inntektsføring skjer etter opptjeningsprinsippet som normalt vil være leveringstidspunktet for varer og tjenester. Kostnader medtas etter sammenstillingsprinsippet, dvs. at kostnader medtas i samme periode som tilhørende inntekter inntektsføres.

Hovedregel for vurdering og klassifisering av eiendeler og gjeld

Eiendeler bestemt til varig eie eller bruk er klassifisert som anleggsmidler. Andre eiendeler er klassifisert som omløpsmidler. Fordringer som skal tilbakebetales innen et år er uansett klassifisert som omløpsmidler. Ved klassifisering av kortsiktig og langsiktig gjeld er analoge kriterier lagt til grunn.

Anleggsmidler vurderes til anskaffelseskost, men nedskrives til virkelig verdi når verdifallet forventes ikke å være forbigående. Anleggsmidler med begrenset økonomisk levetid avskrives planmessig. Langsiktig gjeld balanseføres til nominelt mottatt beløp på etableringstidspunktet.

Omløpsmidler vurderes til laveste av anskaffelseskost og virkelig verdi. Kortsiktig gjeld balanseføres til nominelt mottatt beløp på etableringstidspunktet.

Enkelte poster er vurdert etter andre regler. Postene det gjelder vil være blant de postene som omhandles nedenfor.

Fordringer

Kundefordringer og andre fordringer oppføres til pålydende etter fradrag for avsetning til forventet tap. Avsetning til tap gjøres på grunnlag av en individuell vurdering av de enkelte fordringene. I tillegg gjøres det for øvrige kundefordringer en uspesifisert avsetning for å dekke antatt tap.

Skatt

Skattekostnaden i resultatregnskapet omfatter både periodens betalbare skatt og endring i utsatt skatt. Utsatt skatt er beregnet med 22 % på grunnlag av de midlertidige forskjeller som eksisterer mellom regnskapsmessige og skattemessige verdier, samt ligningsmessig underskudd til fremføring ved utgangen av regnskapsåret. Skatteøkende og skattereduserende midlertidige forskjeller som reverserer eller kan reversere i samme periode er utlignet og nettoført. Utsatt skatt på merverdier i forbindelse med oppkjøp av datterselskap blir ikke utlignet.



Note 2 - Lønnskostnader, antall ansatte, godtgjørelser, lån til ansatte m.m.

Lønnskostnader	2019	2018
Lønninger	527 419	302 243
Arbeidsgiveravgift	27 317	15 538
Pensjonskostnader	0	335
Andre ytelser	86 900	34 465
Sum	641 636	352 581

Gjennomsnittlig antall årsverk: 1

Ytelser til ledende personer	Daglig leder	Styre	Bedrifts- forsamling
Lønn			
Pensjonsutgifter			
Annen godtgjørelse			

Det er ikke gitt lån/sikkerhetsstillelse til daglig leder, styrets leder eller andre nærstående parter. Daglig leder er innleid fra Noraequor AS.

Pensjonsforpliktelser

Selskapet er pliktig til å ha tjenstepensjonsordning etter lov om obligatorisk tjenstepensjon. Selskapets pensjonsordninger tilfredsstiller kravene i denne lov.

Revisor

Kostnadsført revisjonshonorar for 2019 utgjør kr 29 500 eks. mva. Beløpen gjelder i sin helhet honorar for ordinær revisjon.



Note 3 Skatt

Årets skattekostnad	2019	2018
Resultatført skatt på ordinært resultat:		
Betalbar skatt	0	0
Endring i utsatt skattefordel	0	0
Skattekostnad ordinært resultat	0	0
Skattepliktig inntekt:		
Ordinært resultat før skatt	-490 315	-2 072 287
Permanente forskjeller	36 021	7 647
Endring i midlertidige forskjeller	-355 833	612 635
Skattepliktig inntekt	-810 127	-1 452 005
Betalbar skatt i balansen:		
Betalbar skatt på årets resultat	0	0
Sum betalbar skatt i balansen	0	0

Skatteeffekten av midlertidige forskjeller og underskudd til fremføring som har gitt opphav til utsatt skatt og utsatte skattefordeler, spesifisert på typer av midlertidige forskjeller:

	2019	2018	Endring
Varige driftsmidler	-16 801	-693	16 108
Varebeholdning	0	-211 941	-211 941
Fordringer	-240 000	-400 000	-160 000
Sum	-256 801	-612 634	-355 833
Akkumulert fremførbart underskudd	-4 830 312	-4 020 185	810 127
Inngår ikke i beregningen av utsatt skatt	5 087 113	4 632 819	-454 294
Grunnlag for utsatt skattefordel	0	0	0
Utsatt skattefordel (22 %)	0	0	0

I henhold til God regnskapsskikk for små foretak balanseføres ikke utsatt skattefordel.



Note 4 Aksjonærer

Aksjekapitalen i Nordøy Sea AS pr. 31.12 består av:

	Antall	Pålydende	Bokført
Ordinære aksjer	556	1 000,00	556 000
Sum	556		556 000

Eierstruktur

De største aksjonærene i % pr. 31.12 var:

	Ordinære	Eierandel	Stemmeandel
Green Farming AS	194	34,9	34,9
Nordøy Brygge AS	143	25,7	25,7
Noraequor AS	97	17,4	17,4
Per Kristian Nordøy	35	6,3	6,3
Eco Scandinavia AS	31	5,6	5,6
Kristian Nordøy	25	4,5	4,5
Nan Madol AS	23	4,1	4,1
Tundra Holdings Pte. Ltd	8	1,4	1,4
Totalt antall aksjer	556	100,0	100,0

Aksjer og opsjoner eiet av medlemmer i styret og daglig leder:

Navn	Verv	Ordinære
Per Kristian Nordøy	styremedlem	35

Styremedlem og daglig leder Fredrik Nordøy eier indirekte tilsammen 37,46 % av selskapet

Styremedlem Henry Thomassen eier indirekte tilsammen 17,45 % av selskapet.

Styremedlem Per Kristian Nordøy eier indirekte til sammen 16,6 % av selskapet.

Styremedlem Arne Hjeltnes eier indirekte tilsammen 4,14 % av selskapet.

Note 5 - Egenkapital

	Aksjekapital	Overkurs- fond	Fond for vurd.forskjeller	Udekket tap	Sum egenkapital
Pr. 31.12.2018	291 000	3 232 500	0	-4 855 176	-1 331 676
Endringer ført mot EK					0
Pr 01.01.2019	291 000	3 232 500	0	-4 855 176	-1 331 676
Pr. 01.01.2019	291 000	3 232 500	0	0	3 523 500
Emisjon	158 000	1 828 374			1 986 374
Konvertering av gjeld	107 000	2 033 000			2 140 000
Årets resultat				-490 315	-490 315
Pr 31.12.2019	556 000	7 093 874	0	-5 361 474	2 288 400



Note 6 - Bundne bankinnskudd

Bundne bankinnskudd pr 31.12.2019 utgjør kr 34 860

Note 7 - Pantstillelser og garantier

Gjeld som forfaller mer enn fem år
etter regnskapsårets slutt:

0,-

	31.12.2019	31.12.2018
Pantsikret gjeld, pantstillelser og garantier		
Langsiktig gjeld til kredittinstitusjoner	-29 202	-79 194
Kortsiktig gjeld til kredittinstitusjoner	0	0
Sum	-29 202	-79 194
Regnskapsført verdi av pantsikrede eiendeler		
Kundefordringer	10 566 936	1 848 766
Sum	10 566 936	1 848 766

Per Kristian Nordøy har stilt en selvskyldnerkausjon på kr 100 000

Note 8 Anleggsmidler

	Driftsløsøre, inventar ol.	Sum
Anskaffelseskost pr. 01.01.19	131 392	131 392
= Anskaffelseskost 31.12.19	131 392	131 392
Akkumulerte avskrivninger 31.12.19	83 811	83 811
= Bokført verdi 31.12.19	47 581	47 581
Årets ordinære avskrivninger	43 700	43 700
Økonomisk levetid	3 år	

Note 9 Kortsiktig gjeld til nærstående

	2019	2018
Gjeld til Nordøy Brygge AS *	876	1 440 876
Gjeld til Noraequor AS	122 885	50 000
Lån til Per Kristian Nordøy	0	2 100 078
Sum kortsiktig gjeld til nærstående	123 761	3 590 954

*Det er ikke beregnet renter i 2019.



Note 10 Langsiktige fordringer

	2019	2018
Lån til tilknyttet selskap/ felleskontrollert virksomhet	122 885	50 000
Langsiktig fordring på Norseia Korea*	2 100 078	2 100 078
Sum langsiktige fordringer	2 222 963	2 150 078

*Selskapet har en fordring på Norseia Korea på kr 2 100 078. Det foreligger risiko knyttet til manglende oppgjør av lånet. Selskapet er i dialog med Norseia Korea knyttet til å få i stand en nedbetalingsplan.



Note 11 - Redegjørelse fortsatt drift

Selskapet har en positiv egenkapital på kr 2 288 400 ved utgangen av 2019.

Selskapet har i 2019 styrket egenkapitalen og det er per nå ikke behov for ytterligere kapitaltilførsel, men situasjonen vedrørende uoppgjorte fordringer følges tett opp og kan endre situasjonen. Styret og eiere er positivt innstilt på å styrke selskapet om nødvendig.