



ÅRSREGNSKAPET FOR REGNSKAPSÅRET 2020 - GENERELL INFORMASJON

Enheten

Organisasjonsnummer: 982 897 564
Organisasjonsform: Aksjeselskap
Foretaksnavn: NG KIWI INNLAND AS
Forretningsadresse: Ringeriksveien 4B
3414 LIERSTRANDA

Regnskapsår

Årsregnskapets periode: 01.01.2020 - 31.12.2020

Konsern

Morselskap i konsern: Nei

Regnskapsregler

Regler for små foretak benyttet: Nei
Benyttet ved utarbeidelsen av årsregnskapet til selskapet: Regnskapslovens alminnelige regler

Årsregnskapet fastsatt av kompetent organ

Bekreftet av representant for selskapet: Inger Ann Eilertsen
Dato for fastsettelse av årsregnskapet: 20.04.2021

Grunnlag for avgivelse

År 2020: Årsregnskapet er elektronisk innlevert
År 2019: Tall er hentet fra elektronisk innlevert årsregnskap fra 2020

Det er ikke krav til at årsregnskapet m.v. som sendes til Regnskapsregisteret er undertegnet. Kontrollen på at dette er utført ligger hos revisor/enhetens øverste organ. Sikkerheten ivaretas ved at innsender har rolle/rettighet for innsending av årsregnskapet via Altinn, og ved at det bekreftes at årsregnskapet er fastsatt av kompetent organ.

Brønnøysundregistrene, 20.07.2022



Resultatregnskap

Beløp i: NOK	Note	2020	2019
RESULTATREGNSKAP			
Inntekter			
Salgsinntekt	11	5 336 963 351	4 375 297 768
Annen driftsinntekt	1	253 531 960	77 494 425
Sum inntekter		5 590 495 311	4 452 792 193
Kostnader			
Varekostnad	1,12	4 386 326 437	3 463 390 050
Lønnskostnad	5,8	451 775 964	378 270 618
Avskrivning på varige driftsmidler og immaterielle eiendeler	2	75 073 782	74 479 401
Nedskrivning av varige driftsmidler og immaterielle eiendeler	2	0	4 913 928
Annen driftskostnad	1,5,12	399 627 146	363 652 258
Sum kostnader		5 312 803 329	4 284 706 255
Driftsresultat		277 691 982	168 085 938
Finansinntekter og finanskostnader			
Inntekt på investering i datterselskap og tilknyttet selskap	3 og 4	9 550 000	6 200 000
Renteinntekt fra foretak i samme konsern		2 018 094	2 335 000
Annen renteinntekt		2 537	3 336
Sum finansinntekter		11 570 631	8 538 336
Rentekostnad til foretak i samme konsern		34 262	317 835
Annen rentekostnad		2 453	3 784
Sum finanskostnader		36 715	321 619
Netto finans		11 533 916	8 216 717
Ordinært resultat før skattekostnad		289 225 898	176 302 655
Skattekostnad på ordinært resultat	11	61 883 629	37 679 756
Ordinært resultat etter skattekostnad		227 342 269	138 622 899
Årsresultat		227 342 269	138 622 899



Balanse

Beløp i: NOK	Note	2020	2019
BALANSE - EIENDELER			
Anleggsmidler			
Immaterielle eiendeler			
Goodwill	2	44 526 476	60 252 245
Sum immaterielle eiendeler		44 526 476	60 252 245
Varige driftsmidler			
Driftsløsøre, inventar, verktøy, kontormaskiner og lignende	2	310 620 545	278 919 608
Sum varige driftsmidler		310 620 545	278 919 608
Finansielle anleggsmidler			
Investeringer i tilknyttet selskap	3,4	65 733 000	65 733 000
Sum finansielle anleggsmidler		65 733 000	65 733 000
Sum anleggsmidler		420 880 021	404 904 853
Omløpsmidler			
Varer			
Varer		237 317 480	222 240 453
Sum varer		237 317 480	222 240 453
Fordringer			
Kundefordringer	9	4 038 149	4 335 264
Andre fordringer	9,10	543 999 400	347 920 196
Sum fordringer		548 037 549	352 255 460
Bankinnskudd, kontanter og lignende			
Bankinnskudd, kontanter og lignende		27 741 690	23 633 013
Sum bankinnskudd, kontanter og lignende		27 741 690	23 633 013
Sum omløpsmidler		813 096 719	598 128 926
SUM EIENDELER		1 233 976 740	1 003 033 779

BALANSE - EGENKAPITAL OG GJELD



Balanse

Beløp i: NOK	Note	2020	2019
Egenkapital			
Innskutt egenkapital			
Selskapskapital	6,7	24 583 000	24 583 000
Annen innskutt egenkapital	7	258 186 605	258 186 605
Sum innskutt egenkapital		282 769 605	282 769 605
Opptjent egenkapital			
Annen egenkapital	7	201 764 515	283 732 246
Sum opptjent egenkapital		201 764 515	283 732 246
Sum egenkapital		484 534 120	566 501 851
Gjeld			
Langsiktig gjeld			
Utsatt skatt	11	15 172 419	15 208 091
Sum avsetninger for forpliktelser		15 172 419	15 208 091
Annen langsiktig gjeld			
Sum langsiktig gjeld		15 172 419	15 208 091
Kortsiktig gjeld			
Leverandørgjeld	9	218 912 319	174 240 418
Betalbar skatt	11	61 919 301	10 976 512
Skyldige offentlige avgifter		40 286 861	29 372 365
Annen kortsiktig gjeld	9,10	413 151 720	206 734 542
Sum kortsiktig gjeld		734 270 201	421 323 837
Sum gjeld		749 442 620	436 531 928
SUM EGENKAPITAL OG GJELD		1 233 976 740	1 003 033 779



Årsregnskap 2020

for

NG Kiwi Innland AS



NG Kiwi Innland AS Årsberetning 2020

VIRKSOMHETENS ART

Selskapets virksomhet er handel med dagligvarer innenfor Kiwi-konseptet. Selskapet har sin beliggenhet i Lierstranda. Selskapet har 75 butikker. 54 butikker ligger i Innland, 3 i Vestland og 18 butikker ligger i Viken. Selskapet er datterselskap av Kiwi Butikkdrift AS og inngår i konsernregnskapet til NorgesGruppen ASA.

FORTSATT DRIFT

Styret bekrefter at forutsetningen om fortsatt drift er tilstede, og at årsregnskapet er utarbeidet deretter. Til grunn for forutsetningen om fortsatt drift ligger selskapets og konsernets resultater for 2020 og konsernets strategiske prognoser for årene fremover. Konsernet er i en sunn økonomisk og finansiell stilling.

ARBEIDSMILJØ

Sykefraværet i selskapet er 9,1 %, som anses å være normalt for bransjen. Det arbeides videre med å redusere sykefraværet. Det er ikke rapportert om alvorlige arbeidsuhell eller ulykker i løpet av året som har forårsaket betydelige skader eller personskafer. Arbeidsmiljøet betraktes som godt, og det iverksettes løpende tiltak for forbedringer.

DISKRIMINERING

Selskapet har en ambisjon om å være en arbeidsplass hvor det ikke forekommer diskriminering på bakgrunn av etnisitet, religion, hudfarge, språk, livssyn eller funksjonsnedsettelse. Dette skal ivaretas gjennom like vilkår, rettigheter og muligheter i ansettelses- og arbeidsforhold.

FORSKNING OG UTVIKLING

Selskapet driver ikke egen forskning og utvikling.

LIKESTILLING

Konsernet og selskapet har som mål å være en arbeidsplass som tiltrekker seg og beholder dyktige medarbeidere på alle sentrale ansvarsområder med like rettigheter og muligheter for kvinner og menn. Konsernet vil arbeide med virkemidler og tiltak som kan fremme likestilling og mangfold, spesielt gjennom faglige og personlige utviklingsplaner og rekruttering av kvinner til lederstillinger.

Det var 1587 ansatte i selskapet pr. 31.12.2020, fordelt på 953 kvinner og 634 menn. 485 kvinner og 300 menn var ansatt i deltidsstillinger pr. 31.12.2020, mens 364 kvinner og 216 menn var ansatt i midlertidige stillinger. Gjennomsnittlig antall uker foreldrepermisjon for kvinner er 20,6 uker og for menn 11,2 uker. Den høye andelen av kvinner er normalt for detaljhandelen. Styret består av 3 menn og 0 kvinner. Selskapet og konsernet arbeider for lik lønn for likt arbeid, god integrering, likestilling mellom kjønn, et godt læringsmiljø, også for lærlinger og arbeidstrening.

YTRE MILJØ

Selskapet forurenser ikke det ytre miljø i betydelig grad.

REDEGJØRELSE FOR ÅRSREGNSKAPET

Etter styrets oppfatning gir det fremlagte regnskap et rettvissende bilde av selskapets virksomhet, stilling og resultat av driften for 2020. Det har heller ikke inntrådt forhold etter regnskapsårets utløp som er av vesentlig betydning for bedømmelsen av selskapets stilling.

Driftsinntektene i selskapet økte fra NOK 4 452 792 193 i 2019 til NOK 5 590 495 311 i 2020.

Endringen skyldes i hovedsak organisk vekst, som i stor grad kan tilskrives myndighetenes smitteverntiltak, men det er også åpnet en ny butikk i året.

Det er gjennomført en endring i 2021 på hvordan Kiwi allokerte bonuser til butikksekskapene. En mindre andel er allokert til butikksekskapene som direkte marginstøtte og en større andel som andre overføringer. Dette har medført



en relativt sett høyere varekostnad i butikksekskapene i 2020 sammenlignet med 2019.
Samtidig er andre inntekter økt tilsvarende.

Årsresultatet ble NOK 227 342 269, en økning fra forrige år på NOK 88 719 370.

Samlet kontantstrøm fra operasjonelle aktiviteter i selskapet utgjorde NOK 385 663 002.

Totalkapitalen ved utgangen av året var NOK 1 233 976 740 sammenlignet med NOK 1 003 033 779 året før. Egenkapitalandelen per 31.12.2020 utgjorde 39,3 % sammenlignet med 56,5 % per 31.12.2019.

Selskapet inngår i NorgesGruppen ASAs konsernkontosystem. Konsernets likviditetssituasjon anses å være god.

FINANSIELL RISIKO

Selskapet er utsatt for kredittisiko og renterisiko i dens ordinære forretningsvirksomhet, og styrer mot en akseptabel risiko innenfor disse områdene. Selskapet er finansiert gjennom konsernets konsernkontoordning. Konsernets likviditet er god og styret vurderer derfor at selskapet har lav likviditetsrisiko. Selskapets egenkapital etter avgitt konsernbidrag er vurdert å være forsvarlig.

Selskapet foretar ingen selvstendig sikring av renter og har tilstrekkelige trekkrettigheter på konsernkontoordningen. Selskapet kjøper i hovedsak varer fra konsernselskaper, og har minimal selvstendig valutarisiko. Selskapet har derfor ikke inngått terminavtaler eller andre avtaler for å redusere selskapets valutarisiko.


FREMTIDIG UTVIKLING

Selskapets utvikling følger konsernets langsiktige planer. Selskapets påvirkes av de markedsmessige forhold innenfor dagligvarebransjen og den generelle økonomiske utvikling i Norge, herunder også tiltakene som er iverksatt av myndighetene som følge av Covid-19 pandemien.

RESULTAT OG DISPONERINGER

Styret foreslår følgende disponering av årsresultatet:

Avgitt konsernbidrag	NOK 309 310 000
Overført fra annen egenkapital	NOK 81 967 731
Totalt disponert	NOK 227 342 269




Terje Navjord
Styrets leder

Lierstranda, 20.april 2021
I styret for NG Kiwi Innland AS



Bjarne Sand
Styremedlem



Jan Paul Bjørkøy
Daglig leder/styremedlem



NG Kiwi Innland AS
Resultatregnskap 2020

DRIFTSINNEKTER	NOTE	2020	2019
Salgsinntekt	11	5 336 963 351	4 375 297 768
Annen driftsinntekt	1	253 531 960	77 494 425
Sum driftsinntekter		5 590 495 311	4 452 792 193
DRIFTSKOSTNADER			
Varekostnad	1,12	4 386 326 437	3 463 390 050
Lønnskostnad	5, 8	451 775 964	378 270 618
Annen driftskostnad	1,5,12	399 627 146	363 652 258
Ordinær avskrivning	2	75 073 782	74 479 401
Nedskrivning	2	0	4 913 928
Sum driftskostnader		5 312 803 329	4 284 706 255
Driftsresultat		277 691 982	168 085 938
FINANSINNEKTER OG FINANSKOSTNADER			
Inntekt på investering i datterselskap	3	3 250 000	2 000 000
Inntekt på investering i tilknyttet selskap	4	6 300 000	4 200 000
Renteinntekter fra foretak i samme konsern		2 018 094	2 335 000
Renteinntekter		2 537	3 336
Rentekostnader til foretak i samme konsern		34 262	317 835
Rentekostnader		2 454	3 784
Netto finansinntekter		11 533 916	8 216 717
Ordinært resultat før skattekostnad		289 225 898	176 302 655
Skattekostnad	11	61 883 629	37 679 756
Årsresultat		227 342 269	138 622 899




NG Kiwi Innland AS
Balanse pr. 31. desember

EIENDELER	NOTE	2020	2019
Anleggsmidler			
Immaterielle eiendeler			
Goodwill	2	44 526 476	60 252 245
Sum immaterielle eiendeler		<u>44 526 476</u>	<u>60 252 245</u>
Varige driftsmidler			
Driftsløsøre og inventar	2	310 620 545	278 919 608
Sum varige driftsmidler		<u>310 620 545</u>	<u>278 919 608</u>
Finansielle anleggsmidler			
Investering i datterselskap	3	2 755 000	2 755 000
Investeringer i tilknyttet selskap	4	62 978 000	62 978 000
Sum finansielle anleggsmidler		<u>65 733 000</u>	<u>65 733 000</u>
Sum anleggsmidler		<u>420 880 021</u>	<u>404 904 853</u>
Omløpsmidler			
Varer		237 317 480	222 240 453
Fordringer			
Kundefordringer	9	4 038 149	4 335 264
Andre fordringer	9, 10	543 999 400	347 920 195
Sum fordringer		<u>548 037 549</u>	<u>352 255 460</u>
Bankinnskudd, kontanter		<u>27 741 691</u>	<u>23 633 014</u>
Sum omløpsmidler		<u>813 096 720</u>	<u>598 128 927</u>
SUM EIENDELER		<u>1 233 976 740</u>	<u>1 003 033 779</u>



NG Kiwi Innland AS
Balanse pr. 31. desember

EGENKAPITAL OG GJELD	NOTE	2020	2019
Egenkapital			
Innskutt egenkapital			
Selskapskapital	6, 7	24 583 000	24 583 000
Annen innskutt egenkapital	7	258 186 605	258 186 605
Sum innskutt egenkapital		282 769 605	282 769 605
Opptjent egenkapital			
Annen egenkapital	7	201 764 515	283 732 247
Sum opptjent egenkapital		201 764 515	283 732 247
Sum egenkapital		484 534 120	566 501 851
Gjeld			
Avsetning for forpliktelser			
Utsatt skatt	11	15 172 419	15 208 091
Sum avsetning for forpliktelser		15 172 419	15 208 091
Kortsiktig gjeld			
Leverandørgjeld	9	218 912 319	174 240 418
Betalbar skatt	11	61 919 301	10 976 512
Skyldige offentlige avgifter		40 286 861	29 372 365
Annen kortsiktig gjeld	9, 10	413 151 721	206 734 541
Sum kortsiktig gjeld		734 270 202	421 323 837
Sum gjeld		749 442 621	436 531 928
SUM EGENKAPITAL OG GJELD		1 233 976 740	1 003 033 779

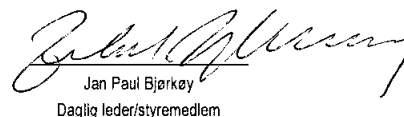


Terje Navjord
Styrets leder

Lierstranda, 20.april 2021
I styret for NG Kiwi Innland AS



Bjarne Sand
Styremedlem



Jan Paul Bjerkøy
Daglig leder/styremedlem

**NG Kiwi Innland AS**
Kontantstrømoppstilling

	2020	2019
Kontantstrøm fra operasjonelle aktiviteter		
Ordinært resultat før skattekostnad	289 225 898	176 302 655
Periodens betalte skatt	-10 976 512	-12 524 655
Ordinære avskrivninger	75 073 782	74 446 764
Nedskrivninger	0	4 913 928
Gevinst/tap ved salg av anleggsmidler og finansielle eiendeler	4 579 319	0
Endring i varebeholdning	-15 077 027	-19 333 029
Endring i kundefordringer	297 115	-308 756
Endring i leverandørgjeld	44 671 900	6 321 637
Endring i andre tidsavgrensningsposter	7 416 527	11 330 049
Justering poster klassifisert som finansieringsaktiviteter	-9 550 000	-6 200 000
Netto kontantstrøm fra operasjonelle aktiviteter	385 663 002	234 948 593
Kontantstrøm fra investeringsaktiviteter		
Innbetalinger ved salg av varige driftsmidler	85 305	0
Utbetalinger ved kjøp av varige driftsmidler	-95 713 574	-72 373 943
Utbetalinger ved kjøp av immaterielle eiendeler	0	-3 916 575
Netto kontantstrøm fra investeringsaktiviteter	-95 628 269	-76 290 518
Kontantstrøm fra finansieringsaktiviteter		
Netto endring i langsiktig gjeld	0	-28 600 000
Endring i kortsiktig gjeld	902 295	393 157
Mottatt utbytte	9 550 000	6 200 000
Innbetaling av konsernbidrag	-131 765 330	-100 000 000
Endring mellomværende konsernkontosystem	-164 613 020	-37 991 214
Netto kontantstrøm fra finansieringsaktiviteter	-285 926 055	-159 998 057
Netto endring i bankinnskudd, kontanter og lignende	4 108 679	-1 339 983
Beholdning av bankinnskudd, kontanter og lignende pr. 1. januar	23 633 014	24 972 997
Netto endring i bankinnskudd, kontanter og lignende	4 108 679	-1 339 983
Beholdning av bankinnskudd, kontanter og lignende pr 31.12	27 741 691	23 633 014

Selskapets konsernkonto er i regnskapet ikke klassifisert som bankinnskudd, men som mellomværende med selskap i samme konsern.



NG Kiwi Innland AS Noter til regnskapet 2020

Note 1, Regnskapsprinsipper

Regnskapet er satt opp i samsvar med regnskapslovens bestemmelser og god regnskapsskikk i Norge.

Inntektsføring

Inntekter resultatføres når de er opptjent. Inntektsføring skjer normalt på leveringstidspunkt ved salg av varer eller i takt med utførelsen ved salg av tjenester. Inntektene regnskapsføres med verdien av vederlaget på transaksjonstidspunktet.

Kostnader

Kostnader regnskapsføres som hovedregel i samme periode som tilhørende inntekt. I de tilfeller det ikke er klar sammenheng mellom utgifter og inntekter fastsettes fordelingen etter skjønnsmessige kriterier. Øvrige unntak fra sammenstillingsprinsippet er angitt der det er aktuelt.

Omløpsmidler og kortsiktig gjeld

Omløpsmidler og kortsiktig gjeld omfatter normalt poster som forfaller til betaling innen ett år etter siste dag i regnskapsåret, samt poster som knytter seg til varekretsløpet. Omløpsmidler vurderes til laveste verdi av anskaffelseskost og antatt virkelig verdi

Anleggsmidler og langsiktig gjeld

Anleggsmidler omfatter eiendeler bestemt til varig eie og bruk for virksomheten. Varige driftsmidler føres opp i balansen til anskaffelseskost og avskrives lineært over driftsmidlets forventede økonomiske levetid. Varige driftsmidler nedskrives til virkelig verdi ved verdifall som forventes ikke å være av forbigående art. Nedskrivninger blir reversert dersom grunnlaget for nedskrivningen ikke lenger er til stede. Gjeld som faller til betaling senere enn ett år etter balansedagen er klassifisert som langsiktig gjeld. Første års avdrag er klassifisert som kortsiktig gjeld.

Leiekostnader

Leiekostnader betraktes som operasjonelle. Kostnader regnskapsføres løpende.

Aksjer i datterselskaper

Datterselskaper er selskaper hvor man har bestemmende innflytelse. Aksjer i datterselskaper er behandlet etter kostmetoden i selskapsregnskapet. Nedskrivninger er foretatt dersom virkelig antatt verdi er lavere enn kostpris og dette ikke er av forbigående art. Mottatte utbytter fra datterselskaper inntektsføres som finansinntekt.

Aksjer i tilknyttede selskaper

Tilknyttede selskaper er selskaper hvor man har betydelig innflytelse og langsiktig eierinteresse. Aksjer i tilknyttede selskaper behandlet etter kostmetoden i selskapsregnskapet. Nedskrivninger er foretatt dersom virkelig antatt verdi er lavere enn kostpris og dette ikke er av forbigående art. Mottatte utbytter fra tilknyttede selskaper inntektsføres som finansinntekt.

Varer

Varer er vurdert til laveste verdi av anskaffelseskost og virkelig verdi.

Fordringer

Kundefordringer og andre fordringer er oppført i balansen til pålydende etter fradrag for avsetning til forventet tap. Avsetning til tap på fordringer gjøres på grunnlag av en individuell vurdering av de enkelte fordringene.

Goodwill

Goodwill er oppført i balansen til historisk anskaffelseskost fratrukket akkumulerte avskrivninger. Goodwill avskrives over antatt levetid som er sannsynliggjort ved kalkyler i forbindelse med oppkjøpet. Nedskrivninger er foretatt enkeltvis dersom virkelig antatt verdi er lavere enn bokført verdi og dette ikke er av forbigående art.

Klassifisering

Det foreligger en rekke ulike avtaleelementer mellom leverandørene og dagligvareselskapet med tilhørende rettigheter og forpliktelser, ytelser og motytelser. Sammensatte avtaleelementer, generelt benevnt i bransjen som joint marketing (JM), er beheftet med betydelig skjønn med hensyn til presentasjon i regnskapet. En andel av JM er knyttet til kostnadsøkning for felles markedsføring og er presentert som reduserte andre driftskostnader i regnskapet. En andel av JM er knyttet til andre motytelser og inngår i andre inntekter. Resterende JM er presentert som redusert varekostnad.

Pensjoner

Innskuddsbaserte pensjonsordninger

Innskuddsbaserte pensjonsordninger periodiseres i henhold til sammenstillingsprinsippet ved at pensjonspremien resultatføres når den påløper.



Avtalefestet pensjon

Ny ordning for avtalefestet pensjon (AFP) fra 1.1.2011 medfører løpende kostnadsføring og ingen balanseføring av fremtidige forpliktelser.

Skatt

Skattekostnaden i resultatregnskapet omfatter periodens betalbare skatt som blir utlignet og forfaller til betaling i neste regnskapsår og endring i utsatt skatt. Endring i utsatt skatt som er knyttet til poster ført direkte mot egenkapitalen, inngår ikke i skattekostnaden, men er ført direkte mot egenkapitalen. Utsatt skatt er beregnet med aktuell skattesats på grunnlag av skattereduserende og skatteøkende midlertidige forskjeller som eksisterer mellom regnskapsmessige og skattemessige verdier.

Skatteøkende og skattereduserende midlertidige forskjeller som reverseres eller kan reverseres i samme periode er utlignet og nettoført.

Utsatt skattefordel er balanseført i den grad det er sannsynliggjort at denne kan bli nyttegjort.

Kontantstrøm

Ved utarbeidelse av kontantstrømpoppstillingen, er den indirekte metoden benyttet. I kontanter inngår kasse- og bankbeholdning.

Konsernregnskap

NG Kiwi innland AS er et selskap innenfor NorgesGruppen ASA-konsernet, og inngår i NorgesGruppen ASA sitt konsernregnskap.

I henhold til regnskapslovens § 3-7 har selskapet ikke utarbeidet eget konsernregnskap.

NorgesGruppen ASA sitt konsernregnskap kan hentes ut på www.norgesgruppen.no.

Note 2, Varige driftsmidler/goodwill

	Driftsløsere og inventar	Goodwill
Anskaffelseskost 01.01.2020	739 149 919	307 754 054
Årets tilgang	95 713 574	0
Årets avgang	-46 427 335	0
Anskaffelseskost 31.12.2020	788 436 158	307 754 054
Akk. av- og nedskrivninger 01.01.2020	460 230 311	247 501 809
Årets avskrivninger	59 348 013	15 725 770
Akk. av- og nedskrivninger avgang	-41 762 711	0
Akk. av- og nedskrivninger 31.12.2020	477 815 613	263 227 579
Bokført verdi 31.12.2020	310 620 545	44 526 475
Økonomisk levetid (år)	3-10 år	10 år
Avskrivningsplan	Lineær	lineær

Forventet økonomisk levetid for goodwill

Goodwill har oppstått gjennom fusjoner og/eller oppkjøp som er av strategisk betydning for å bevare og styrke virksomhetens dominerende markedsposisjon.

Den økonomiske levetiden for selskapets goodwill er således vurdert til å overstige 5 år.

Leie/leasing

Selskapet har inngått operasjonelle husleieavtaler av ulik varighet. Kostnadsført husleie for 2020 utgjør NOK 170 709 918.

Andre operasjonelle leieavtaler er ansett å utgjøre en uvesentlig størrelse for selskapet og spesifiseres ikke nærmere.

Note 3, Investering i datterselskap

	Forretnings- kontor	Stemme og eierandel	Resultat 2020	Egenkapital 31.12.2020	Bokført verdi
Mathuset Flå AS	Lierstranda	50,0 %	4 340 852	7 624 590	1 500 000
Geiloporten Minipris AS	Lierstranda	50,0 %	4 005 629	7 060 550	1 255 000
Sum					2 755 000

Note 4, Investering i tilknyttede selskap

	Forretnings- kontor	Stemme og eierandel	Resultat 2020	Egenkapital 31.12.2020	Bokført verdi
Bergseng Drift AS	Lillehammer	35,0 %	21 654 627	30 299 661	62 978 000
Sum					62 978 000



Note 5, Lønnskostnad, antall ansatte, godtgjørelse, lån til ansatte mm.

	2020	2019
Lønn	380 151 731	318 247 683
Arbeidsgiveravgift	48 174 355	40 808 172
Pensjonskostnader	14 624 797	13 573 829
Andre personalkostnader	8 825 082	5 640 935
Sum	451 775 964	378 270 618

Antall sysselsatte årsverk 614 580

Lån til ansatte

Selskapet har ikke lån til ansatte.

Ytelser til styret og ledende personer

Det er ikke gitt lån til daglig leder. Det er ikke utbetalt lønn, pensjon eller andre godtgjørelser til daglig leder.

Det er ikke utbetalt honorar eller andre godtgjørelser til styrets medlemmer.

Daglig leder eller styremedlemmer har ikke krav på særskilt vederlag, bonus eller sluttpakke ved opphør av vervet.

Honorarer til selskapets revisor	2020	2019
Lovpålagt revisjon	183 550	178 461
Andre tjenester	24 500	20 033

Note 6, Aksjekapital og aksjonærinformasjon

Aksjekapital

Pr. 31. desember 2020 består selskapets aksjekapital av 24 583 aksjer, hver pålydende kr 1 000, samlet pålydende kr 24 583 000.

Samtlige aksjer eies av Kiwi Butikkdrift AS.

Note 7, Egenkapital

	Aksje- kapital	Annen innskutt EK	Annen egenkapital	Sum egenkapital
Egenkapital 01.01.2020	24 583 000	258 186 605	283 732 247	566 501 851
Årets endring i egenkapital:				
Konsemdrag avgitt	0	0	-309 310 000	-309 310 000
Årsresultat	0	0	227 342 269	227 342 269
Egenkapital 31.12.2020	24 583 000	258 186 605	201 764 516	484 534 120

Note 8, Pensjonskostnader, -midler og -forpliktelser

Selskapet er pliktig til å ha tjenestepensjonsordning etter lov om obligatorisk tjenestepensjon, og har pensjonsordning som tilfredsstiller kravene i denne loven.

Selskapet har etablert en innskuddsbasert pensjonsordning for sine ansatte. Selskapet betaler faste bidrag til et forsikringselskap. Selskapet har ingen ytterligere betalingsforpliktelser etter at innskuddene er betalt. Tilskuddet utgjør fra 3 til 8 % av pensjonsgrunnlaget.

1086 ansatte omfattes av ordningen. Kostnadsført tilskudd inngår i lønnskostnaden og utgjør kr 10 762 186 i 2020. Se note for lønnskostnader.

Avtalefestet pensjon

Selskapet har AFP-ordning for ansatte. Det foreligger ikke tilstrekkelig informasjon for å muliggjøre innregning av forpliktelse i årsregnskapet.

Dette medfører at ingen forpliktelse for ny ordning er balanseført.

Netto pensjonskostnad knyttet til AFP-pensjon er kr 3 862 611



Note 9, Mellomværende med selskap i samme konsern

	Kundefordringer		Andre kortsiktige fordringer	
	2020	2019	2020	2019
Foretak i samme konsern	354 242	353 832	443 377 886	269 097 710

	Leverandørgjeld		Annen kortsiktig gjeld	
	2020	2019	2020	2019
Foretak i samme konsern	122 070 176	86 749 071	309 307 636	131 762 966

Andre kortsiktige fordringer gjelder fordringer årsbonuser/Joint Marketing og selskapets konsernkontosystem.

Annen kortsiktig gjeld knytter seg i hovedsak til konsernbidrag.

Note 10, Pantestillelser og garantier

Konsernet har inngått en felles skattetrekkgaranti som sikkerhet for de ansattes skattetrekkmidler.

Selskapet er, i likhet med de andre selskapene i konsernet, solidarisk ansvarlig for trekk knyttet til konsernkontosystemet.

Note 11, Skattekostnad

Spesifikasjon av skattekostnad i resultatregnskapet	2020	2019
Betalbar skatt	61 919 300	10 976 513
Endring utsatt skatt	-35 671	-2 285 130
Skatt av konsernbidrag	0	28 988 373
Andre poster	0	1
Skattekostnad ordinært resultat	61 883 629	37 679 756

Beregning av årets skattegrunnlag	2020	2019
Regnskapsmessig resultat før skatt	289 225 898	176 302 655
Endring i midlertidige forskjeller	1 441 758	11 340 189
Permanente forskjeller	-9 216 290	-5 984 273
Avgitt konsernbidrag	0	-131 765 330
Årets skattegrunnlag	281 451 366	49 893 241

Betalbar skatt	61 919 301	10 976 512
----------------	------------	------------

Midlertidige forskjeller	2020	2019
Driftsmidler	76 203 338	77 672 096
Uteslående fordringer	-313 000	-340 000
Forskjeller som ikke inngår i beregningen av utsatt skatt/skattefordel	6 924 797	8 204 412
Netto midlertidige forskjeller	82 815 135	85 536 508

Netto utsatt skattefordel / forpliktelse i balansen	15 172 419	15 208 090
--	-------------------	-------------------

Endringer i utsatt skatt	2020	2019
Balanse 1.1	15 208 091	17 545 307
Innregnet mot egenkapitalen	0	-52 086
Innregnet mot resultat	-35 671	-2 285 130
Balanse 31.12	15 172 420	15 208 091

Avstemming fra nominell til faktisk skattesats	2020	2019
Regnskapsmessig resultat før skatt	289 225 898	176 302 655
Forventet skatt etter nominell skattesats	63 629 698	38 786 584
Permanente forskjeller	-2 027 584	-1 316 540
Andre endringer	281 515,3	209 712,3
Sum skattekostnad	61 883 629	37 679 756

Effektiv skattesats	21,4 %	21,4 %
---------------------	--------	--------



Note 12, Nærstående parter

Selskapet har i 2020 kjøpt varer fra andre selskap i samme konsern med kr 4 253 751 961.

Selskapet har også leid lokaler fra andre selskaper i konsernet med kr 170 734 376.

Det er kjøpt ulike administrative tjenester fra andre selskaper i konsernet. Transaksjonene er i henhold til armfengdes prinsipp.

Note 13, Covid-19

Myndighetenes smitteverntiltak har i hovedsak gitt positive utslag for selskapet, i form av vesentlig økt omsetning og derav forbedrede prosentbaserte nøkkeltall.



Deloitte AS
Dronning Eufemias gate 14
Postboks 221 Sentrum
NO-0103 Oslo
Norway

Tel: +47 23 27 90 00
www.deloitte.no

Til generalforsamlingen i NG Kiwi Innland AS

UAVHENGIG REVISORS BERETNING

Uttalelse om revisjonen av årsregnskapet

Konklusjon

Vi har revidert NG Kiwi Innland AS' årsregnskap som viser et overskudd på kr 227 342 269. Årsregnskapet består av balanse per 31. desember 2020, resultatregnskap og kontantstrømoppstilling for regnskapsåret avsluttet per denne datoen og noteopplysninger til årsregnskapet, herunder et sammendrag av viktige regnskapsprinsipper.

Etter vår mening er det medfølgende årsregnskapet avgitt i samsvar med lov og forskrifter og gir et rettviseende bilde av selskapets finansielle stilling per 31. desember 2020, og av dets resultater og kontantstrømmer for regnskapsåret avsluttet per denne datoen i samsvar med regnskapslovens regler og god regnskapsskikk i Norge.

Grunnlag for konklusjonen

Vi har gjennomført revisjonen i samsvar med lov, forskrift og god revisjonsskikk i Norge, herunder de internasjonale revisjonsstandardene International Standards on Auditing (ISA-ene). Våre oppgaver og plikter i henhold til disse standardene er beskrevet i Revisors oppgaver og plikter ved revisjon av årsregnskapet. Vi er uavhengige av selskapet slik det kreves i lov og forskrift, og har overholdt våre øvrige etiske forpliktelser i samsvar med disse kravene. Etter vår oppfatning er innhentet revisjonsbevis tilstrekkelig og hensiktsmessig som grunnlag for vår konklusjon.

Øvrig informasjon

Ledelsen er ansvarlig for øvrig informasjon. Øvrig informasjon omfatter informasjon i årsrapporten bortsett fra årsregnskapet og den tilhørende revisjonsberetningen.

Vår uttalelse om revisjonen av årsregnskapet dekker ikke øvrig informasjon, og vi attesterer ikke den øvrige informasjonen.

I forbindelse med revisjonen av årsregnskapet er det vår oppgave å lese øvrig informasjon med det formål å vurdere hvorvidt det foreligger vesentlig inkonsistens mellom øvrig informasjon og årsregnskapet, kunnskap vi har opparbeidet oss under revisjonen, eller hvorvidt den tilsynelatende inneholder vesentlig feilinformasjon.

Dersom vi konkluderer med at den øvrige informasjonen inneholder vesentlig feilinformasjon er vi pålagt å rapportere det. Vi har ingenting å rapportere i så henseende.

Styrets og daglig leders ansvar for årsregnskapet

Styret og daglig leder (ledelsen) er ansvarlig for å utarbeide årsregnskapet i samsvar med lov og forskrifter, herunder for at det gir et rettviseende bilde i samsvar med regnskapslovens regler og god regnskapsskikk i Norge. Ledelsen er også ansvarlig for slik internkontroll som den finner nødvendig for å kunne utarbeide et årsregnskap som ikke inneholder vesentlig feilinformasjon, verken som følge av misligheter eller utilsiktede feil.

Ved utarbeidelsen av årsregnskapet må ledelsen ta standpunkt til selskapets evne til fortsatt drift og opplyse om forhold av betydning for fortsatt drift. Forutsetningen om fortsatt drift skal legges til grunn for årsregnskapet så lenge det ikke er sannsynlig at virksomheten vil bli avvirket.

Deloitte AS and Deloitte Advokatfirma AS are the Norwegian affiliates of Deloitte NSE LLP, a member firm of Deloitte Touche Tohmatsu Limited ("DTTL"), its network of member firms, and their related entities. DTTL and each of its member firms are legally separate and independent entities. DTTL (also referred to as "Deloitte Global") does not provide services to clients. Please see www.deloitte.no for a more detailed description of DTTL and its member firms.

Registrert i Foretaksregisteret Medlemmer av Den norske Revisorforening
Organisasjonsnummer: 980 211 282

© Deloitte AS



Revisors oppgaver og plikter ved revisjonen av årsregnskapet

Vårt mål med revisjonen er å oppnå betryggende sikkerhet for at årsregnskapet som helhet ikke inneholder vesentlig feilinformasjon, verken som følge av misligheter eller utilsiktede feil, og å avgi en revisjonsberetning som inneholder vår konklusjon. Betryggende sikkerhet er en høy grad av sikkerhet, men ingen garanti for at en revisjon utført i samsvar med lov, forskrift og god revisjonsskikk i Norge, herunder ISA-ene, alltid vil avdekke vesentlig feilinformasjon som eksisterer. Feilinformasjon kan oppstå som følge av misligheter eller utilsiktede feil. Feilinformasjon blir vurdert som vesentlig dersom den enkeltvis eller samlet med rimelighet kan forventes å påvirke økonomiske beslutninger som brukerne foretar basert på årsregnskapet.

Som del av en revisjon i samsvar med lov, forskrift og god revisjonsskikk i Norge, herunder ISA-ene, utøver vi profesjonelt skjønn og utviser profesjonell skepsis gjennom hele revisjonen. I tillegg:

- identifiserer og anslår vi risikoen for vesentlig feilinformasjon i regnskapet, enten det skyldes misligheter eller utilsiktede feil. Vi utformer og gjennomfører revisjonshandlinger for å håndtere slike risikoer, og innhenter revisjonsbevis som er tilstrekkelig og hensiktsmessig som grunnlag for vår konklusjon. Risikoen for at vesentlig feilinformasjon som følge av misligheter ikke blir avdekket, er høyere enn for feilinformasjon som skyldes utilsiktede feil, siden misligheter kan innebære samarbeid, forfalskning, bevisste utelatelser, uriktige fremstillinger eller overstyring av internkontroll.
- opparbeider vi oss en forståelse av den interne kontroll som er relevant for revisjonen, for å utforme revisjonshandlinger som er hensiktsmessige etter omstendighetene, men ikke for å gi uttrykk for en mening om effektiviteten av selskapets interne kontroll.
- evaluerer vi om de anvendte regnskapsprinsippene er hensiktsmessige og om regnskapsestimatene og tilhørende noteopplysninger utarbeidet av ledelsen er rimelige.
- konkluderer vi på hensiktsmessigheten av ledelsens bruk av fortsatt drift-forutsetningen ved avleggelsen av regnskapet, basert på innhentede revisjonsbevis, og hvorvidt det foreligger vesentlig usikkerhet knyttet til hendelser eller forhold som kan skape tvil av betydning om selskapets evne til fortsatt drift. Dersom vi konkluderer med at det eksisterer vesentlig usikkerhet, kreves det at vi i revisjonsberetningen henleder oppmerksomheten på tilleggsopplysningene i regnskapet, eller, dersom slike tilleggsopplysninger ikke er tilstrekkelige, at vi modifierer vår konklusjon om årsregnskapet og årsberetningen. Våre konklusjoner er basert på revisjonsbevis innhentet inntil datoen for revisjonsberetningen. Etterfølgende hendelser eller forhold kan imidlertid medføre at selskapet ikke fortsetter driften.
- evaluerer vi den samlede presentasjonen, strukturen og innholdet, inkludert tilleggsopplysningene, og hvorvidt årsregnskapet representerer de underliggende transaksjonene og hendelsene på en måte som gir et rettviseende bilde.

Vi kommuniserer med dem som har overordnet ansvar for styring og kontroll blant annet om det planlagte omfanget av revisjonen og til hvilken tid revisjonsarbeidet skal utføres. Vi utveksler også informasjon om forhold av betydning som vi har avdekket i løpet av revisjonen, herunder om eventuelle svakheter av betydning i den interne kontrollen.

Uttalelse om andre lovmessige krav

Konklusjon om årsberetningen

Basert på vår revisjon av årsregnskapet som beskrevet ovenfor, mener vi at opplysningene i årsberetningen om årsregnskapet, forutsetningen om fortsatt drift og forslaget til resultatdisponering er konsistente med årsregnskapet og i samsvar med lov og forskrifter.

Konklusjon om registrering og dokumentasjon

Basert på vår revisjon av årsregnskapet som beskrevet ovenfor, og kontrollhandlinger vi har funnet nødvendig i henhold til internasjonal standard for attestasjonsoppdrag (ISAE) 3000 «Attestasjonsoppdrag som ikke er revisjon

Deloitte er medlem av Den Norske Revisorsammenslutning (DNRS)



Deloitte

side 3
Uavhengig revisors beretning -
NG Kiwi Innland AS

eller forenklet revisorkontroll av historisk finansiell informasjon», mener vi at ledelsen har oppfylt sin plikt til å sørge for ordentlig og oversiktlig registrering og dokumentasjon av selskapets regnskapsopplysninger i samsvar med lov og god bokføringsskikk i Norge.

Oslo, 20. april 2021
Deloitte AS

Stian Jilg-Scherven
statsautorisert revisor

2022-07-20 14:04:00



PENNEO

Signaturen i denne dokumentet er juridisk bindende. Dokumentet signert av et Penneo®-sertifisert digitalt signatur-
Delegat er de signaturer som identifiserer justiserte og allierte signaturer.

Dokumentets signatur bevis for seg alle dataene og innholdet i dette dokumentet.

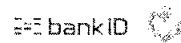
Stian Jilg-Scherven

Statsautorisert revisor

Serienummer: 9578-5999-4-1167624

IP: 81.166.xxx.xxx

2021-05-15 09:17:32Z



2021-05-15 09:17:32Z

Dokumentet er signert digitalt, med **Penneo.com**. Alle digitale signatur-data i dokumentet er sikret og valider av den datamaskin-utregnede hash-verdien av det opprinnelige dokument. Dokumentet er låst og tids-stemplet med et sertifikat fra en betrodd tredjepart. All kryptografisk bevis er integren i denne PDF, for fremtidig validering (hvis nødvendig).

Hvordan bekrefter at dette dokumentet er originalen?

Dokumentet er beskyttet av ett Adobe CDS sertifikat. Når du åpner dokumentet i

Adobe Reader, skal du kunne se at dokumentet er sertifisert av **Penneo e-signature service <penneo@penneo.com>**. Dette garanterer at innholdet i dokumentet ikke har blitt endret.

Det er lett å kontrollere de kryptografiske beviser som er lokalisert inne i dokumentet, med Penneo validator - <https://penneo.com/validate>