



ÅRSREGNSKAPET FOR REGNSKAPSÅRET 2022 - GENERELL INFORMASJON

Enheten

Organisasjonsnummer: 947 313 533
Organisasjonsform: Aksjeselskap
Foretaksnavn: SEMCO MARITIME AS
Forretningsadresse: Hanøytangen 130
5310 HAUGLANDSHELLA

Regnskapsår

Årsregnskapets periode: 01.01.2022 - 31.12.2022

Konsern

Morselskap i konsern: Ja
Konsernregnskap lagt ved: Nei

Regnskapsregler

Regler for små foretak benyttet: Ja
Benyttet ved utarbeidelsen av årsregnskapet til selskapet: Regnskapslovens alminnelige regler

Årsregnskapet fastsatt av kompetent organ

Bekreftet av representant for selskapet: Louise Vest Carstensen
Dato for fastsettelse av årsregnskapet: 28.06.2023

Grunnlag for avgivelse

År 2022: Årsregnskapet er elektronisk innlevert
År 2021: Tall er hentet fra elektronisk innlevert årsregnskap fra 2022

Det er ikke krav til at årsregnskapet m.v. som sendes til Regnskapsregisteret er undertegnet. Kontrollen på at dette er utført ligger hos revisor/enhetens øverste organ. Sikkerheten ivaretas ved at innsender har rolle/rettighet for innsending av årsregnskapet via Altinn, og ved at det bekreftes at årsregnskapet er fastsatt av kompetent organ.

Brønnøysundregistrene, 07.07.2024



Resultatregnskap

Beløp i: NOK	Note	2022	2021
RESULTATREGNSKAP			
Inntekter			
Salgsinntekt	6	254 151 675	434 888 722
Sum inntekter		254 151 675	434 888 722
Kostnader			
Varekostnad		172 997 625	344 913 838
Lønnskostnad	3	55 834 204	50 433 288
Avskrivning av driftsmidler og immaterielle eiendeler	2	6 994 997	7 095 866
Annen driftskostnad	3	3 633 450	6 892 022
Sum kostnader		239 460 277	409 335 014
Driftsresultat		14 691 398	25 553 708
Finansinntekter og finanskostnader			
Inntekt på investering i datterselskap	8		
Renteinntekt fra foretak i samme konsern		584 974	520 610
Annen renteinntekt		31 204	42 199
Annen finansinntekt		998 027	133 247
Sum finansinntekter		1 614 205	696 056
Rentekostnad til foretak i samme konsern		414	
Annen rentekostnad		186 113	11 368
Annen finanskostnad		95 387	72 681
Sum finanskostnader		281 914	84 049
Netto finans		1 332 290	612 007
Ordinært resultat før skattekostnad		16 023 689	26 165 715
Skattekostnad på resultat	11	3 492 971	1 005 913
Ordinært resultat etter skattekostnad		12 530 718	25 159 802
Årsresultat		12 530 718	25 159 802
Årsresultat etter minoritetsinteresser		12 530 718	25 159 802



Resultatregnskap

Beløp i: NOK	Note	2022	2021
Totalresultat		12 530 718	25 159 802
Overføringer og disponeringer			
Avsatt til annen egenkapital	9	12 530 718	25 159 802
Sum overføringer og disponeringer		12 530 718	25 159 802



Balanse

Beløp i: NOK	Note	2022	2021
BALANSE - EIENDELER			
Anleggsmidler			
Immaterielle eiendeler			
Goodwill	2	27 569 679	29 811 219
Sum immaterielle eiendeler		27 569 679	29 811 219
Varige driftsmidler			
Driftsløsøre, inventar o.a. utstyr	2	15 685 143	17 105 332
Sum varige driftsmidler		15 685 143	17 105 332
Finansielle anleggsmidler			
Investering i datterselskap	4	30 000	30 000
Sum finansielle anleggsmidler		30 000	30 000
Sum anleggsmidler		43 284 822	46 946 550
Omløpsmidler			
Varer			
Sum varer		192 237	
Fordringer			
Kundefordringer	7	108 831 674	56 004 613
Andre kortsiktige fordringer	8	13 804 179	71 610 428
Konsernfordringer	8	73 032 616	36 294 356
Sum fordringer		195 668 469	163 909 397
Bankinnskudd, kontanter og lignende			
Bankinnskudd, kontanter o.l.	5	2 891 218	1 558 138
Sum bankinnskudd, kontanter og lignende		2 891 218	1 558 138
Sum omløpsmidler		198 751 924	165 467 535
SUM EIENDELER		242 036 746	212 414 085

BALANSE - EGENKAPITAL OG GJELD



Balanse

Beløp i: NOK	Note	2022	2021
Egenkapital			
Innskutt egenkapital			
Aksjekapital	9, 10	15 150 000	15 150 000
Overkurs		8 525 953	8 525 953
Sum innskutt egenkapital		23 675 953	23 675 953
Opptjent egenkapital			
Annen egenkapital	9	138 559 346	126 028 628
Udisponert resultat			
Sum opptjent egenkapital		138 559 346	126 028 628
Sum egenkapital		162 235 299	149 704 581
Gjeld			
Langsiktig gjeld			
Pensjonsforpliktelser		159 370	22 738
Utsatt skatt		2 029 366	
Andre avsetninger for forpliktelser		100 000	100 000
Sum avsetninger for forpliktelser		2 288 736	122 738
Annen langsiktig gjeld			
Øvrig langsiktig gjeld		1 610 366	1 710 366
Sum annen langsiktig gjeld		1 610 366	1 710 366
Sum langsiktig gjeld		3 899 102	1 833 104
Kortsiktig gjeld			
Leverandørgjeld		48 378 445	18 959 743
Betalbar skatt		1 463 605	1 005 913
Skyldig offentlige avgifter		3 073 904	3 046 542
Kortsiktig konserngjeld	8	6 797 943	25 298 186
Annen kortsiktig gjeld		16 188 447	12 566 016
Sum kortsiktig gjeld		75 902 345	60 876 400
Sum gjeld		79 801 446	62 709 504
SUM EGENKAPITAL OG GJELD		242 036 746	212 414 085



Brønnøysundregistrene

ÅRSREGNSKAP FOR REGNSKAPSÅRET 2022 - GENERELL INFORMASJON

Journalnummer: 2023 579669

Enheten

Organisasjonsnummer: 947 313 533
Organisasjonsform: Aksjeselskap
Foretaksnavn: SEMCO MARITIME AS
Forretningsadresse: Hanøytangen 130
5310 HAUGLANDSHELLA

Regnskapsår

Årsregnskapets periode: 01.01.2022 - 31.12.2022

Konsern

Morselskap i konsern: Ja
Konsernregnskap lagt ved: Nei

Regnskapsregler

Regler for små foretak benyttet: Ja
Benyttet ved utarbeidelsen av
årsregnskapet til selskapet: Regnskapslovens alminnelige regler

Årsregnskapet fastsatt av kompetent organ

Bekreftet av representant for selskapet: Louise Vest Carstensen
Dato for fastsettelse av årsregnskapet: 28.06.2023

Grunnlag for avgivelse

År 2022: Årsregnskap er elektronisk innlevert.
År 2021: Tall er hentet fra elektronisk innlevert årsregnskap fra 2022.

Det er ikke krav til at årsregnskapet m.v. som sendes til Regnskapsregisteret er undertegnet. Kontrollen på at dette er utført ligger hos revisor/enhetens øverste organ. Sikkerheten ivaretas ved at innsender har rolle/rettighet for innsending av årsregnskapet via Altinn, og ved at det bekreftes at årsregnskapet er fastsatt av kompetent organ.

Brønnøysundregistrene, 13.07.2023



Organisasjonsnr: 947 313 533
SEMCO MARITIME AS

RESULTATREGNSKAP

Beløp i: NOK	Note	2022	2021
RESULTATREGNSKAP			
Inntekter			
Salgsinntekt	6	254 151 675	434 888 722
Sum inntekter		254 151 675	434 888 722
Kostnader			
Varekostnad		172 997 625	344 913 838
Lønnskostnad	3	55 834 204	50 433 288
Avskrivning av driftsmidler og immaterielle eiendeler	2	6 994 997	7 095 866
Annen driftskostnad	3	3 633 450	6 892 022
Sum kostnader		239 460 277	409 335 014
Driftsresultat		14 691 398	25 553 708
Finansinntekter og finanskostnader			
Inntekt på investering i datterselskap	8		
Renteinntekt fra foretak i samme konsern		584 974	520 610
Annen renteinntekt		31 204	42 199
Annen finansinntekt		998 027	133 247
Sum finansinntekter		1 614 205	696 056
Rentekostnad til foretak i samme konsern		414	
Annen rentekostnad		186 113	11 368
Annen finanskostnad		95 387	72 681
Sum finanskostnader		281 914	84 049
Netto finans		1 332 290	612 007
Ordinært resultat før skattekostnad		16 023 689	26 165 715
Skattekostnad på resultat	11	3 492 971	1 005 913
Ordinært resultat etter skattekostnad		12 530 718	25 159 802
Årsresultat		12 530 718	25 159 802
Årsresultat etter minoritetsinteresser		12 530 718	25 159 802
Totalresultat		12 530 718	25 159 802
Overføringer og disponeringer			



Avsatt til annen egenkapital	9	12 530 718	25 159 802
Sum overføringer og disponeringer		12 530 718	25 159 802



Opptjent egenkapital			
Annen egenkapital	9	138 559 346	126 028 628
Udisponert resultat			
Sum opptjent egenkapital		138 559 346	126 028 628
Sum egenkapital		162 235 299	149 704 581
Gjeld			
Langsiktig gjeld			
Pensjonsforpliktelser		159 370	22 738
Utsatt skatt		2 029 366	
Andre avsetninger for forpliktelser		100 000	100 000
Sum avsetninger for forpliktelser		2 288 736	122 738
Annen langsiktig gjeld			
Øvrig langsiktig gjeld		1 610 366	1 710 366
Sum annen langsiktig gjeld		1 610 366	1 710 366
Sum langsiktig gjeld		3 899 102	1 833 104
Kortsiktig gjeld			
Leverandørgjeld		48 378 445	18 959 743
Betalbar skatt		1 463 605	1 005 913
Skyldig offentlige avgifter		3 073 904	3 046 542
Kortsiktig konserngjeld	8	6 797 943	25 298 186
Annen kortsiktig gjeld		16 188 447	12 566 016
Sum kortsiktig gjeld		75 902 345	60 876 400
Sum gjeld		79 801 446	62 709 504
SUM EGENKAPITAL OG GJELD		242 036 746	212 414 085



Organisasjonsnr: 947 313 533
SEMCO MARITIME AS

NOTEOPPLYSNINGER - SELSKAP - alle poster oppgitt i hele tall

Note
3

Antall årsverk i regnskapsåret
42.00

Sum Beløp

Balanseført verdi 31.12. Varige driftsmidler Immaterielle eiend.

Konsernregnskap

Morselskapet sitt navn

Forretningskontor for morselskapet

Begrunnelse for at datterselskap er utelatt fra konsolideringen

Samlet beløp - tilknyttet selskap Årets Fjorårets

Samlet beløp - foretak i samme konsern Årets Fjorårets

Samlet beløp - foretak i samme konsern Årets Fjorårets

Samlet beløp - felles kontrollert virksomhet Årets Fjorårets

Pantstillelse Beløp

Beholdning av egne aksjer Antall Pålydende Andel av aksjek.



Admincontrol

List of Signatures Page 1/1

Semco Maritime AS NO10_FY2022_Financial_Statement.pdf

Name	Method	Signed at
Jørgen Peter Rasmussen	MitID	2023-06-28 22:20 GMT+02
Egeland, Terje	BANKID_MOBILE	2023-06-28 20:54 GMT+02
Steen Gunner Brandi Brødbæk	MitID	2023-06-28 20:38 GMT+02
Horpestad, Sissel	BANKID	2023-06-28 19:44 GMT+02
Christoffersen, Tor Erik	BANKID	2023-06-28 17:22 GMT+02
Kyllingstad, Carl	BANKID_MOBILE	2023-06-30 12:01 GMT+02



This file is sealed with a digital signature. The seal is a guarantee for the authenticity of the document.
External reference: 5B7DDD73F8DA45B7BDFAC6EA110CD939



Semco Maritime AS

Årsrapport for 2022

Årsregnskap

- Årsberetning
- Resultatregnskap
- Balanse
- Kontantstrømsoppstilling
- Noter

Revisjonsberetning



This file is sealed with a digital signature.
The seal is a guarantee for the authenticity
of the document.

Document ID:
5B7DDD73F8DA45B7BDFAC6EA110CD939



SEMCO MARITIME AS

Årsberetning 2022

Generelt om virksomheten

Semco Maritime AS er et entreprenørselskap med tjenester innenfor prosjektgjennomføring, ingeniørtjenester, installasjonsarbeider og spesialiserte bemanningsløsninger innenfor offshore industrien.

Videre har virksomheten spesialkompetanse, produkter og løsninger for brannsikring og nitrogen generering med membran teknologi innen det globale gass og petroleumsmarkedet.

Selskapet driver sin virksomhet ut fra hovedkontor på Hanøytangen med avdeling på Forus, Stavanger.

Kapitalstruktur

Egenkapitalen pr. 31. desember 2022 utgjør MNOK 162,2.

Årets resultat

Omsetningen i selskapet var på MNOK 254,1 i 2022 mot MNOK 434,9 i 2021. Årsresultatet ble i 2022 et overskudd på MNOK 12,5 mot MNOK 25,2 i 2021.

Resultatet ansees som tilfredsstillende.

Selskapet gjennomførte flere større prosjekter på Hanøytangen i 2022, hvilket i særlig grad har bidratt til en tilfredsstillende omsetning. Forretningen innenfor Operation Support opplevde i 2022 en styrking i aktivitet som følge av jevn produksjon og større grad av revisjonsstans.

Selskapet har en pågående tvist med kunde hvorpå det er gjort tapsavsetning i regnskapet for 2021. Oppfølging gjennom rettssystemet er forberedt og tvistesak blir gjennomført i Oslo tingrett i mai 2023.

Netto kontantstrøm fra investeringsaktiviteter ble påvirket av forbedringer av tørrdokken på Hanøytangen, oppgradering av kontorfasiliteter og camp samt nytt trappetårn og utgjør samlet -3,3 mill. kr. pr. 31. desember 2022. Netto kontantstrøm fra finansieringsaktiviteter utgjorde -8,4 mill. pr. 31. desember 2022. Netto kontantstrøm fra operasjonelle aktiviteter utgjorde 13,1 mill kr. pr. 31. desember 2022. Samlet ble likvider påvirket med 1,3 mill. kr. i 2022.

Selskapets finansielle stilling er tilfredsstillende. Egenkapitalandelen pr. 31. desember 2022 var 67,0%, sammenlignet mot 70,5 % pr. 31. desember 2021.

Etter styrets vurdering gir det fremlagte resultatregnskap og balanse med tilhørende noter en rettvise oversikt over selskapets drift og stilling pr. 31. desember 2022.

Det har ikke siden regnskapsårets avslutning inntruffet begivenheter, som er av vesentlig betydning for bedømmelsen av selskapets økonomiske stilling per 31. desember 2022.

1



This file is sealed with a digital signature.
The seal is a guarantee for the authenticity
of the document.

Document ID:
5B7DDD73F8DA45B7BDFAC6EA110CD939



Operasjonell risiko.

Selskapet genererer størsteparten av sin inntekt fra oljerelaterte aktiviteter og er slik sårbar for sykliske svingninger i oljebransjen.

Finansiell risiko.

Selskapet er utsatt for kredittrisiko og renterisiko i den ordinære forretningsvirksomhet, og styrer mot å ha en akseptabel risiko innenfor disse områdene. Alle nye kunder blir kredittvurdert, og våre kunder er for det meste store aktører innen offshoremekedet.

Arbeidsmiljø og personale.

Arbeidsstokken utgjør ved årets utgang 7 medarbeidere offshore og 37 onshore.

Langtids syke fravær i 2022 var: 2 851 timer av totalt 71 310 timer.

Egenmeldings fravær i 2022 var: 599,5 timer av totalt 71 310 timer.

Sykdom egne barn i 2022 var: 155,5 timer av totalt 71 310 timer.

Bedriften opplevde i 2022 0 fraværsskade (LTA), samt 1 medisinsk skade (MTI).

Likestilling i bedriften.

Driftspersonell:	Andel menn	100 %	Andel kvinner	0 %
Administrasjonspersonell:	Andel menn	46,67 %	Andel kvinner	53,33 %

Selskapet har som mål å være en arbeidsplass der det råder full likestilling mellom kvinner og menn. Selskapet har tradisjonelt rekruttert fra miljøer hvor antall yrkesaktive kvinner er lavere enn for menn. Vi har gitt åpning for kvinnelige operatører, og har et klart mål om å øke antall kvinnelige driftsansatte. I ledelsen utgjør andel kvinner 42,85 %.

Diskriminering.

Diskrimineringslovens formål er å fremme likestilling, sikre like muligheter og rettigheter og å hindre diskriminering på grunn av etnisitet, nasjonal opprinnelse, avstamning, hudfarge, språk, religion og livssyn. Egne prosedyrer og retningslinjer ligger bla. i personalhåndboken som skal ivareta de ansatte.

Selskapet har nulltoleranse for alle former for mobbing eller trakassering. Selskapet arbeider aktivt, målrettet og planmessig for å fremme lovens formål innenfor vår virksomhet. Aktivitetene omfatter blant annet rekruttering, lønns- og arbeidsvilkår, forfremmelse, utviklingsmuligheter og beskyttelse mot trakassering.

Selskapet har som mål å være en arbeidsplass hvor det ikke forekommer diskriminering på grunn av nedsatt funksjonsevne. Selskapet arbeider aktivt og målrettet for å utforme og tilrettelegge de fysiske forholdene slik at virksomhetens ulike funksjoner kan benyttes av flest mulig. For arbeidstakere eller arbeidssøkere med nedsatt funksjonsevne foretas det individuell tilrettelegging av arbeidsplass og arbeidsoppgaver. Semco Maritime AS har et internasjonalt miljø, og det er ansatte fra mange forskjellige nasjonaliteter samlet i selskapet.



This file is sealed with a digital signature.
The seal is a guarantee for the authenticity
of the document.

Document ID:
5B7DDD73F8DA45B7BDFAC6EA110CD939

Miljørapportering.

Selskapets virksomhet er regulert av følgende krav når det gjelder det ytre miljøet;

- Miljøinformasjonsloven
- Forurensningsloven
- Brann og eksplosjonsvernloven
- Avfallsforskriften
- Produktkontroll loven
- Forskrift om utførelse av arbeid

Selskapet har svært høy sorteringsgrad, 91% (gjennomsnitt for Norge), som er langt over mål for konsernet.

Selskapet er på miljøsidan sertifisert i henhold til NS ISO 14001 og jobber kontinuerlig med forbedringer for å opprettholde det gode nivået vi har oppnådd.

Redegjørelse for aktsomhetsvurderinger etter åpenhetsloven

Selskapet har kommet langt i arbeidet med å kartlegge og vurdere eventuelle negative konsekvenser for grunnleggende menneskerettigheter og anstendige arbeidsforhold knyttet til virksomhetens forretningsvirksomhet og ved produkter/tjenester knyttet til virksomhetens leverandørkjeder. Selskapet vil senest i løpet av juni 2023 offentliggjøre en redegjørelse på sin hjemmeside i henhold til lovens krav.

Fremtidig utvikling

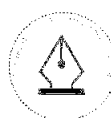
Aktiviteten i segmentene selskapet operer i har vært i bedring siden 2022 etter flere år med lave investeringer innen oppgraderinger og modifikasjoner. Gjennom 2022 ble et større antall rigger reaktivert, oppgradert og modifisert for operasjoner i Nordsjøen og i andre deler av verden hvor aktivitetsøkningen har vært foran Norge. Selskapet forventer fremdeles bedring i markedet i 2023 og videre i hovedsak drevet av økt oljepris og økt etterspørsel etter sikre og stabile energikilder på bakgrunn av de politiske urolighetene og Russlands invasjon av Ukraina. Selskapet gjennomførte flere store prosjekter gjennom 2022 og hadde i 4 kvartal full aktivitet på Hanøytangen med oppgraderinger av 3 rigger som bidro til at resultatet for året ble meget sterkt.

Fremtidsutsiktene for selskapet er positive og det forventes høy aktivitet gjennom 2023 og videre ettersom flere rigger blir sluttet til gode rater og lengre kontrakter. Riggflåten i Norge er aldrende og få nybygg er kontrahert, noe som taler for flere og tyngre oppgraderinger og modifikasjoner som vil kreves for å etterleve endringer i regelverk og fokus på ESG. Selskapet forventes å ta markedsandeler også i 2023 som følge av en kostnadseffektiv profil, som er godt tilpasset kundenes behov i et marked hvor de fleste prosjekter vil være i hard konkurranse. Når det gjelder Rig yardstays står selskapet godt rustet grunnet et fleksibelt og skalerbart oppsett rundt Nordsjøen.

Operation Support fortsatte den positive tendensen gjennom hele 2022, noe som forventes å fortsette på stabilt nivå i 2023. Avdelingen har en stor kontrakt som også i 2023 vil gi stabil aktivitet. Operation Support sin viktigste kontrakt for Equinor – Skilled Workers er inne i sitt siste år og det er forventet at denne kontrakten vil komme ut på anbud i 2023/24.

Kontrakten innehar ikke flere opsjoner. Det er stort fokus for selskapet og levere godt, samt posisjonere seg for å vinne kontrakten for flere nye år. Det vil være et videre fokus å få tak nok kvalifisert bemanning i driftsprosjektene i 2023

3



This file is sealed with a digital signature.
The seal is a guarantee for the authenticity
of the document.

Document ID:
5B7DDD73F8DA45B7BDFAC6EA110CD939



Selskapet som helhet er ikke direkte hindret av den pågående krisen i Ukraina. Vi opplever at noe planlagt vedlikehold på offshore installasjoner blir utsatt som følge av behov for energi i Europa og verden generelt.

Styret presiserer at det er normalt er betydelig usikkerhet vedrørende vurderinger av fremtidige forhold.

Fortsatt drift

Selskapet har hensyntatt det utfordrende markedet ved å tilpasse bemanningen i selskapet, styrke kostnadsfokus og ha høyt fokus på å vinne nye kontrakter.

Basert på årets overskudd og økt egenkapital bekrefter styret, i henhold til regnskapsloven §3-3a, at årsregnskapet er utarbeidet under forutsetningen om fortsatt drift.

Styret foreslår følgende disponering av årsoverskuddet:

Årsoverskudd	kr 12 530 709
Overført til anen egenkapital	kr 12 530 709

Stavanger, 28.06.23

Jørgen Peter Rasmussen
Styrets leder

Steen Gunner Brandi Brødbæk
Styremedlem

Sissel Horpestad
Styremedlem

Lars Jønholt Halvorsen
Styremedlem

Terje Egeland
Styremedlem

Carl Kyllingstad
Styremedlem

Tor Erik Christoffersen
Daglig leder



This file is sealed with a digital signature.
The seal is a guarantee for the authenticity
of the document.

Document ID:
5B7DDD73F8DA45B7BDFAC6EA110CD939



Semco Maritime AS

Resultatregnskap

	Note	2022	2021
Driftsinntekter			
Salgsinntekt	2	254.151.675	434.888.722
Sum driftsinntekter		254.151.675	434.888.722
Driftskostnader			
Forbruk av varer		-172.997.625	-344.913.838
Lønnskostnad	3	-55.834.204	-50.433.288
Avskrivninger	4	-6.994.997	-7.095.866
Annen driftskostnad	3	-3.633.450	-6.892.022
Sum driftskostnader		-239.460.277	-409.335.014
Driftsresultat		14.691.398	25.553.708
Finansinntekter og finanskostnader			
Renteinntekt fra foretak i samme konsern		584.974	520.610
Annen finansinntekt		998.027	133.247
Annen renteinntekt		31.204	42.199
Renteinntekter til foretak i samme konsern		414	0
Annen rentekostnad		186.113	11.368
Annen finanskostnad		95.387	72.681
Netto finansposter		1.332.290	612.007
Ordinært resultat før skattekostnad		16.023.689	26.165.715
Skatte kostnad på ordinært resultat	5	3.492.971	1.005.913
Årsresultat		12.530.718	25.159.802
Overføringer og disponeringer			
Overføring annen egenkapital	6	12.530.718	25.159.802



This file is sealed with a digital signature.
The seal is a guarantee for the authenticity
of the document.

Document ID:
5B7DDD73F8DA45B7BDFAC6EA110CD939



Semco Maritime AS

Balanse pr. 31. desember

	Note	2022	2021
Anleggsmidler			
<i>Immaterielle eiendeler</i>			
Goodwill	4	27.569.679	29.811.219
Sum immaterielle eiendeler		<u>27.569.679</u>	<u>29.811.219</u>
<i>Varige driftsmidler</i>			
Driftsløsøre, inventar, verktøy, kontormaskiner ol.	4	15.685.143	17.105.332
Sum varige driftsmidler		<u>15.685.143</u>	<u>17.105.332</u>
<i>Finansielle anleggsmidler</i>			
Investeringer i annet foretak i samme konsern	7	30.000	30.000
Sum finansielle anleggsmidler		<u>30.000</u>	<u>30.000</u>
Sum anleggsmidler		<u>43.284.822</u>	<u>46.946.550</u>
Omløpsmidler			
Varer		192.237	0
<i>Fordringer</i>			
Kundefordringer	8	108.831.674	56.004.613
Andre fordringer på selskap i samme konsern	9	73.032.616	36.294.357
Andre fordringer		13.804.179	71.610.428
Sum fordringer		<u>195.668.469</u>	<u>163.909.397</u>
Bankinnskudd, kontanter og lignende	10	2.891.218	1.558.138
Sum omløpsmidler		<u>198.751.924</u>	<u>165.467.535</u>
Sum eiendeler		<u>242.036.746</u>	<u>212.414.085</u>



This file is sealed with a digital signature.
The seal is a guarantee for the authenticity
of the document.

Document ID:
5B7DDD73F8DA45B7BDFAC6EA110CD939



Semco Maritime AS

Balanse pr. 31. desember

	Note	2022	2021
Egenkapital			
<i>Innskutt egenkapital</i>			
Aksjekapital	6,11	15.150.000	15.150.000
Overkurs	6	8.525.953	8.525.953
Sum innskutt egenkapital		<u>23.675.953</u>	<u>23.675.953</u>
<i>Opptjent egenkapital</i>			
Annen egenkapital	6	138.559.346	126.028.628
Sum opptjent egenkapital		<u>138.559.346</u>	<u>126.028.628</u>
Sum egenkapital		<u>162.235.299</u>	<u>149.704.581</u>
Gjeld			
<i>Avsetninger for forpliktelser</i>			
Pensjonsforpliktelser		159.370	22.738
Utsatt skatt	5	2.029.366	0
Andre avsetninger for forpliktelser		100.000	100.000
Sum avsetning for forpliktelser		<u>2.288.736</u>	<u>122.738</u>
<i>Langsiktig gjeld</i>			
Gjeld til leverandører		1.610.366	1.710.366
Langsiktig gjeld i alt		<u>1.610.366</u>	<u>1.710.366</u>
<i>Kortsiktig gjeld</i>			
Leverandørgjeld		48.378.445	18.959.743
Kortsiktig gjeld til selskap i samme konsern	9	6.797.943	25.298.186
Betalbar skatt	5	1.463.605	1.005.913
Skyldige offentlige avgifter		3.073.904	3.046.542
Annen kortsiktig gjeld		16.188.447	12.566.016
Sum kortsiktig gjeld		<u>75.902.345</u>	<u>60.876.400</u>
Sum gjeld		<u>79.801.446</u>	<u>62.709.504</u>
Sum egenkapital og gjeld		<u>242.036.746</u>	<u>212.414.085</u>

31. desember 2022
Stavanger, 28. juni 2023

Årsregnskapet er
elektronisk signert

Steen Gunner Brandt Brødbæk
Styremedlem

Årsregnskapet er
elektronisk signert

Carl Kyllingstad
Styremedlem

Årsregnskapet er
elektronisk signert

Jørgen Peter Rasmussen
Styrets Leder

Årsregnskapet er
elektronisk signert

Terje Egeland
Styremedlem

Årsregnskapet er
elektronisk signert

Tor Erik Christoffersen
Daglig leder

Årsregnskapet er
elektronisk signert

Lars Jønholt Halvorsen
Styremedlem

Årsregnskapet er
elektronisk signert

Sissel Horpestad
Styremedlem



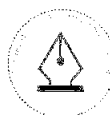
This file is sealed with a digital signature.
The seal is a guarantee for the authenticity
of the document.

Document ID:
5B7DDD73F8DA45B7BDFAC6EA110CD939



Kontantstrømoppstilling

	2022	2021
Kontantstrømmer fra operasjonelle aktiviteter		
Resultat før skattekostnad	16.023.689	26.165.715
Gevinst salg av driftsmidler	-	-
Ordinære avskrivninger	4.753.457	4.854.326
Avskrivninger goodwill	2.241.540	2.241.540
Endring i kundefordringer	-52.827.061	-23.396.270
Endring i leverandørgjeld	29.418.702	-2.734.352
Endring i varelager	-192.236	-
Endring i pensjonsforpliktelse	136.632	8.081
Endring i fordringer og gjeld på selskap i samme konsern	-23.173.090	-9.667.236
Endring i andre tidsavgrensingsposter	37.747.186	570.202
Betalt skatt	-1.005.913	-
Netto kontantstrøm fra operasjonelle aktiviteter	13.122.907	-1.957.994
Kontantstrømmer fra investeringsaktiviteter		
Innbetalinger ved salg av varige driftsmidler	-	931.766
Utbetalinger ved kjøp av varige driftsmidler	-3.333.295	-2.902.534
Utbetalinger ved anlegg under utførelse	-	-
Netto kontantstrøm fra investeringsaktiviteter	-3.333.295	-1.970.768
Kontantstrømmer fra finansieringsaktiviteter		
Indbetaling ved opptak av ny kortsiktig gjeld	-	-
Utbetalinger ved nedbetaling av kortsiktig gjeld	-	-
Netto endring i langsiktig gjeld til leverandør	-100.000	-2.500.813
Inn-/tilbakebetalinger av egenkapital	-	-
Netto endring på konsernkontoordningen	-8.356.523	6.451.762
Netto kontantstrøm fra finansieringsaktiviteter	-8.456.523	3.950.949
Netto endring i likvider i året	1.333.088	22.187
Kontanter og bankinnskudd per 01.01.	1.558.138	1.535.951
Kontanter og bankinnskudd per 31.12.	2.891.226	1.558.138



This file is sealed with a digital signature.
The seal is a guarantee for the authenticity
of the document.

Document ID:
5B7DDD73F8DA45B7BDFAC6EA110CD939



Noter til regnskapet for 2022

Note 1 - Regnskapsprinsipper

Årsregnskapet er satt opp i samsvar med regnskapslovens bestemmelser og god regnskapsskikk.

Datterselskap

Datterselskapet vurderes etter kostmetoden i selskapsregnskapet. Investeringen er vurdert til anskaffelseskost for aksjene med mindre nedskrivning har vært nødvendig. Det er foretatt nedskrivning til virkelig verdi når verdifall skyldes årsaker som ikke kan antas å være forbigående og det må anses nødvendig etter god regnskapsskikk. Nedskrivninger er reversert når grunnlaget for nedskrivning ikke lenger er til stede.

Utbytte og andre utdelinger er inntektsført samme år som det er avsatt i datterselskapet. Overstiger utbytte andel av tilbakeholdt resultat etter kjøpet, representerer den overskytende del tilbakebetaling av investert kapital, og utdelingene er fratrukket investeringens verdi i balansen.

Salgsinntekter

Inntektsføring ved salg av varer skjer på leveringstidspunktet. Tjenester inntektsføres i takt med utførelsen. Prosjekter under utførelse inntektsføres etter løpende avregningsmetode med fortjeneste. Prinsippet for vurdering av fullføringsgraden er det påløpte kostnadene målt mot totalt estimerte kostnader for det enkelte prosjekt. For prosjekter som forventes å gi tap, kostnadsføres hele det beregnede tapet. I balansen inngår prosjekter under utførelse i posten kundefordringer.

Klassifisering og vurdering av balanseposter

Omløpsmidler og kortsiktig gjeld omfatter poster som forfaller til betaling innen ett år etter balansedagen, samt poster som knytter seg til varekretsløpet. Øvrige poster er klassifisert som anleggsmiddel/langsiktig gjeld.

Omløpsmidler vurderes til laveste av anskaffelseskost og virkelig verdi. Kortsiktig gjeld balanseføres til nominelt beløp på etableringstidspunktet.

Anleggsmidler vurderes til anskaffelseskost, men nedskrives til virkelig verdi ved verdifall som ikke forventes å være forbigående. Anleggsmidler med begrenset økonomisk levetid avskrives planmessig. Langsiktig gjeld balanseføres til nominelt beløp på etableringstidspunktet.

Fordringer

Kundefordringer og andre fordringer er oppført i balansen til pålydende etter fradrag for avsetning til forventet tap. Avsetning til tap gjøres på grunnlag av individuelle vurderinger av de enkelte fordringene. I tillegg gjøres det for øvrige kundefordringer en uspesifisert avsetning for å dekke antatt tap.

Valuta

Pengeposter i utenlandsk valuta er vurdert til kursen ved regnskapsårets slutt.



This file is sealed with a digital signature.
The seal is a guarantee for the authenticity
of the document.

Document ID:
5B7DDD73F8DA45B7BDFAC6EA110CD939



Noter til regnskapet for 2022

Varige driftsmidler

Varige driftsmidler balanseføres og avskrives over driftsmidlets forventede økonomiske levetid. Direkte vedlikehold av driftsmidler kostnadsføres løpende under driftskostnader, mens påkostninger eller forbedringer tillegges driftsmidlets kostpris og avskrives i takt med driftsmidlet. Dersom gjenvinnbart beløp av driftsmiddelet er lavere enn balanseført verdi foretas nedskrivning til gjenvinnbart beløp. Gjenvinnbart beløp er det høyeste av netto salgsverdi og verdi i bruk. Verdi i bruk er nåverdien av de fremtidige kontantstrømmene som eiendelen vil generere.

Immaterielle eiendeler

Goodwill oppstått ved oppkjøp verdsettes til anskaffelseskost, men nedskrives til virkelig verdi når verdifallet forventes å ikke være forbigående. Denne utgjør den delen av total anskaffelseskost som overstiger netto virkelig verdi av identifiserbare eiendeler, gjeld og betingede forpliktelser. Ved indikasjoner på at bokført verdi kan være forringet, vurderes bokført goodwill for eventuell nedskrivning.

Skatter

Skattekostnaden i resultatregnskapet omfatter både periodens betalbare skatt og endring i utsatt skatt. Utsatt skatt er beregnet med 22% på grunnlag av de midlertidige forskjeller som eksisterer mellom regnskapsmessige og skattemessige verdier, samt ligningsmessig underskudd til fremføring ved utgangen av regnskapsåret. Skatteøkende og skattereduserende midlertidige forskjeller som reverserer eller kan reversere i samme periode er utlignet og nettoført. Netto utsatt skattefordel balanseføres i den grad det er sannsynlig at denne kan bli nyttiggjort.

Kontantstrømoppstilling

Kontantstrømoppstillingen er utarbeidet etter den indirekte metode. Kontanter og kontantekvivalenter omfatter kontanter, bankinnskudd og andre kortsiktige, likvide plasseringer.



This file is sealed with a digital signature.
The seal is a guarantee for the authenticity
of the document.

Document ID:
5B7DDD73F8DA45B7BDFAC6EA110CD939



Noter til regnskapet for 2022

Note 2 - Salgsinntekter

	2022	2021
<i>Geografisk fordeling</i>		
Norge	182.803.314	279.190.219
Andre land	71.348.362	155.698.503
	<u>254.151.675</u>	<u>434.888.722</u>

Note 3 - Lønnskostnader, antall ansatte, lån til ansatte og godtgjørelse til revisor

<i>Lønnskostnader</i>	2022	2021
Lønninger	45.861.514	40.831.880
Arbeidsgiveravgift	5.361.197	5.331.915
Pensjonskostnader	2.053.016	1.689.622
Andre ytelser	2.558.477	2.579.871
Sum	<u>55.834.204</u>	<u>50.433.288</u>

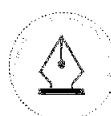
Selskapet har i regnskapsåret 2022 sysselsatt totalt 43 årsverk.

Selskapet er pliktig til å ha tjenstepensjonsordning etter lov om obligatorisk tjenstepensjon. Selskapets pensjonsordninger tilfredsstiller kravene i denne lov.

Ytelser til ledende personer

Lønn daglig leder kr. 2.508.649 , andre ytelser 82.635. Styrehonorar var kr. 352.000.

<i>Kostnadsført godtgjørelse til revisor er fordelt på følgende:</i>	2022
Honorar for lovpålagt revisjon	175.579
Honorar for andre tjenester	108.998
Merverdiavgift er ikke inkludert i revisjonshonoraret	



This file is sealed with a digital signature.
The seal is a guarantee for the authenticity
of the document.

Document ID:
5B7DDD73F8DA45B7BDFAC6EA110CD939



Noter til regnskapet for 2022

Note 4 - Varige driftsmidler

	Goodwill	Oppgradering bygninger	Teknisk anlegg og utstyr	Driftsløsøre, inventar, verktøy m.m.	Totalt
Anskaffelseskost 01.01.	61 151 748	18 581 743	48 137 781	17 491 449	145 362 721
Tilgang kjøpte driftsmidler	-	196 085	1 714 262	1 422 948	3 333 295
Avgang solgte driftsmidler	-	-	-1 306 000	-2 873 000	-4 179 000
Anskaffelseskost 31.12.	61 151 748	18 777 828	48 546 043	16 041 397	144 517 016
Tilgang kjøpte driftsmidler	-	-	-	-	-
Avgang solgte driftsmidler	-	-	1 306 000	2 873 000	4 179 000
Akk. avskrivninger 31.12. i alt	-33 582 069	-9 259 234	-45 340 518	-17 259 373	-105 441 194
Balanseført pr. 31.12.	27 569 679	9 518 594	4 511 525	1 655 024	43 254 822
Årets avskrivninger	-2 241 540	-2 076 364	-2 151 177	-525 916	-6 994 997
Akk. avskrivninger avgang	-	-	-	-	-
Økonomisk levetid	20 år	5 år	5 år	3-5 år	
Avskrivningsplan	Lineær	Lineær	Lineær	Lineær	

Goodwill er relatert til oppkjøp av virksomhet innen riggservice fra Bergen Group Hanøytangen AS i 2015. Avskrivningstiden er fastsatt til 20 år som er samme tidshorisont som inngått leieavtale på anlegget på Hanøytangen.



This file is sealed with a digital signature.
The seal is a guarantee for the authenticity
of the document.

Document ID:
5B7DDD73F8DA45B7BDFAC6EA110CD939



Noter til regnskapet for 2022

Note 5 - Skatt

<i>Beregning av årets skattegrunnlag</i>	2022	2021
Ordinært resultat før skattekostnad	16.023.689	26.165.716
Mottatt konsernbidrag	-	-
Permanente forskjeller	129.063	149.663
Endring i midlertidige forskjeller	-9.499.962	28.165.930
Årets skattegrunnlag før fremført underskudd	6.652.790	54.481.309
Endring fremført underskudd	-	-49.908.976
Årets skattegrunnlag	<u>6.652.790</u>	<u>4.572.333</u>

<i>Oversikt over midlertidige forskjeller</i>	2022	2021
Driftsmidler inkl. goodwill	10.557.330	11.927.324
Tilvirkningskontrakt som ikke er fullført ved årsslutt	-8.001.548	-20.790.132
Utestående fordringer	-200.000	-200.000
Gevinst- og tapskonto	7.127.980	8.909.976
Netto pensjonsforpliktelse som er ført i balansen	-159.370	-22.738
Andre midlertidige forskjeller	-100.000	-100.000
Sum	<u>9.224.392</u>	<u>-275.570</u>
Akkumulert fremført underskudd	-	-
Netto midlertidige forskjeller pr 31.12.	<u>9.224.392</u>	<u>-275.570</u>



This file is sealed with a digital signature.
The seal is a guarantee for the authenticity
of the document.

Document ID:
5B7DDD73F8DA45B7BDFAC6EA110CD939



Noter til regnskapet for 2022

Note 6 - Egenkapital

	Aksjekapital	Overkurs	Annen egenkapital	Sum
Egenkapital 31.12.2021	15.150.000	8.525.953	126.028.628	149.704.581
Egenkapital 01.01.2022	15.150.000	8.525.953	126.028.628	149.704.581
Årets resultat	-	-	12.530.718	12.530.718
Egenkapital 31.12.2022	15.150.000	8.525.953	138.559.346	162.235.299

Note 7 - Datterselskap

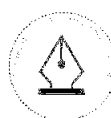
Selskap	Kontor	Eier- andel	Stemme- andel	Resultat 2022	Egenkapital pr. 31.12	Bokført verdi pr. 31.12
Semco Maritime Drift AS	Sola	100%	100%	28.235.047	70.452.521	30.000
Sum				28.235.047	70.452.521	30.000

Note 8 - Kundefordringer og prosjekter under utførelse

Selskapets prosjekter behandles i samsvar med løpende avregningsmetode

	2022	2021
Påløpte kontraktkostnader	242.587.838	173.041.190
Estimert kontraktsfortjeneste	-8.001.548	-20.790.132
Fakturert	-199.514.948	-119.789.006
= Verdiskapt på prosjekter i arbeid	35.071.342	32.462.052
Kundefordringer	71.179.332	13.160.561
Forutbetalinger	2.781.000	10.582.000
Avsatt for tap på krav	-200.000	-200.000
Sum kundefordringer og prosjekter under utførelse	108.831.674	56.004.613

Fullføringsgraden beregnes som forholdet mellom påløpte prosjektkostnader og estimerte totalkostnader for prosjektet.



This file is sealed with a digital signature.
The seal is a guarantee for the authenticity
of the document.

Document ID:
5B7DDD73F8DA45B7BDFAC6EA110CD939



Noter til regnskapet for 2022

Note 9 - Mellomværende med selskap i samme konsern

	2022	2021
Fordringer		
Kunderfordringer	51.656.870	21.784.232
Konsernbidrag	0	0
Andre fordringer	21.375.746	14.510.125
Sum	73.032.616	36.294.357
Gjeld		
Leverandørgjeld	6.699.548	-
Annen kortsiktig gjeld	98.395	16.941.663
Gjeld knyttet til konsernkonto	0	8.356.523
	6.797.943	25.298.186
Gjeld, ikke fakturert	-	2.301.812
Sum	6.797.943	27.599.998

Konsernets likviditet er organisert i en konsernkontoordning. Dette innebærer at Semco Maritime AS trekk

Selskapet har stilt kausjon til fordel for morselskapets gjeld i Danske Bank pålydende DKK 325 000 000.

Andre fordringer inkluderer mellomværende med selskaper i samme konsern, som ikke er fakturert på

Inkludert i Andre fordringer er konsernbidrag NOK 20 000 000 fra datterselskap

Note 10 - Bankinnskudd

	2022
Bundne skattetrekkmidler utgjør	2.891.218



This file is sealed with a digital signature.
The seal is a guarantee for the authenticity
of the document.

Document ID:
5B7DDD73F8DA45B7BDFAC6EA110CD939



Noter til regnskapet for 2022

Note 11 - Aksjekapital og aksjonærinformasjon

Aksjekapitalen består av:

	Antall	Pålydende	Balansført
Ordinære aksjer	30.000	kr.	505 15.150.000

Alle aksjer eies av Semco Maritime A/S med hovedkontor i Esbjerg, Danmark. Her kan man få utlevert konsernregnskapet. Semco Maritime A/S inngår i CW Obel-konsernet, som har hovedkontor i København, Danmark.

Note 12 - Operasjonelle leieavtaler

Selskapet leier følgende lokaler/eiendommer:

	Avtalens utløp	2022
Vassbotnen 1, Sola*	31-05-2026	468.000
Hanøytangen**	30-04-2025	15.000.000
Sum årlig leiebeløp		<u>15.468.000</u>

*Selskapet har en opsjon på forlengelse med 3 + 3 år.

**Selskapet har en opsjon på forlengelse med 5 + 5 år.

Selskapet har inngått en operasjonell leasingavtale vedrørende "dokk blokker", som anvendes ved utførelse av "high-docking" prosjekter. Den samlede leasingforpliktelse for "dokk blokker" utgjør 13,2 mNOK. Leasingforpliktelsen reduseres med 2,5 mNOK for hver bruk av "dokk blokker" til "high-docking" prosjekter og leasingavtalen har en løpetid på opp til 7 år. "Dokk blokkene" ble ikke benyttet ved noen prosjekter i 2022.

Note 13 - Fortsatt drift

Selskapets morselskap i Danmark, Semco Maritime A/S, har avgitt en erklæring om at de vil finansiere videre drift i selskapet.



This file is sealed with a digital signature.
The seal is a guarantee for the authenticity
of the document.

Document ID:
5B7DDD73F8DA45B7BDFAC6EA110CD939



Semco Maritime AS

Årsrapport for 2022

Årsregnskap

- Årsberetning
- Resultatregnskap
- Balanse
- Kontantstrømsoppstilling
- Noter

Revisjonsberetning



SEMCO MARITIME AS

Årsberetning 2022

Generelt om virksomheten

Semco Maritime AS er et entreprenørselskap med tjenester innenfor prosjektgjennomføring, ingeniørtjenester, installasjonsarbeider og spesialiserte bemanningsløsninger innenfor offshore industrien.

Videre har virksomheten spesialkompetanse, produkter og løsninger for brannsikring og nitrogen generering med membran teknologi innen det globale gass og petroleumsmarkedet.

Selskapet driver sin virksomhet ut fra hovedkontor på Hanøytangen med avdeling på Forus, Stavanger.

Kapitalstruktur

Egenkapitalen pr. 31. desember 2022 utgjør MNOK 162,2.

Årets resultat

Omsetningen i selskapet var på MNOK 254,1 i 2022 mot MNOK 434,9 i 2021. Årsresultatet ble i 2022 et overskudd på MNOK 12,5 mot MNOK 25,2 i 2021.

Resultatet ansees som tilfredsstillende.

Selskapet gjennomførte flere større prosjekter på Hanøytangen i 2022, hvilket i særlig grad har bidratt til en tilfredsstillende omsetning. Forretningen innenfor Operation Support opplevde i 2022 en styrking i aktivitet som følge av jevn produksjon og større grad av revisjonsstans.

Selskapet har en pågående tvist med kunde hvorpå det er gjort tapsavsetning i regnskapet for 2021. Oppfølging gjennom rettsystemet er forberedt og tvistesak blir gjennomført i Oslo tingrett i mai 2023.

Netto kontantstrøm fra investeringsaktiviteter ble påvirket av forbedringer av tørrdokken på Hanøytangen, oppgradering av kontorfasiliteter og camp samt nytt trappetårn og utgjør samlet -3,3 mill. kr. pr. 31. desember 2022. Netto kontantstrøm fra finansieringsaktiviteter utgjorde -8,4 mill. kr. pr. 31. desember 2022. Netto kontantstrøm fra operasjonelle aktiviteter utgjorde 13,1 mill. kr. pr. 31. desember 2022. Samlet ble likvider påvirket med 1,3 mill. kr. i 2022.

Selskapets finansielle stilling er tilfredsstillende. Egenkapitalandelen pr. 31. desember 2022 var 67,0%, sammenlignet mot 70,5 % pr. 31. desember 2021.

Etter styrets vurdering gir det fremlagte resultatregnskap og balanse med tilhørende noter en rettvise oversikt over selskapets drift og stilling pr. 31. desember 2022.

Det har ikke siden regnskapsårets avslutning inntruffet begivenheter, som er av vesentlig betydning for bedømmelsen av selskapets økonomiske stilling per 31. desember 2022.



Operasjonell risiko.

Selskapet genererer størsteparten av sin inntekt fra oljerelaterte aktiviteter og er slik sårbar for sykliske svingninger i oljebransjen.

Finansiell risiko.

Selskapet er utsatt for kredittrisiko og renterisiko i den ordinære forretningsvirksomhet, og styrer mot å ha en akseptabel risiko innenfor disse områdene. Alle nye kunder blir kredittvurdert, og våre kunder er for det meste store aktører innen offshoremarkedet.

Arbeidsmiljø og personale.

Arbeidsstokken utgjør ved årets utgang 7 medarbeidere offshore og 37 onshore.

Langtids syke fravær i 2022 var: 2 851 timer av totalt 71 310 timer.
Egenmeldings fravær i 2022 var: 599,5 timer av totalt 71 310 timer.
Sykdom egne barn i 2022 var: 155,5 timer av totalt 71 310 timer.

Bedriften opplevde i 2022 0 fraværsskade (LTA), samt 1 medisinsk skade (MTI).

Likestilling i bedriften.

Driftspersonell:	Andel menn	100 %	Andel kvinner	0 %
Administrasjonspersonell:	Andel menn	46,67 %	Andel kvinner	53,33 %

Selskapet har som mål å være en arbeidsplass der det råder full likestilling mellom kvinner og menn. Selskapet har tradisjonelt rekruttert fra miljøer hvor antall yrkesaktive kvinner er lavere enn for menn. Vi har gitt åpning for kvinnelige operatører, og har et klart mål om å øke antall kvinnelige driftsansatte. I ledelsen utgjør andel kvinner 42,85 %.

Diskriminering.

Diskrimineringslovens formål er å fremme likestilling, sikre like muligheter og rettigheter og å hindre diskriminering på grunn av etnisitet, nasjonal opprinnelse, avstamning, hudfarge, språk, religion og livssyn. Egne prosedyrer og retningslinjer ligger bla. i personalhåndboken som skal ivareta de ansatte.

Selskapet har nulltoleranse for alle former for mobbing eller trakassering. Selskapet arbeider aktivt, målrettet og planmessig for å fremme lovens formål innenfor vår virksomhet. Aktivitetene omfatter blant annet rekruttering, lønns- og arbeidsvilkår, forfremmelse, utviklingsmuligheter og beskyttelse mot trakassering.

Selskapet har som mål å være en arbeidsplass hvor det ikke forekommer diskriminering på grunn av nedsatt funksjonsevne. Selskapet arbeider aktivt og målrettet for å utforme og tilrettelegge de fysiske forholdene slik at virksomhetens ulike funksjoner kan benyttes av flest mulig. For arbeidstakere eller arbeidssøkere med nedsatt funksjonsevne foretas det individuell tilrettelegging av arbeidsplass og arbeidsoppgaver. Semco Maritime AS har et internasjonalt miljø, og det er ansatte fra mange forskjellige nasjonaliteter samlet i selskapet.



Miljørapportering.

Selskapets virksomhet er regulert av følgende krav når det gjelder det ytre miljøet;

- Miljøinformasjonsloven
- Forurensningsloven
- Brann og eksplosjonsvernloven
- Avfallsforskriften
- Produktkontroll loven
- Forskrift om utførelse av arbeid

Selskapet har svært høy sorteringsgrad, 91% (gjennomsnitt for Norge), som er langt over mål for konsernet.

Selskapet er på miljøsidan sertifisert i henhold til NS ISO 14001 og jobber kontinuerlig med forbedringer for å opprettholde det gode nivået vi har oppnådd.

Redegjørelse for aktsomhetsvurderinger etter åpenhetsloven

Selskapet har kommet langt i arbeidet med å kartlegge og vurdere eventuelle negative konsekvenser for grunnleggende menneskerettigheter og anstendige arbeidsforhold knyttet til virksomhetens forretningsvirksomhet og ved produkter/tjenester knyttet til virksomhetens leverandørkjeder. Selskapet vil senest i løpet av juni 2023 offentliggjøre en redegjørelse på sin hjemmeside i henhold til lovens krav.

Fremtidig utvikling

Aktiviteten i segmentene selskapet operer i har vært i bedring siden 2022 etter flere år med lave investeringer innen oppgraderinger og modifikasjoner. Gjennom 2022 ble et større antall rigger reaktivert, oppgradert og modifisert for operasjoner i Nordsjøen og i andre deler av verden hvor aktivitetsøkningen har vært foran Norge. Selskapet forventer fremdeles bedring i markedet i 2023 og videre i hovedsak drevet av økt oljepris og økt etterspørsel etter sikre og stabile energikilder på bakgrunn av de politiske urolighetene og Russlands invasjon av Ukraina. Selskapet gjennomførte flere store prosjekter gjennom 2022 og hadde i 4 kvartal full aktivitet på Hanøytangen med oppgraderinger av 3 rigger som bidro til at resultatet for året ble meget sterkt.

Fremtidsutsiktene for selskapet er positive og det forventes høy aktivitet gjennom 2023 og videre ettersom flere rigger blir sluttet til gode rater og lengre kontrakter. Riggflåten i Norge er aldrende og få nybygg er kontrahert, noe som taler for flere og tyngre oppgraderinger og modifikasjoner som vil kreves for å etterleve endringer i regelverk og fokus på ESG. Selskapet forventes å ta markedsandeler også i 2023 som følge av en kostnadseffektiv profil, som er godt tilpasset kundenes behov i et marked hvor de fleste prosjekter vil være i hard konkurranse. Når det gjelder Rig yardstays står selskapet godt rustet grunnet et fleksibelt og skalerbart oppsett rundt Nordsjøen.

Operation Support fortsatte den positive tendensen gjennom hele 2022, noe som forventes å fortsette på stabilt nivå i 2023. Avdelingen har en stor kontrakt som også i 2023 vil gi stabil aktivitet. Operation Support sin viktigste kontrakt for Equinor – Skilled Workers er inne i sitt siste år og det er forventet at denne kontrakten vil komme ut på anbud i 2023/24. Kontrakten innehar ikke flere opsjoner. Det er stort fokus for selskapet og levere godt, samt posisjonere seg for å vinne kontrakten for flere nye år. Det vil være et videre fokus å få tak nok kvalifisert bemanning i driftsprosjektene i 2023



Selskapet som helhet er ikke direkte hindret av den pågående krisen i Ukraina. Vi opplever at noe planlagt vedlikehold på offshore installasjoner blir utsatt som følge av behov for energi i Europa og verden generelt.

Styret presiserer at det er normalt er betydelig usikkerhet vedrørende vurderinger av fremtidige forhold.

Fortsatt drift

Selskapet har hensyntatt det utfordrende markedet ved å tilpasse bemanningen i selskapet, styrke kostnadsfokus og ha høyt fokus på å vinne nye kontrakter.

Basert på årets overskudd og økt egenkapital bekrefter styret, i henhold til regnskapsloven §3-3a, at årsregnskapet er utarbeidet under forutsetningen om fortsatt drift.

Styret foreslår følgende disponering av årsoverskuddet:

Årsoverskudd	kr 12 530 709
Overført til anen egenkapital	kr 12 530 709

Stavanger, 28.06.23

Jørgen Peter Rasmussen
Styrets leder

Steen Gunner Brandi Brødbæk
Styremedlem

Sissel Horpestad
Styremedlem


Lars Jønholt Halvorsen
Styremedlem

Terje Egeland
Styremedlem

Carl Kyllingstad
Styremedlem

Tor Erik Christoffersen
Daglig leder



Semco Maritime AS

Resultatregnskap

	Note	2022	2021
Driftsinntekter			
Salgsinntekt	2	254.151.675	434.888.722
Sum driftsinntekter		254.151.675	434.888.722
Driftskostnader			
Forbruk av varer		-172.997.625	-344.913.838
Lønnskostnad	3	-55.834.204	-50.433.288
Avskrivninger	4	-6.994.997	-7.095.866
Annen driftskostnad	3	-3.633.450	-6.892.022
Sum driftskostnader		-239.460.277	-409.335.014
Driftsresultat		14.691.398	25.553.708
Finansinntekter og finanskostnader			
Renteinntekt fra foretak i samme konsern		584.974	520.610
Annen finansinntekt		998.027	133.247
Annen renteinntekt		31.204	42.199
Renteinntekter til foretak i samme konsern		414	0
Annen rentekostnad		186.113	11.368
Annen finanskostnad		95.387	72.681
Netto finansposter		1.332.290	612.007
Ordinært resultat før skattekostnad		16.023.689	26.165.715
Skatte kostnad på ordinært resultat	5	3.492.971	1.005.913
Årsresultat		12.530.718	25.159.802
Overføringer og disponeringer			
Overføring annen egenkapital	6	12.530.718	25.159.802



Semco Maritime AS

Balanse pr. 31. desember

	Note	2022	2021
Anleggsmidler			
<i>Immaterielle eiendeler</i>			
Goodwill	4	27.569.679	29.811.219
Sum immaterielle eiendeler		<u>27.569.679</u>	<u>29.811.219</u>
<i>Varige driftsmidler</i>			
Driftsløsøre, inventar, verktøy, kontormaskiner ol.	4	15.685.143	17.105.332
Sum varige driftsmidler		<u>15.685.143</u>	<u>17.105.332</u>
<i>Finansielle anleggsmidler</i>			
Investeringer i annet foretak i samme konsern	7	30.000	30.000
Sum finansielle anleggsmidler		<u>30.000</u>	<u>30.000</u>
Sum anleggsmidler		<u>43.284.822</u>	<u>46.946.550</u>
Omløpsmidler			
Varer		192.237	0
<i>Fordringer</i>			
Kunderfordringer	8	108.831.674	56.004.613
Andre fordringer på selskap i samme konsern	9	73.032.616	36.294.357
Andre fordringer		13.804.179	71.610.428
Sum fordringer		<u>195.668.469</u>	<u>163.909.397</u>
Bankinnskudd, kontanter og lignende	10	2.891.218	1.558.138
Sum omløpsmidler		<u>198.751.924</u>	<u>165.467.535</u>
Sum eiendeler		<u>242.036.746</u>	<u>212.414.085</u>



Semco Maritime AS

Balanse pr. 31. desember

	Note	2022	2021
Egenkapital			
<i>Innskutt egenkapital</i>			
Aksjekapital	6,11	15.150.000	15.150.000
Overkurs	6	8.525.953	8.525.953
Sum innskutt egenkapital		23.675.953	23.675.953
<i>Opptjent egenkapital</i>			
Annen egenkapital	6	138.559.346	126.028.628
Sum opptjent egenkapital		138.559.346	126.028.628
Sum egenkapital		162.235.299	149.704.581
Gjeld			
<i>Avsetninger for forpliktelser</i>			
Pensjonsforpliktelser		159.370	22.738
Utsatt skatt	5	2.029.366	0
Andre avsetninger for forpliktelser		100.000	100.000
Sum avsetning for forpliktelser		2.288.736	122.738
<i>Langsiktig gjeld</i>			
Gjeld til leverandører		1.610.366	1.710.366
Langsiktig gjeld i alt		1.610.366	1.710.366
<i>Kortsiktig gjeld</i>			
Leverandørgjeld		48.378.445	18.959.743
Kortsiktig gjeld til selskap i samme konsern	9	6.797.943	25.298.186
Betalbar skatt	5	1.463.605	1.005.913
Skyldige offentlige avgifter		3.073.904	3.046.542
Annen kortsiktig gjeld		16.188.447	12.566.016
Sum kortsiktig gjeld		75.902.345	60.876.400
Sum gjeld		79.801.446	62.709.504
Sum egenkapital og gjeld		242.036.746	212.414.085

31. desember 2022
Stavanger, 28. juni 2023

Årsregnskapet er
elektronisk signert

Steen Gunner Brandt Brødbæk
Styremedlem

Årsregnskapet er
elektronisk signert

Carl Kyllingstad
Styremedlem

Årsregnskapet er
elektronisk signert

Jørgen Peter Rasmussen
Styrets Leder

Årsregnskapet er
elektronisk signert

Terje Egeland
Styremedlem

Årsregnskapet er
elektronisk signert

Tor Erik Christoffersen
Daglig leder

Årsregnskapet er
elektronisk signert

Lars Jønholt Halvorsen
Styremedlem

Årsregnskapet er
elektronisk signert

Sissel Horpestad
Styremedlem



Kontantstrømpoppstilling

	2022	2021
Kontantstrømmer fra operasjonelle aktiviteter		
Resultat før skattekostnad	16.023.689	26.165.715
Gevinst salg av driftsmidler	-	-
Ordinære avskrivninger	4.753.457	4.854.326
Avskrivninger goodwill	2.241.540	2.241.540
Endring i kundefordringer	-52.827.061	-23.396.270
Endring i leverandørgjeld	29.418.702	-2.734.352
Endring i varelager	-192.236	-
Endring i pensjonsforpliktelse	136.632	8.081
Endring i fordringer og gjeld på selskap i samme konsern	-23.173.090	-9.667.236
Endring i andre tidsavgrensningsposter	37.747.186	570.202
Betalt skatt	-1.005.913	-
Netto kontantstrøm fra operasjonelle aktiviteter	13.122.907	-1.957.994
Kontantstrømmer fra investeringsaktiviteter		
Innbetalinger ved salg av varige driftsmidler	-	931.766
Utbetalinger ved kjøp av varige driftsmidler	-3.333.295	-2.902.534
Utbetalinger ved anlegg under utførsel	-	-
Netto kontantstrøm fra investeringsaktiviteter	-3.333.295	-1.970.768
Kontantstrømmer fra finansieringsaktiviteter		
Indbetaling ved opptak av ny kortsiktig gjeld	-	-
Utbetalinger ved nedbetaling av kortsiktig gjeld	-	-
Netto endring i langsiktig gjeld til leverandør	-100.000	-2.500.813
Inn-/tilbakebetalinger av egenkapital	-	-
Netto endring på konsernkontoordningen	-8.356.523	6.451.762
Netto kontantstrøm fra finansieringsaktiviteter	-8.456.523	3.950.949
Netto endring i likvider i året	1.333.088	22.187
Kontanter og bankinnskudd per 01.01.	1.558.138	1.535.951
Kontanter og bankinnskudd per 31.12.	2.891.226	1.558.138



Noter til regnskapet for 2022

Note 1 - Regnskapsprinsipper

Årsregnskapet er satt opp i samsvar med regnskapslovens bestemmelser og god regnskapsskikk.

Datterselskap

Datterselskapet vurderes etter kostmetoden i selskapsregnskapet. Investeringen er vurdert til anskaffelseskost for aksjene med mindre nedskrivning har vært nødvendig. Det er foretatt nedskrivning til virkelig verdi når verdifall skyldes årsaker som ikke kan antas å være forbigående og det må anses nødvendig etter god regnskapsskikk. Nedskrivninger er reversert når grunnlaget for nedskrivning ikke lenger er til stede.

Utbytte og andre utdelinger er inntektsført samme år som det er avsatt i datterselskapet. Overstiger utbytte andel av tilbakeholdt resultat etter kjøpet, representerer den overskytende del tilbakebetaling av investert kapital, og utdelingene er fratrukket investeringens verdi i balansen.

Salgsinntekter

Inntektsføring ved salg av varer skjer på leveringstidspunktet. Tjenester inntektsføres i takt med utførelsen. Prosjekter under utførelse inntektsføres etter løpende avregningsmetode med fortjeneste. Prinsippet for vurdering av fullføringsgraden er det påløpte kostnadene målt mot totalt estimerte kostnader for det enkelte prosjekt. For prosjekter som forventes å gi tap, kostnadsføres hele det beregnede tapet. I balansen inngår prosjekter under utførelse i posten kundefordringer.

Klassifisering og vurdering av balanseposter

Omløpsmidler og kortsiktig gjeld omfatter poster som forfaller til betaling innen ett år etter balansedagen, samt poster som knytter seg til varekretsløpet. Øvrige poster er klassifisert som anleggsmiddel/langsiktig gjeld.

Omløpsmidler vurderes til laveste av anskaffelseskost og virkelig verdi. Kortsiktig gjeld balanseføres til nominelt beløp på etableringstidspunktet.

Anleggsmidler vurderes til anskaffelseskost, men nedskrives til virkelig verdi ved verdifall som ikke forventes å være forbigående. Anleggsmidler med begrenset økonomisk levetid avskrives planmessig. Langsiktig gjeld balanseføres til nominelt beløp på etableringstidspunktet.

Fordringer

Kundefordringer og andre fordringer er oppført i balansen til pålydende etter fradrag for avsetning til forventet tap. Avsetning til tap gjøres på grunnlag av individuelle vurderinger av de enkelte fordringene. I tillegg gjøres det for øvrige kundefordringer en uspesifisert avsetning for å dekke antatt tap.

Valuta

Pengeposter i utenlandsk valuta er vurdert til kursen ved regnskapsårets slutt.



Noter til regnskapet for 2022

Varige driftsmidler

Varige driftsmidler balanseføres og avskrives over driftsmidlets forventede økonomiske levetid. Direkte vedlikehold av driftsmidler kostnadsføres løpende under driftskostnader, mens påkostninger eller forbedringer tillegges driftsmidlets kostpris og avskrives i takt med driftsmidlet. Dersom gjenvinnbart beløp av driftsmiddelet er lavere enn balanseført verdi foretas nedskrivning til gjenvinnbart beløp. Gjenvinnbart beløp er det høyeste av netto salgsverdi og verdi i bruk. Verdi i bruk er nåverdien av de fremtidige kontantstrømmene som eiendelen vil generere.

Immaterielle eiendeler

Goodwill oppstått ved oppkjøp verdsettes til anskaffelseskost, men nedskrives til virkelig verdi når verdifallet forventes å ikke være forbigående. Denne utgjør den delen av total anskaffelseskost som overstiger netto virkelig verdi av identifiserbare eiendeler, gjeld og betingede forpliktelser. Ved indikasjoner på at bokført verdi kan være forringet, vurderes bokført goodwill for eventuell nedskrivning.

Skatter

Skattekostnaden i resultatregnskapet omfatter både periodens betalbare skatt og endring i utsatt skatt. Utsatt skatt er beregnet med 22% på grunnlag av de midlertidige forskjeller som eksisterer mellom regnskapsmessige og skattemessige verdier, samt ligningsmessig underskudd til fremføring ved utgangen av regnskapsåret. Skatteøkende og skattereduserende midlertidige forskjeller som reverserer eller kan reversere i samme periode er utlignet og nettoført. Netto utsatt skattefordel balanseføres i den grad det er sannsynlig at denne kan bli nyttiggjort.

Kontantstrømoppstilling

Kontantstrømoppstillingen er utarbeidet etter den indirekte metode. Kontanter og kontantekvivalenter omfatter kontanter, bankinnskudd og andre kortsiktige, likvide plasseringer.



Noter til regnskapet for 2022

Note 2 - Salgsinntekter

	2022	2021
<i>Geografisk fordeling</i>		
Norge	182.803.314	279.190.219
Andre land	71.348.362	155.698.503
	<u>254.151.675</u>	<u>434.888.722</u>

Note 3 - Lønnskostnader, antall ansatte, lån til ansatte og godtgjørelse til revisor

<i>Lønnskostnader</i>	2022	2021
Lønninger	45.861.514	40.831.880
Arbeidsgiveravgift	5.361.197	5.331.915
Pensjonskostnader	2.053.016	1.689.622
Andre ytelser	2.558.477	2.579.871
Sum	<u>55.834.204</u>	<u>50.433.288</u>

Selskapet har i regnskapsåret 2022 sysselsatt totalt 43 årsverk.

Selskapet er pliktig til å ha tjenstepensjonsordning etter lov om obligatorisk tjenstepensjon. Selskapets pensjonsordninger tilfredsstiller kravene i denne lov.

Ytelser til ledende personer

Lønn daglig leder kr. 2.508.649 , andre ytelser 82.635. Styrehonorar var kr. 352.000.

Kostnadsført godtgjørelse til revisor er fordelt på følgende:

	2022
Honorar for lovpålagt revisjon	175.579
Honorar for andre tjenester	108.998
Merverdiavgift er ikke inkludert i revisjonshonoraret	



Noter til regnskapet for 2022

Note 4 - Varige driftsmidler

	Goodwill	Oppgradering bygninger	Teknisk anlegg og utstyr	Driftsløsere, inventar, verktøy mm.	Totalt
Anskaffelseskost 01.01.	61.151.748	18.581.743	48.137.781	17.491.449	145.362.721
Tilgang kjøpte driftsmidler	-	196.085	1.714.262	1.422.948	3.333.295
Avgang solgte driftsmidler	-	-	-1.306.000	-2.873.000	-4.179.000
Anskaffelseskost 31.12.	61.151.748	18.777.828	48.546.043	16.041.397	144.517.016
Tilgang kjøpte driftsmidler	-	-	-	-	-
Avgang solgte driftsmidler	-	-	1.306.000	2.873.000	4.179.000
Akk. avskrivninger 31.12. i alt	-33.582.069	-9.259.234	-45.340.518	-17.259.373	-105.441.194
Balanseført pr. 31.12.	27.569.679	9.518.594	4.511.525	1.655.024	43.254.822
Årets avskrivninger	-2.241.540	-2.076.364	-2.151.177	-525.916	-6.994.997
Akk. avskrivninger avgang	-	-	-	-	-
Økonomisk levetid	20 år	5 år	5 år	3-5 år	
Avskrivningsplan	Lineær	Lineær	Lineær	Lineær	

Goodwill er relatert til oppkjøp av virksomhet innen rigg service fra Bergen Group Hanøytangen AS i 2015. Avskrivningstiden er fastsatt til 20 år som er samme tidshorisont som inngått leieavtale på anlegget på Hanøytangen.



Noter til regnskapet for 2022

Note 5 - Skatt

<i>Beregning av årets skattegrunnlag</i>	2022	2021
Ordinært resultat før skattekostnad	16.023.689	26.165.716
Mottatt konsernbidrag		-
Permanente forskjeller	129.063	149.663
Endring i midlertidige forskjeller	-9.499.962	28.165.930
Årets skattegrunnlag før fremførtbart underskudd	6.652.790	54.481.309
Endring fremført underskudd	-	-49.908.976
Årets skattegrunnlag	6.652.790	4.572.333
<i>Oversikt over midlertidige forskjeller</i>	2022	2021
Driftsmidler inkl. goodwill	10.557.330	11.927.324
Tilvirkningskontrakt som ikke er fullført ved årsslutt	-8.001.548	-20.790.132
Utestående fordringer	-200.000	-200.000
Gevinst- og tapskonto	7.127.980	8.909.976
Netto pensjonsforpliktelse som er ført i balansen	-159.370	-22.738
Andre midlertidige forskjeller	-100.000	-100.000
Sum	9.224.392	-275.570
Akkumulert fremførtbart underskudd	-	-
Netto midlertidige forskjeller pr 31.12.	9.224.392	-275.570



Noter til regnskapet for 2022

Note 6 - Egenkapital

	Aksjekapital	Overkurs	Annen egenkapital	Sum
<i>Egenkapital 31.12.2021</i>	<i>15.150.000</i>	<i>8.525.953</i>	<i>126.028.628</i>	<i>149.704.581</i>
Egenkapital 01.01.2022	15.150.000	8.525.953	126.028.628	149.704.581
Årets resultat	-	-	12.530.718	12.530.718
Egenkapital 31.12.2022	15.150.000	8.525.953	138.559.346	162.235.299

Note 7 - Datterselskap

Selskap	Kontor	Eier- andel	Stemme- andel	Resultat 2022	Egenkapital pr. 31.12	Bokført verdi pr. 31.12
Semco Maritime Drift AS	Sola	100%	100%	28.235.047	70.452.521	30.000
Sum				28.235.047	70.452.521	30.000

Note 8 - Kundefordringer og prosjekter under utførelse

Selskapets prosjekter behandles i samsvar med løpende avregningsmetode

	2022	2021
Påløpte kontraktkostnader	242.587.838	173.041.190
Estimert kontraktsfortjeneste	-8.001.548	-20.790.132
Fakturert	-199.514.948	-119.789.006
= Verdiskapt på prosjekter i arbeid	35.071.342	32.462.052
Kundefordringer	71.179.332	13.160.561
Forutbetalinger	2.781.000	10.582.000
Avsatt for tap på krav	-200.000	-200.000
Sum kundefordringer og prosjekter under utførelse	108.831.674	56.004.613

Fullføringsgraden beregnes som forholdet mellom påløpte prosjektkostnader og estimerte totalkostnader for prosjektet.



Noter til regnskapet for 2022

Note 9 - Mellomværende med selskap i samme konsern

	2022	2021
<i>Fordringer</i>		
Kunderfordringer	51.656.870	21.784.232
Konsernbidrag	0	0
Andre fordringer	21.375.746	14.510.125
Sum	<u>73.032.616</u>	<u>36.294.357</u>
<i>Gjeld</i>		
Leverandørgjeld	6.699.548	-
Annen kortsiktig gjeld	98.395	16.941.663
Gjeld knyttet til konsernkonto	0	8.356.523
	<u>6.797.943</u>	<u>25.298.186</u>
Gjeld, ikke faktureret	-	2.301.812
Sum	<u>6.797.943</u>	<u>27.599.998</u>

Konsernets likviditet er organisert i en konsernkontoordning. Dette innebærer at Semco Maritime AS trekk

Selskapet har stilt kausjon til fordel for morselskapets gjeld i Danske Bank pålydende DKK 325 000 000.

Andre fordringer inkluderer mellomværende med selskaper i samme konsern, som ikke er faktureret på

Inkludert i Andre fordringer er konsernbidrag NOK 20 000 000 fra datterselskap

Note 10 - Bankinnskudd

	2022
Bundne skattetrekkmidler utgjør	2.891.218



Noter til regnskapet for 2022

Note 11 - Aksjekapital og aksjonærinformasjon

Aksjekapitalen består av:

	Antall	Pålydende	Balansført
Ordinære aksjer		30.000 kr.	505 15.150.000

Alle aksjer eies av Semco Maritime A/S med hovedkontor i Esbjerg, Danmark. Her kan man få utlevert konsernregnskapet. Semco Maritime A/S inngår i CW Obel-konsernet, som har hovedkontor i København, Danmark.

Note 12 - Operasjonelle leieavtaler

Selskapet leier følgende lokaler/eiendommer:	Avtalens utløp	2022
Vassbotnen 1, Sola*	31-05-2026	468.000
Hanøytangen**	30-04-2025	15.000.000
Sum årlig leiebeløp		<u>15.468.000</u>

*Selskapet har en opsjon på forlengelse med 3 + 3 år.

**Selskapet har en opsjon på forlengelse med 5 + 5 år.

Selskapet har inngått en operasjonell leasingavtale vedrørende "dokk blokker", som anvendes ved utførelse av "high-docking" prosjekter. Den samlede leasingforpliktelse for "dokk blokker" utgjør 13,2 mNOK. Leasingforpliktelsen reduseres med 2,5 mNOK for hver bruk av "dokk blokker" til "high-docking" prosjekter og leasingavtalen har en løpetid på opp til 7 år. "Dokk blokkene" ble ikke benyttet ved noen prosjekter i 2022.

Note 13 - Fortsatt drift

Selskapets morselskap i Danmark, Semco Maritime A/S, har avgitt en erklæring om at de vil finansiere videre drift i selskapet.



Til generalforsamlingen i Semco Maritime AS

Uavhengig revisors beretning

Konklusjon

Vi har revidert årsregnskapet for Semco Maritime AS som består av balanse per 31. desember 2022, resultatregnskap og kontantstrømpoppstilling for regnskapsåret avsluttet per denne datoen og noter til årsregnskapet, herunder et sammendrag av viktige regnskapsprinsipper.

Etter vår mening

- oppfyller årsregnskapet gjeldende lovkrav, og
- gir årsregnskapet et rettviseende bilde av selskapets finansielle stilling per 31. desember 2022, og av dets resultater og kontantstrømmer for regnskapsåret avsluttet per denne datoen i samsvar med regnskapslovens regler og god regnskapsskikk i Norge.

Grunnlag for konklusjonen

Vi har gjennomført revisjonen i samsvar med International Standards on Auditing (ISA-ene). Våre oppgaver og plikter i henhold til disse standardene er beskrevet nedenfor under *Revisors oppgaver og plikter ved revisjonen av årsregnskapet*. Vi er uavhengige av selskapet i samsvar med kravene i relevante lover og forskrifter i Norge og International Code of Ethics for Professional Accountants (inkludert internasjonale uavhengighetsstandarder) utstedt av International Ethics Standards Board for Accountants (IESBA-reglene), og vi har overholdt våre øvrige etiske forpliktelser i samsvar med disse kravene. Innhentet revisjonsbevis er etter vår vurdering tilstrekkelig og hensiktsmessig som grunnlag for vår konklusjon.

Øvrig informasjon

Styret og daglig leder (ledelsen) er ansvarlige for informasjonen i årsberetningen. Øvrig informasjon omfatter informasjon i årsrapporten bortsett fra årsregnskapet og den tilhørende revisjonsberetningen. Vår konklusjon om årsregnskapet ovenfor dekker ikke informasjonen i årsberetningen.

I forbindelse med revisjonen av årsregnskapet er det vår oppgave å lese årsberetningen. Formålet er å vurdere hvorvidt det foreligger vesentlig inkonsistens mellom årsberetningen og årsregnskapet og den kunnskap vi har opparbeidet oss under revisjonen av årsregnskapet, eller hvorvidt informasjon i årsberetningen ellers fremstår som vesentlig feil. Vi har plikt til å rapportere dersom årsberetningen fremstår som vesentlig feil. Vi har ingenting å rapportere i så henseende.

Basert på kunnskapen vi har opparbeidet oss i revisjonen, mener vi at årsberetningen

- er konsistent med årsregnskapet og
- inneholder de opplysninger som skal gis i henhold til gjeldende lovkrav.

Ledelsens ansvar for årsregnskapet

Ledelsen er ansvarlig for å utarbeide årsregnskapet og for at det gir et rettviseende bilde i samsvar med regnskapslovens regler og god regnskapsskikk i Norge. Ledelsen er også ansvarlig for slik

PricewaterhouseCoopers AS, Kalnesveien 5, 1712 Grålum

T: 02316, org. no.: 987 009 713 MVA, www.pwc.no

Statsautoriserte revisorer, medlemmer av Den norske Revisorforening og autorisert regnskapsførerselskap



internkontroll som den finner nødvendig for å kunne utarbeide et årsregnskap som ikke inneholder vesentlig feilinformasjon, verken som følge av misligheter eller utilsiktede feil.

Ved utarbeidelsen av årsregnskapet må ledelsen ta standpunkt til selskapets evne til fortsatt drift og opplyse om forhold av betydning for fortsatt drift. Forutsetningen om fortsatt drift skal legges til grunn for årsregnskapet så lenge det ikke er sannsynlig at virksomheten vil bli avviklet.

Revisors oppgaver og plikter ved revisjonen av årsregnskapet

Vårt mål er å oppnå betryggende sikkerhet for at årsregnskapet som helhet ikke inneholder vesentlig feilinformasjon, verken som følge av misligheter eller utilsiktede feil, og å avgi en revisjonsberetning som inneholder vår konklusjon. Betryggende sikkerhet er en høy grad av sikkerhet, men ingen garanti for at en revisjon utført i samsvar med ISA-ene, alltid vil avdekke vesentlig feilinformasjon. Feilinformasjon kan oppstå som følge av misligheter eller utilsiktede feil. Feilinformasjon er å anse som vesentlig dersom den enkeltvis eller samlet med rimelighet kan forventes å påvirke de økonomiske beslutningene som brukerne foretar på grunnlag av årsregnskapet.

For videre beskrivelse av revisors oppgaver og plikter vises det til:
<https://revisorforeningen.no/revisjonsberetninger>

Sarpsborg, 28. juni 2023
PricewaterhouseCoopers AS

Linda Kristin Arvesen
Statsautorisert revisor
(elektronisk signert)



 Securely signed with Brevio

Revisjonsberetning

Signers:

Name	Method	Date
Arvesen, Linda Kristin	BANKID	2023-06-28 16:07

This document package contains:

- Closing page (this page)
- The original document(s)
- The electronic signatures. These are not visible in the document, but are electronically integrated.



This file is sealed with a digital signature.
The seal is a guarantee for the authenticity
of the document.



RESULTATREGNSKAP

SEMCO MARITIME AS

DRIFTSINNEKTER OG DRIFTSKOSTNADER	Note	2022	2021
Salgsinntekt	6	254 151 675	434 888 722
Sum driftsinntekter		254 151 675	434 888 722
Varekostnad		172 997 625	344 913 838
Lønnskostnad	3	55 834 204	50 433 288
Avskrivning av driftsmidler og immaterielle eiendeler	2	6 994 997	7 095 866
Annen driftskostnad	3	3 633 450	6 892 022
Sum driftskostnader		239 460 277	409 335 014
Driftsresultat		14 691 398	25 553 708
FINANSINNEKTER OG FINANSKOSTNADER			
Renteinntekt fra foretak i samme konsern		584 974	520 610
Annen renteinntekt		31 204	42 199
Annen finansinntekt		998 027	133 247
Rentekostnad til foretak i samme konsern		414	0
Annen rentekostnad		186 113	11 368
Annen finanskostnad		95 387	72 681
Resultat av finansposter		1 332 290	612 007
Resultat før skattekostnad		16 023 689	26 165 715
Skattekostnad på resultat	11	3 492 971	1 005 913
Resultat		12 530 718	25 159 802
EKSTRAORDINÆRE INNEKTER OG KOSTNADER			
Årsresultat		12 530 718	25 159 802
OVERFØRINGER			
Avsatt til annen egenkapital	9	12 530 718	25 159 802
Sum overføringer		12 530 718	25 159 802



BALANSE

SEMCO MARITIME AS

EIENDELER	Note	2022	2021
ANLEGGSMIDLER			
IMMATERIELLE EIENDELER			
Goodwill	2	27 569 679	29 811 219
Sum immaterielle eiendeler		27 569 679	29 811 219
VARIGE DRIFTSMIDLER			
Driftsløsøre, inventar o.a. utstyr	2	15 685 143	17 105 332
Sum varige driftsmidler		15 685 143	17 105 332
FINANSIELLE ANLEGGSMIDLER			
Investeringer i datterselskap	4	30 000	30 000
Sum finansielle anleggsmidler		30 000	30 000
Sum anleggsmidler		43 284 822	46 946 550
OMLØPSMIDLER			
Lager av varer og annen beholdning		192 237	0
FORDRINGER			
Kundefordringer	7	108 831 674	56 004 613
Andre kortsiktige fordringer	8	13 804 179	71 610 428
Konsernfordringer	8	73 032 616	36 294 356
Sum fordringer		195 668 469	163 909 397
INVESTERINGER			
Bankinnskudd, kontanter o.l.	5	2 891 218	1 558 138
Sum omløpsmidler		198 751 924	165 467 535
Sum eiendeler		242 036 746	212 414 085



BALANSE

SEMCO MARITIME AS

EGENKAPITAL OG GJELD	Note	2022	2021
EGENKAPITAL			
INNSKUTT EGENKAPITAL			
Aksjekapital	9, 10	15 150 000	15 150 000
Overkurs		8 525 953	8 525 953
Sum innskutt egenkapital		23 675 953	23 675 953
OPPTJENT EGENKAPITAL			
Annen egenkapital	9	138 559 346	126 028 628
Sum opptjent egenkapital		138 559 346	126 028 628
Sum egenkapital		162 235 299	149 704 581
GJELD			
AVSETNING FOR FORPLIKTELSER			
Pensjonsforpliktelser		159 370	22 738
Utsatt skatt		2 029 366	0
Andre avsetninger for forpliktelser		100 000	100 000
Sum avsetning for forpliktelser		2 288 736	122 738
ANNEN LANGSIKTIG GJELD			
Øvrig langsiktig gjeld		1 610 366	1 710 366
Sum annen langsiktig gjeld		1 610 366	1 710 366
KORTSIKTIG GJELD			
Leverandørgjeld		48 378 445	18 959 743
Betalbar skatt		1 463 605	1 005 913
Skyldig offentlige avgifter		3 073 904	3 046 542
Konserngjeld	8	6 797 943	25 298 186
Annen kortsiktig gjeld		16 188 447	12 566 016
Sum kortsiktig gjeld		75 902 345	60 876 400
Sum gjeld		79 801 446	62 709 504
Sum egenkapital og gjeld		242 036 746	212 414 085



BALANSE

SEMCO MARITIME AS

Hauglandshella, 28.06.2023

Styret i Semco Maritime AS

Jørgen Peter Rasmussen
styreleder

Steen Gunner Brandi Brødbæk
styremedlem

Carl Kyllingstad
styremedlem

Lars Jønholt Halvorsen
styremedlem

Terje Egeland
styremedlem

Sissel Horpestad
styremedlem

Asbjørn Jacobsen
daglig leder