



ÅRSREGNSKAPET FOR REGNSKAPSÅRET 2025 - GENERELL INFORMASJON

Enheten

Organisasjonsnummer: 997 433 017
Organisasjonsform: Aksjeselskap
Foretaksnavn: CASPERSENSVEI HANDELSOMRÅDE VEST AS
Forretningsadresse: c/o Terje Larsen
Oterlia 4
4956 RISØR

Regnskapsår

Årsregnskapets periode: 01.01.2025 - 31.12.2025

Konsern

Morselskap i konsern: Nei

Regnskapsregler

Regler for små foretak benyttet: Ja
Benyttet ved utarbeidelsen av årsregnskapet til selskapet: Regnskapslovens alminnelige regler

Årsregnskapet fastsatt av kompetent organ

Bekreftet av representant for selskapet: Terje Larsen
Dato for fastsettelse av årsregnskapet: 16.05.2026

Grunnlag for avgivelse

År 2025: Årsregnskapet er elektronisk innlevert
År 2024: Tall er hentet fra elektronisk innlevert årsregnskap fra 2025

Det er ikke krav til at årsregnskapet m.v. som sendes til Regnskapsregisteret er undertegnet. Kontrollen på at dette er utført ligger hos revisor/enhetens øverste organ. Sikkerheten ivaretas ved at innsender har rolle/rettighet for innsending av årsregnskapet via Altinn, og ved at det bekreftes at årsregnskapet er fastsatt av kompetent organ.

Brønnøysundregistrene, 20.05.2026



Resultatregnskap

| Beløp i: NOK | Note | 2025 | 2024 |
|---|------|---------------|---------------|
| RESULTATREGNSKAP | | | |
| Inntekter | | | |
| Annen driftsinntekt | | 53 264 | |
| Sum inntekter | | 53 264 | |
| Kostnader | | | |
| Annen driftskostnad | | 13 963 | 9 457 |
| Sum kostnader | | 13 963 | 9 457 |
| Driftsresultat | | 39 302 | -9 457 |
| Finansinntekter og finanskostnader | | | |
| Annen renteinntekt | | | 103 |
| Sum finansinntekter | | | 103 |
| Netto finans | | | 103 |
| Resultat før skattekostnad | | 39 302 | -9 354 |
| Skattekostnad på resultat | 3 | 8 647 | -2 080 |
| Årsresultat | | 30 655 | -7 274 |
| Årsresultat etter minoritetsinteresser | | 30 655 | -7 274 |
| Totalresultat | | 30 655 | -7 274 |
| Overføringer og disponeringer | | | |
| Udekket tap | 4 | 30 655 | -7 274 |
| Sum overføringer og disponeringer | | 30 655 | -7 274 |



Balanse

| Beløp i: NOK | Note | 2025 | 2024 |
|--|------|-------------------|-------------------|
| BALANSE - EIENDELER | | | |
| Anleggsmidler | | | |
| Immaterielle eiendeler | | | |
| Utsatt skattefordel | 3 | | |
| Varige driftsmidler | | | |
| Tomter, bygninger o.a. fast eiendom | | | 246 191 |
| Sum varige driftsmidler | | | 246 191 |
| Sum anleggsmidler | | | 246 191 |
| Omløpsmidler | | | |
| Varer | | | |
| Bankinnskudd, kontanter og lignende | | | |
| Bankinnskudd, kontanter o.l. | | 3 788 | 5 079 |
| Sum bankinnskudd, kontanter og lignende | | 3 788 | 5 079 |
| Sum omløpsmidler | | 3 788 | 5 079 |
| SUM EIENDELER | | 3 788 | 251 270 |
| BALANSE - EGENKAPITAL OG GJELD | | | |
| Egenkapital | | | |
| Innskutt egenkapital | | | |
| Aksjekapital | 4, 5 | 402 000 | 402 000 |
| Sum innskutt egenkapital | | 402 000 | 402 000 |
| Opptjent egenkapital | | | |
| Annen egenkapital | 6 | | |
| Udekket tap | 4 | 1 164 217 | 1 194 871 |
| Sum opptjent egenkapital | | -1 164 217 | -1 194 871 |
| Sum egenkapital | | -762 217 | -792 871 |



Balanse

| Beløp i: NOK | Note | 2025 | 2024 |
|--|------|----------------|------------------|
| Gjeld | | | |
| Langsiktig gjeld | | | |
| Utsatt skatt | 3 | 27 286 | 22 389 |
| Sum avsetninger for forpliktelser | | 27 286 | 22 389 |
| Annen langsiktig gjeld | | | |
| Sum langsiktig gjeld | | 27 286 | 22 389 |
| Kortsiktig gjeld | | | |
| Betalbar skatt | 3 | 5 479 | 3 517 |
| Kortsiktig konserngjeld | | 728 240 | 975 240 |
| Annen kortsiktig gjeld | | 5 000 | 42 995 |
| Sum kortsiktig gjeld | | 738 719 | 1 021 752 |
| Sum gjeld | | 766 005 | 1 044 141 |
| SUM EGENKAPITAL OG GJELD | | 3 788 | 251 270 |



Brønnøysundregistrene

ÅRSREGNSKAP FOR REGNSKAPSÅRET 2025 - GENERELL INFORMASJON

Journalnummer: 2026 453180

Virksomheten

Organisasjonsnummer: 997 433 017
Organisasjonsform: Aksjeselskap
Foretaksnavn: CASPERSENSVEI HANDELSOMRÅDE VEST AS
Forretningsadresse: c/o Terje Larsen
Oterlia 4
4956 RISØR

Regnskapsår

Årsregnskapets periode: 01.01.2025 - 31.12.2025

Konsern

Morselskap i konsern: Nei

Regnskapsregler

Regler for små foretak benyttet: Ja
Benyttet ved utarbeidelsen av årsregnskapet: Regnskapslovens alminnelige regler

Årsregnskapet fastsatt av kompetent organ

Bekreftet av: Terje Larsen
Dato for fastsettelse av årsregnskapet: 16.05.2026

Revisjon

Selskapet har besluttet at årsregnskapet ikke skal revideres: Ja
Årsregnskapet er utarbeidet av ekstern autorisert regnskapsfører: Ja

Grunnlag for avgivelse

År 2025: Årsregnskap er elektronisk innlevert.
År 2024: Tall er hentet fra elektronisk innlevert årsregnskap fra 2025.

Virksomheten sitt øverste organ er ansvarlig for at årsregnskapet er signert. Det er mulig å levere årsregnskap uten signatur fordi sikkerheten for rett rapportering er ivaretatt ved at innsenderen har rolle/rettighet for innsending i Altinn. Navnet på representanten, som bekrefter at årsregnskapet er godkjent, er i tillegg oppgitt.

Brønnøysundregistrene, 19.05.2026



Organisasjonsnr: 997 433 017
CASPERSENSVEI HANDELSOMRÅDE VEST AS

RESULTATREGNSKAP

| Beløp i: NOK | Note | 2025 | 2024 |
|---|-------------|---------------|---------------|
| RESULTATREGNSKAP | | | |
| Inntekter | | | |
| Annen driftsinntekt | | 53 264 | |
| Sum inntekter | | 53 264 | |
| Kostnader | | | |
| Annen driftskostnad | | 13 963 | 9 457 |
| Sum kostnader | | 13 963 | 9 457 |
| Driftsresultat | | 39 302 | -9 457 |
| Finansinntekter og finanskostnader | | | |
| Annen renteinntekt | | | 103 |
| Sum finansinntekter | | | 103 |
| Netto finans | | | 103 |
| Resultat før skattekostnad | | 39 302 | -9 354 |
| Skattekostnad på resultat | 3 | 8 647 | -2 080 |
| Årsresultat | | 30 655 | -7 274 |
| Årsresultat etter minoritetsinteresser | | 30 655 | -7 274 |
| Totalresultat | | 30 655 | -7 274 |
| Overføringer og disponeringer | | | |
| Udekket tap | 4 | 30 655 | -7 274 |
| Sum overføringer og disponeringer | | 30 655 | -7 274 |



Organisasjonsnr: 997 433 017
CASPERSENSVEI HANDELSOMRÅDE VEST AS

BALANSE

| Beløp i: NOK | Note | 2025 | 2024 |
|--|------|-------------------|-------------------|
| BALANSE - EIENDELER | | | |
| Anleggsmidler | | | |
| Immaterielle eiendeler | | | |
| Utsatt skattefordel | 3 | | |
| Varige driftsmidler | | | |
| Tomter, bygninger o.a. fast eiendom | | | 246 191 |
| Sum varige driftsmidler | | | 246 191 |
| Sum anleggsmidler | | | 246 191 |
| Omløpsmidler | | | |
| Varer | | | |
| Bankinnskudd, kontanter og lignende | | | |
| Bankinnskudd, kontanter o. l. | | 3 788 | 5 079 |
| Sum bankinnskudd, kontanter og lignende | | 3 788 | 5 079 |
| Sum omløpsmidler | | 3 788 | 5 079 |
| SUM EIENDELER | | 3 788 | 251 270 |
| BALANSE - EGENKAPITAL OG GJELD | | | |
| Egenkapital | | | |
| Innskutt egenkapital | | | |
| Aksjekapital | 4, 5 | 402 000 | 402 000 |
| Sum innskutt egenkapital | | 402 000 | 402 000 |
| Opptjent egenkapital | | | |
| Annen egenkapital | 6 | | |
| Udekket tap | 4 | 1 164 217 | 1 194 871 |
| Sum opptjent egenkapital | | -1 164 217 | -1 194 871 |
| Sum egenkapital | | -762 217 | -792 871 |
| Gjeld | | | |
| Langsiktig gjeld | | | |
| Utsatt skatt | 3 | 27 286 | 22 389 |
| Sum avsetninger for forpliktelser | | 27 286 | 22 389 |
| Annen langsiktig gjeld | | | |



| | | | |
|---------------------------------|---|----------------|------------------|
| Sum langsiktig gjeld | | 27 286 | 22 389 |
| Kortsiktig gjeld | | | |
| Betalbar skatt | 3 | 5 479 | 3 517 |
| Kortsiktig konserngjeld | | 728 240 | 975 240 |
| Annen kortsiktig gjeld | | 5 000 | 42 995 |
| Sum kortsiktig gjeld | | 738 719 | 1 021 752 |
| Sum gjeld | | 766 005 | 1 044 141 |
| SUM EGENKAPITAL OG GJELD | | 3 788 | 251 270 |



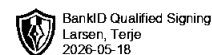
Organisasjonsnr: 997 433 017
CASPERSENSVEI HANDELSOMRÅDE VEST AS

NOTEOPPLYSNINGER - SELSKAP

- alle poster oppgitt i hele tall

Note

Antall årsverk i regnskapsåret
0.00

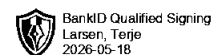


Årsregnskap 2025

Caspersensvei Handelsområde Vest AS

Resultatregnskap
Balanse
Noter til regnskapet

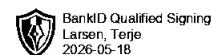
Org.nr.: 997 433 017



RESULTATREGNSKAP

CASPERSENSVEI HANDELSOMRÅDE VEST AS

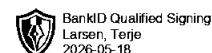
| DRIFTSINNEKTER OG DRIFTSKOSTNADER | Note | 2025 | 2024 |
|--|------|---------------|---------------|
| Annen driftsinntekt | | 53 264 | 0 |
| Sum driftsinntekter | | 53 264 | 0 |
| Annen driftskostnad | | 13 963 | 9 457 |
| Sum driftskostnader | | 13 963 | 9 457 |
| Driftsresultat | | 39 302 | -9 457 |
| FINANSINNEKTER OG FINANSKOSTNADER | | | |
| Annen renteinntekt | | 0 | 103 |
| Resultat av finansposter | | 0 | 103 |
| Resultat før skattekostnad | | 39 302 | -9 354 |
| Skattekostnad på resultat | 3 | 8 647 | -2 080 |
| Årsresultat | | 30 655 | -7 274 |
| OVERFØRINGER | | | |
| Overført til udekket tap | 4 | -30 655 | 7 274 |
| Sum overføringer | | 30 655 | -7 274 |



BALANSE

CASPERSENSVEI HANDELSOMRÅDE VEST AS

| EIENDELER | Note | 2025 | 2024 |
|-------------------------------------|------|--------------|----------------|
| Tomter, bygninger o.a. fast eiendom | | 0 | 246 191 |
| Sum varige driftsmidler | | 0 | 246 191 |
| Sum anleggsmidler | | 0 | 246 191 |
| OMLØPSMIDLER | | | |
| FORDRINGER | | | |
| Bankinnskudd, kontanter o.l. | | 3 788 | 5 079 |
| Sum omløpsmidler | | 3 788 | 5 079 |
| Sum eiendeler | | 3 788 | 251 270 |



BALANSE

CASPERSENSVEI HANDELSOMRÅDE VEST AS

| EGENKAPITAL OG GJELD | Note | 2025 | 2024 |
|--|------|-----------------------------|-----------------------------|
| EGENKAPITAL | | | |
| INNSKUTT EGENKAPITAL | | | |
| Aksjekapital | 4, 5 | 402 000 | 402 000 |
| Sum innskutt egenkapital | | 402 000 | 402 000 |
| OPPTJENT EGENKAPITAL | | | |
| Udekket tap | 4 | -1 164 217 | -1 194 871 |
| Sum opptjent egenkapital | | -1 164 217 | -1 194 871 |
| Sum egenkapital | | -762 217 | -792 871 |
| GJELD | | | |
| AVSETNING FOR FORPLIKTELSE | | | |
| Utsatt skatt | 3 | 27 286 | 22 389 |
| Sum avsetning for forpliktelser | | 27 286 | 22 389 |
| KORTSIKTIG GJELD | | | |
| Betalbar skatt | 3 | 5 479 | 3 517 |
| Konserngjeld | | 728 240 | 975 240 |
| Annen kortsiktig gjeld | | 5 000 | 42 995 |
| Sum kortsiktig gjeld | | 738 719 | 1 021 752 |
| Sum gjeld | | 766 005 | 1 044 141 |
| Sum egenkapital og gjeld | | 3 788 | 251 270 |

Risør, 16.05.2026

Styret i Caspersensvei Handelsområde Vest AS

Terje Larsen
styreleder



CASPERSENSVEI HANDELSOMRÅDE VEST AS



NOTER TIL ÅRSREGNSKAPET 2025

Regnskapsprinsipper

Årsregnskapet er satt opp i samsvar med regnskapsloven og NRS 8 - God regnskapskikk for små foretak.

DRIFTSINNETEKTER

Inntektsføring ved salg av varer skjer på leveringstidspunktet. Tjenester inntektsføres etter hvert som de leveres.

SKATT

Skattekostnaden i resultatregnskapet omfatter både periodens betalbare skatt og endring i utsatt skatt. Utsatt skatt er beregnet med 22 % på grunnlag av de midlertidige forskjeller som eksisterer mellom regnskapsmessige og skattemessige verdier, samt ligningsmessig underskudd til fremføring ved utgangen av regnskapsåret. Skatteøkende og skattereduserende midlertidige forskjeller som reverserer eller kan reverseres i samme periode er utlignet og nettoført.

KLASSIFISERING OG VURDERING AV OMLØPSMIDLER

Omløpsmidler og kortsiktig gjeld omfatter normalt poster som forfaller til betaling innen ett år etter balansedagen, samt poster som knytter seg til varekretsløpet. Omløpsmidler vurderes til laveste verdi av anskaffelseskost og virkelig verdi.

Note 1 Lønnskostnader

Caspersensvei Handelsområde Vest AS har ikke hatt lønns- eller personalkostnader i 2025 og det foreligger heller ingen slike forpliktelser. Selskapet har ingen ansatte.

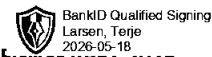
Note 2 Virksomhetens art og lokalisering

Caspersensvei Handelsområde Vest AS er et tomte-/eiendomsselskap lokalisert i Risør kommune.

Note 3 Skatt

| Årets skattekostnad | 2025 | 2024 |
|--|---------------|---------------|
| Resultatført skatt på ordinært resultat: | | |
| Betalbar skatt | 3 750 | 3 517 |
| Endring i utsatt skatt | 4 897 | -5 597 |
| Skattekostnad ordinært resultat | 8 647 | -2 080 |
| Skattepliktig inntekt: | | |
| Resultat før skatt | 39 302 | -9 354 |
| Permanente forskjeller | 0 | -103 |
| Endring i midlertidige forskjeller | -22 258 | 25 442 |
| Skattepliktig inntekt | 17 044 | 15 986 |
| Betalbar skatt i balansen: | | |
| Betalbar skatt på årets resultat | 5 479 | 3 517 |
| Sum betalbar skatt i balansen | 5 479 | 3 517 |

Skatteeffekten av midlertidige forskjeller som har gitt opphav til utsatt skatt og utsatte skattefordeler, spesifisert på typer av midlertidige forskjeller



CASPERSENSVEI HANDELSOMRÅDE VEST AS

NOTER TIL ÅRSREGNSKAPET 2025

| | 2025 | 2024 | Endring |
|----------------------------------|----------------|----------------|----------------|
| Gevinst – og tapskonto | 124 026 | 101 768 | -22 258 |
| Sum | 124 026 | 101 768 | -22 258 |
| Grunnlag for utsatt skatt | 124 026 | 101 768 | -22 258 |
| Utsatt skatt (22 %) | 27 286 | 22 389 | -4 897 |

Note 4 Egenkapital

| | Aksjekapital | Udekket tap | Sum egenkapital |
|----------------------|----------------|-------------------|-----------------|
| Pr. 31.12.2024 | 402 000 | -1 194 871 | -792 871 |
| Årets resultat | | 30 655 | 30 655 |
| Pr 31.12.2025 | 402 000 | -1 164 217 | -762 217 |

Note 5 Aksjonærer

AKSJEKAPITALEN I CASPERSENSVEI HANDELSOMRÅDE VEST AS PR. 31.12 BESTÅR AV:

| | Antall | Pålydende | Bokført |
|-----------------|------------|-----------|----------------|
| Ordinære aksjer | 402 | 1 000,0 | 402 000 |
| Sum | 402 | | 402 000 |

EIERSTRUKTUR

De største aksjonærene i % pr. 31.12 var:

| | Ordinære | Eierandel | Stemmeandel |
|---------------------|----------|-----------|-------------|
| Wema Investments AS | 402 | 100,0 | 100,0 |

Wema Investments AS eies 100 % av styrets leder Terje Larsen.

Note 6 Fortsatt drift

Selskapets egenkapital er i sin helhet tapt. Selskapet er finansiert gjennom likviditetslån fra øvrige konsernselskap.

Styre mener det er grunnlag for fortsatt drift, og regnskapet er avlagt under denne forutsetningen.



Årsregnskap 2025

Caspersensvei Handelsområde Vest AS

Resultatregnskap
Balanse
Noter til regnskapet

Org.nr.: 997 433 017



RESULTATREGNSKAP

CASPERSENSVEI HANDELSOMRÅDE VEST AS

| DRIFTSINNEKTER OG DRIFTSKOSTNADER | Note | 2025 | 2024 |
|--|------|---------------|---------------|
| Annen driftsinntekt | | 53 264 | 0 |
| Sum driftsinntekter | | 53 264 | 0 |
| Annen driftskostnad | | 13 963 | 9 457 |
| Sum driftskostnader | | 13 963 | 9 457 |
| Driftsresultat | | 39 302 | -9 457 |
| FINANSINNEKTER OG FINANSKOSTNADER | | | |
| Annen renteinntekt | | 0 | 103 |
| Resultat av finansposter | | 0 | 103 |
| Resultat før skattekostnad | | 39 302 | -9 354 |
| Skattekostnad på resultat | 3 | 8 647 | -2 080 |
| Årsresultat | | 30 655 | -7 274 |
| OVERFØRINGER | | | |
| Overført til udekket tap | 4 | -30 655 | 7 274 |
| Sum overføringer | | 30 655 | -7 274 |



BALANSE

CASPERSENSVEI HANDELSOMRÅDE VEST AS

| EIENDELER | Note | 2025 | 2024 |
|-------------------------------------|------|--------------|----------------|
| Tomter, bygninger o.a. fast eiendom | | 0 | 246 191 |
| Sum varige driftsmidler | | 0 | 246 191 |
| Sum anleggsmidler | | 0 | 246 191 |
| OMLØPSMIDLER | | | |
| FORDRINGER | | | |
| Bankinnskudd, kontanter o.l. | | 3 788 | 5 079 |
| Sum omløpsmidler | | 3 788 | 5 079 |
| Sum eiendeler | | 3 788 | 251 270 |



BALANSE

CASPERSENSVEI HANDELSOMRÅDE VEST AS

| EGENKAPITAL OG GJELD | Note | 2025 | 2024 |
|--|------|-----------------------------|-----------------------------|
| EGENKAPITAL | | | |
| INNSKUTT EGENKAPITAL | | | |
| Aksjekapital | 4, 5 | 402 000 | 402 000 |
| Sum innskutt egenkapital | | 402 000 | 402 000 |
| OPPTJENT EGENKAPITAL | | | |
| Udekket tap | 4 | -1 164 217 | -1 194 871 |
| Sum opptjent egenkapital | | -1 164 217 | -1 194 871 |
| Sum egenkapital | | -762 217 | -792 871 |
| GJELD | | | |
| AVSETNING FOR FORPLIKTELSE | | | |
| Utsatt skatt | 3 | 27 286 | 22 389 |
| Sum avsetning for forpliktelser | | 27 286 | 22 389 |
| KORTSIKTIG GJELD | | | |
| Betalbar skatt | 3 | 5 479 | 3 517 |
| Konserngjeld | | 728 240 | 975 240 |
| Annen kortsiktig gjeld | | 5 000 | 42 995 |
| Sum kortsiktig gjeld | | 738 719 | 1 021 752 |
| Sum gjeld | | 766 005 | 1 044 141 |
| Sum egenkapital og gjeld | | 3 788 | 251 270 |

Risør, 16.05.2026

Styret i Caspersensvei Handelsområde Vest AS

Terje Larsen
styreleder



CASPERSENSVEI HANDELSOMRÅDE VEST AS

NOTER TIL ÅRSREGNSKAPET 2025

Regnskapsprinsipper

Årsregnskapet er satt opp i samsvar med regnskapsloven og NRS 8 - God regnskapskikk for små foretak.

DRIFTSINNETEKTER

Inntektsføring ved salg av varer skjer på leveringstidspunktet. Tjenester inntektsføres etter hvert som de leveres.

SKATT

Skattekostnaden i resultatregnskapet omfatter både periodens betalbare skatt og endring i utsatt skatt. Utsatt skatt er beregnet med 22 % på grunnlag av de midlertidige forskjeller som eksisterer mellom regnskapsmessige og skattemessige verdier, samt ligningsmessig underskudd til fremføring ved utgangen av regnskapsåret. Skatteøkende og skattereduserende midlertidige forskjeller som reverserer eller kan reverseres i samme periode er utlignet og nettoført.

KLASSIFISERING OG VURDERING AV OMLØPSMIDLER

Omløpsmidler og kortsiktig gjeld omfatter normalt poster som forfaller til betaling innen ett år etter balansedagen, samt poster som knytter seg til varekretsløpet. Omløpsmidler vurderes til laveste verdi av anskaffelseskost og virkelig verdi.

Note 1 Lønnskostnader

Caspersensvei Handelsområde Vest AS har ikke hatt lønns- eller personalkostnader i 2025 og det foreligger heller ingen slike forpliktelser. Selskapet har ingen ansatte.

Note 2 Virksomhetens art og lokalisering

Caspersensvei Handelsområde Vest AS er et tomte-/eiendomsselskap lokalisert i Risør kommune.

Note 3 Skatt

| Årets skattekostnad | 2025 | 2024 |
|--|---------------|---------------|
| Resultatført skatt på ordinært resultat: | | |
| Betalbar skatt | 3 750 | 3 517 |
| Endring i utsatt skatt | 4 897 | -5 597 |
| Skattekostnad ordinært resultat | 8 647 | -2 080 |
| Skattepliktig inntekt: | | |
| Resultat før skatt | 39 302 | -9 354 |
| Permanente forskjeller | 0 | -103 |
| Endring i midlertidige forskjeller | -22 258 | 25 442 |
| Skattepliktig inntekt | 17 044 | 15 986 |
| Betalbar skatt i balansen: | | |
| Betalbar skatt på årets resultat | 5 479 | 3 517 |
| Sum betalbar skatt i balansen | 5 479 | 3 517 |

Skatteeffekten av midlertidige forskjeller som har gitt opphav til utsatt skatt og utsatte skattefordeler, spesifisert på typer av midlertidige forskjeller



| CASPERSENSVEI HANDELSOMRÅDE VEST AS | NOTER TIL ÅRSREGNSKAPET 2025 | | |
|-------------------------------------|------------------------------|----------------|----------------|
| | 2025 | 2024 | Endring |
| Gevinst – og tapskonto | 124 026 | 101 768 | -22 258 |
| Sum | 124 026 | 101 768 | -22 258 |
| Grunnlag for utsatt skatt | 124 026 | 101 768 | -22 258 |
| Utsatt skatt (22 %) | 27 286 | 22 389 | -4 897 |

Note 4 Egenkapital

| | Aksjekapital | Udekket tap | Sum egenkapital |
|----------------------|----------------|-------------------|-----------------|
| Pr. 31.12.2024 | 402 000 | -1 194 871 | -792 871 |
| Årets resultat | | 30 655 | 30 655 |
| Pr 31.12.2025 | 402 000 | -1 164 217 | -762 217 |

Note 5 Aksjonærer

AKSJEKAPITALEN I CASPERSENSVEI HANDELSOMRÅDE VEST AS PR. 31.12 BESTÅR AV:

| | Antall | Pålydende | Bokført |
|-----------------|------------|-----------|----------------|
| Ordinære aksjer | 402 | 1 000,0 | 402 000 |
| Sum | 402 | | 402 000 |

EIERSTRUKTUR

De største aksjonærene i % pr. 31.12 var:

| | Ordinære | Eierandel | Stemmeandel |
|---------------------|----------|-----------|-------------|
| Wema Investments AS | 402 | 100,0 | 100,0 |

Wema Investments AS eies 100 % av styrets leder Terje Larsen.

Note 6 Fortsatt drift

Selskapets egenkapital er i sin helhet tapt. Selskapet er finansiert gjennom likviditetslån fra øvrige konsernselskap.

Styre mener det er grunnlag for fortsatt drift, og regnskapet er avlagt under denne forutsetningen.