



## ÅRSREGNSKAPET FOR REGNSKAPSÅRET 2022 - GENERELL INFORMASJON

### Enheten

Organisasjonsnummer: 919 177 179  
Organisasjonsform: Aksjeselskap  
Foretaksnavn: SAMSKIP LOGISTICS AS  
Forretningsadresse: Strandveien 35  
1366 LYSAKER

### Regnskapsår

Årsregnskapets periode: 01.01.2022 - 31.12.2022

### Konsern

Morselskap i konsern: Nei

### Regnskapsregler

Regler for små foretak benyttet: Ja  
Benyttet ved utarbeidelsen av årsregnskapet til selskapet: Regnskapslovens alminnelige regler

### Årsregnskapet fastsatt av kompetent organ

Bekreftet av representant for selskapet: Alf Rune Ravndal  
Dato for fastsettelse av årsregnskapet: 30.06.2023

### Grunnlag for avgivelse

År 2022: Årsregnskapet er elektronisk innlevert  
År 2021: Tall er hentet fra elektronisk innlevert årsregnskap fra 2022

*Det er ikke krav til at årsregnskapet m.v. som sendes til Regnskapsregisteret er undertegnet. Kontrollen på at dette er utført ligger hos revisor/enhetens øverste organ. Sikkerheten ivaretas ved at innsender har rolle/rettighet for innsending av årsregnskapet via Altinn, og ved at det bekreftes at årsregnskapet er fastsatt av kompetent organ.*

Brønnøysundregistrene, 17.07.2024



### Resultatregnskap

Beløp i: NOK	Note	2022	2021
<b>RESULTATREGNSKAP</b>			
<b>Inntekter</b>			
Salgsinntekt	2	234 377 025	202 103 451
<b>Sum inntekter</b>		<b>234 377 025</b>	<b>202 103 451</b>
<b>Kostnader</b>			
Varekostnad		214 122 018	187 754 280
Lønnskostnad	3, 4	5 407 424	7 422 959
Avskrivning av driftsmidler og immaterielle eiendeler	5	320 357	320 357
Annen driftskostnad	3	1 947 214	3 042 089
Netto konsernintern transaksjoner		591 625	
<b>Sum kostnader</b>		<b>222 388 638</b>	<b>198 539 685</b>
<b>Driftsresultat</b>		<b>11 988 387</b>	<b>3 563 766</b>
<b>Finansinntekter og finanskostnader</b>			
Annen renteinntekt			6 060
Annen finansinntekt		1 499 611	1 518 190
<b>Sum finansinntekter</b>		<b>1 499 611</b>	<b>1 524 250</b>
Annen rentekostnad		49 007	108 937
Annen finanskostnad		1 764 783	479 814
<b>Sum finanskostnader</b>		<b>1 813 790</b>	<b>588 751</b>
<b>Netto finans</b>		<b>-314 179</b>	<b>935 499</b>
<b>Ordinært resultat før skattekostnad</b>		<b>11 674 208</b>	<b>4 499 265</b>
Skattekostnad på resultat	6	-1 236 304	-1 209 721
<b>Ordinært resultat etter skattekostnad</b>		<b>12 910 512</b>	<b>5 708 986</b>
<b>Årsresultat</b>		<b>12 910 512</b>	<b>5 708 986</b>
<b>Årsresultat etter minoritetsinteresser</b>		<b>12 910 512</b>	<b>5 708 986</b>
<b>Totalresultat</b>		<b>12 910 512</b>	<b>5 708 986</b>



## Resultatregnskap

<b>Beløp i: NOK</b>	<b>Note</b>	<b>2022</b>	<b>2021</b>
<b>Overføringer og disponeringer</b>			
Avsatt til fond for vurderingsforskjeller	7		
Overført fra overkurs	7		
Ordinært utbytte	7, 7, 7		
Konsernbidrag	7		
Avgitt konsernbidrag	7		
Udekket tap	7, 7	12 910 512	5 708 986
Avsatt til annen egenkapital	7		
Overført fra annen innskutt egenkapital	7		
<b>Sum overføringer og disponeringer</b>		<b>12 910 512</b>	<b>5 708 986</b>



## Balanse

Beløp i: NOK	Note	2022	2021
<b>BALANSE - EIENDELER</b>			
<b>Anleggsmidler</b>			
<b>Immaterielle eiendeler</b>			
Konsesjoner, patenter o.l.	5		320 357
Utsatt skattefordel	6	10 000 000	10 000 000
<b>Sum immaterielle eiendeler</b>		<b>10 000 000</b>	<b>10 320 357</b>
<b>Varige driftsmidler</b>			
Tomter, bygninger o.a. fast eiendom	5		
Maskiner og anlegg	5		
Skip og flytende installasjoner	5		
Driftsløsøre, inventar o.a. utstyr	5		
<b>Sum varige driftsmidler</b>	5		
<b>Finansielle anleggsmidler</b>			
Andre langsiktige fordringer			56 050
<b>Sum finansielle anleggsmidler</b>			<b>56 050</b>
<b>Sum anleggsmidler</b>		<b>10 000 000</b>	<b>10 376 407</b>
<b>Omløpsmidler</b>			
<b>Varer</b>			
<b>Fordringer</b>			
Kundefordringer	8	13 034 052	18 620 637
Andre kortsiktige fordringer	8	15 105 999	11 285 040
Konsernfordringer		15 261 874	13 099 991
<b>Sum fordringer</b>		<b>43 401 925</b>	<b>43 005 668</b>
<b>Bankinnskudd, kontanter og lignende</b>			
Bankinnskudd, kontanter o.l.	9	189 593	218 988
<b>Sum bankinnskudd, kontanter og lignende</b>		<b>189 593</b>	<b>218 988</b>
<b>Sum omløpsmidler</b>		<b>43 591 518</b>	<b>43 224 656</b>
<b>SUM EIENDELER</b>		<b>53 591 518</b>	<b>53 601 064</b>



## Balanse

Beløp i: NOK	Note	2022	2021
<b>BALANSE - EGENKAPITAL OG GJELD</b>			
<b>Egenkapital</b>			
<b>Innskutt egenkapital</b>			
Aksjekapital	7, 10	6 900 000	6 900 000
Beholdning av egne aksjer	7, 10		
Overkurs	7	9 679 695	9 679 695
Ikke registrert kapitalforhøyelse	7		
Annen innskutt egenkapital	7	4 383 258	
<b>Sum innskutt egenkapital</b>		<b>20 962 953</b>	<b>16 579 695</b>
<b>Opptjent egenkapital</b>			
Fond for vurderingsforskjeller	7		
Annen egenkapital	7		
Udekket tap	7	-12 910 512	
<b>Sum opptjent egenkapital</b>		<b>12 910 512</b>	
<b>Sum egenkapital</b>		<b>33 873 465</b>	<b>16 579 695</b>
<b>Gjeld</b>			
<b>Langsiktig gjeld</b>			
Utsatt skatt	6		
<b>Annen langsiktig gjeld</b>			
Øvrig langsiktig gjeld	8		
<b>Sum langsiktig gjeld</b>		<b>0</b>	<b>0</b>
<b>Kortsiktig gjeld</b>			
Leverandørgjeld	8	8 530 416	27 425 363
Betalbar skatt	6		
Skyldig offentlige avgifter		578 651	363 517
Annen kortsiktig gjeld		10 608 986	9 232 489
<b>Sum kortsiktig gjeld</b>		<b>19 718 053</b>	<b>37 021 369</b>
<b>Sum gjeld</b>		<b>19 718 053</b>	<b>37 021 369</b>



## Balanse

<b>Beløp i: NOK</b>	<b>Note</b>	<b>2022</b>	<b>2021</b>
<b>SUM EGENKAPITAL OG GJELD</b>		<b>53 591 518</b>	<b>53 601 064</b>



## Brønnøysundregistrene

### ÅRSREGNSKAP FOR REGNSKAPSÅRET 2022 - GENERELL INFORMASJON

Journalnummer: 2023 611636

#### Enheten

Organisasjonsnummer: 919 177 179  
Organisasjonsform: Aksjeselskap  
Foretaksnavn: SAMSKIP LOGISTICS AS  
Forretningsadresse: Strandveien 35  
1366 LYSAKER

#### Regnskapsår

Årsregnskapets periode: 01.01.2022 - 31.12.2022

#### Konsern

Morselskap i konsern: Nei

#### Regnskapsregler

Regler for små foretak benyttet: Ja  
Benyttet ved utarbeidelsen av  
årsregnskapet til selskapet: Regnskapslovens alminnelige regler

#### Årsregnskapet fastsatt av kompetent organ

Bekreftet av representant for selskapet: Alf Rune Ravndal  
Dato for fastsettelse av årsregnskapet: 30.06.2023

#### Grunnlag for avgivelse

År 2022: Årsregnskap er elektronisk innlevert.  
År 2021: Tall er hentet fra elektronisk innlevert årsregnskap fra 2022.

*Det er ikke krav til at årsregnskapet m.v. som sendes til Regnskapsregisteret er undertegnet. Kontrollen på at dette er utført ligger hos revisor/enhetens øverste organ. Sikkerheten ivaretas ved at innsender har rolle/rettighet for innsending av årsregnskapet via Altinn, og ved at det bekreftes at årsregnskapet er fastsatt av kompetent organ.*

Brønnøysundregistrene, 26.07.2023



Organisasjonsnr: 919 177 179  
SAMSKIP LOGISTICS AS

## RESULTATREGNSKAP

Beløp i: NOK	Note	2022	2021
<b>RESULTATREGNSKAP</b>			
<b>Inntekter</b>			
Salgsinntekt	2	234 377 025	202 103 451
<b>Sum inntekter</b>		<b>234 377 025</b>	<b>202 103 451</b>
<b>Kostnader</b>			
Varekostnad		214 122 018	187 754 280
Lønnskostnad	3, 4	5 407 424	7 422 959
Avskrivning av driftsmidler og immaterielle eiendeler	5	320 357	320 357
Annen driftskostnad	3	1 947 214	3 042 089
Netto konsernintern transaksjoner		591 625	
<b>Sum kostnader</b>		<b>222 388 638</b>	<b>198 539 685</b>
<b>Driftsresultat</b>		<b>11 988 387</b>	<b>3 563 766</b>
<b>Finansinntekter og finanskostnader</b>			
Annen renteinntekt			6 060
Annen finansinntekt		1 499 611	1 518 190
<b>Sum finansinntekter</b>		<b>1 499 611</b>	<b>1 524 250</b>
Annen rentekostnad		49 007	108 937
Annen finanskostnad		1 764 783	479 814
<b>Sum finanskostnader</b>		<b>1 813 790</b>	<b>588 751</b>
<b>Netto finans</b>		<b>-314 179</b>	<b>935 499</b>
<b>Ordinært resultat før skattekostnad</b>			
Skattekostnad på resultat	6	-1 236 304	-1 209 721
<b>Ordinært resultat etter skattekostnad</b>		<b>12 910 512</b>	<b>5 708 986</b>
<b>Årsresultat</b>		<b>12 910 512</b>	<b>5 708 986</b>
<b>Årsresultat etter minoritetsinteresser</b>		<b>12 910 512</b>	<b>5 708 986</b>
<b>Totalresultat</b>		<b>12 910 512</b>	<b>5 708 986</b>
<b>Overføringer og disponeringer</b>			
Avsatt til fond for vurderingsforskjeller	7		
Overført fra overkurs	7		
Ordinært utbytte	7, 7, 7		



Konsernbidrag	7		
Avgitt konsernbidrag	7		
Udekket tap	7, 7	12 910 512	5 708 986
Avsatt til annen egenkapital	7		
Overført fra annen innskutt egenkapital	7		
<b>Sum overføringer og disponeringer</b>		<b>12 910 512</b>	<b>5 708 986</b>



Organisasjonsnr: 919 177 179  
SAMSKIP LOGISTICS AS

## BALANSE

Beløp i: NOK	Note	2022	2021
<b>BALANSE - EIENDELER</b>			
<b>Anleggsmidler</b>			
<b>Immaterielle eiendeler</b>			
Konsesjoner, patenter o.l.	5		320 357
Utsatt skattefordel	6	10 000 000	10 000 000
<b>Sum immaterielle eiendeler</b>		<b>10 000 000</b>	<b>10 320 357</b>
<b>Varige driftsmidler</b>			
Tomter, bygninger o.a. fast eiendom	5		
Maskiner og anlegg	5		
Skip og flytende installasjoner	5		
Driftsløsøre, inventar o. a. utstyr	5		
<b>Sum varige driftsmidler</b>	<b>5</b>		
<b>Finansielle anleggsmidler</b>			
Andre langsiktige fordringer			56 050
<b>Sum finansielle anleggsmidler</b>			<b>56 050</b>
<b>Sum anleggsmidler</b>		<b>10 000 000</b>	<b>10 376 407</b>
<b>Omløpsmidler</b>			
<b>Varer</b>			
<b>Fordringer</b>			
Kundefordringer	8	13 034 052	18 620 637
Andre kortsiktige fordringer	8	15 105 999	11 285 040
Konsernfordringer		15 261 874	13 099 991
<b>Sum fordringer</b>		<b>43 401 925</b>	<b>43 005 668</b>
<b>Bankinnskudd, kontanter og lignende</b>			
Bankinnskudd, kontanter o. l.	9	189 593	218 988
<b>Sum bankinnskudd, kontanter og lignende</b>		<b>189 593</b>	<b>218 988</b>
<b>Sum omløpsmidler</b>		<b>43 591 518</b>	<b>43 224 656</b>
<b>SUM EIENDELER</b>		<b>53 591 518</b>	<b>53 601 064</b>

## BALANSE - EGENKAPITAL OG GJELD



<b>Egenkapital</b>			
<b>Innskutt egenkapital</b>			
Aksjekapital	7, 10	6 900 000	6 900 000
Beholdning av egne aksjer	7, 10		
Overkurs	7	9 679 695	9 679 695
Ikke registrert kapitalforhøyelse	7		
Annen innskutt egenkapital	7	4 383 258	
<b>Sum innskutt egenkapital</b>		<b>20 962 953</b>	<b>16 579 695</b>
<b>Opptjent egenkapital</b>			
Fond for vurderingsforskjeller	7		
Annen egenkapital	7		
Udekket tap	7	-12 910 512	
<b>Sum opptjent egenkapital</b>		<b>12 910 512</b>	
<b>Sum egenkapital</b>		<b>33 873 465</b>	<b>16 579 695</b>
<b>Gjeld</b>			
<b>Langsiktig gjeld</b>			
Utsatt skatt	6		
Annen langsiktig gjeld			
Øvrig langsiktig gjeld	8		
<b>Sum langsiktig gjeld</b>		<b>0</b>	<b>0</b>
<b>Kortsiktig gjeld</b>			
Leverandørgjeld	8	8 530 416	27 425 363
Betalbar skatt	6		
Skyldig offentlige avgifter		578 651	363 517
Annen kortsiktig gjeld		10 608 986	9 232 489
<b>Sum kortsiktig gjeld</b>		<b>19 718 053</b>	<b>37 021 369</b>
<b>Sum gjeld</b>		<b>19 718 053</b>	<b>37 021 369</b>
<b>SUM EGENKAPITAL OG GJELD</b>		<b>53 591 518</b>	<b>53 601 064</b>



Organisasjonsnr: 919 177 179  
SAMSKIP LOGISTICS AS

NOTEOPPLYSNINGER - SELSKAP - alle poster oppgitt i hele tall

Note  
3

Antall årsverk i regnskapsåret  
7.00

Sum Beløp

Balanseført verdi 31.12. Varige driftsmidler Immaterielle eiend.

Konsernregnskap

Morselskapet sitt navn

Forretningskontor for morselskapet

Begrunnelse for at datterselskap er utelatt fra konsolideringen

Samlet beløp - tilknyttet selskap Årets Fjorårets

Samlet beløp - foretak i samme konsern Årets Fjorårets

Samlet beløp - foretak i samme konsern Årets Fjorårets

Samlet beløp - felles kontrollert virksomhet Årets Fjorårets

Pantstillelse Beløp

Beholdning av egne aksjer Antall Pålydende Andel av aksjek.



# Årsregnskap 2022 Samskip Logistics AS

Arsberetning  
Resultatregnskap  
Balanse  
Kontantstrømoppstilling  
Noter

Org.nr.: 919 177 179



## Samskip Logistics AS – Årsberetning 2022

### Virksomhetens art og tilholdssted

Selskapets formål er å operere linjefart i Nord Europa og langs kysten av Norge, samt Global Freight Forwarding. Selskapet benytter seg av tredjepart linjeskip, bl.a. moderselskapets tonnasje langs Norskekysten.

Selskapet er lokalisert på Lysaker utenfor Oslo, og har en filial i Ålesund. Selskapet er en del av Samskip Gruppen i Nederland.

Styret bekrefter at selskapet har ansvarsforsikring som dekker både styrets medlemmer og ledende ansatte.

### Drift

Året 2022 var et godt år for selskapet, som gav et historisk godt resultat. Selskapet har utnyttet synergiene igjennom verdikjeden for fisk på en god måte, fra mottak av fisk til levering hos kunder i Europa og resten av verden. Det er nettopp denne synergiutnyttelsen som utgjør selskapets verdiskapning til markedet.

I tillegg til eksterne partnere og tonnasje, benytter selskapet MPP skipene «Samskip Kvitbjørn» og «Samskip Kvitnos», eid av Samskip Gruppen, til frakt mellom Norge og fastlands Europa via kjøp av både fast og ledig kapasitet.

Ved slutten av 2022 hadde selskapet en egenkapital på 33,9 MNOK, som er betydelig bedre enn egenkapitalen (16,6 MNOK) ved forrige årsskifte. Oppnådde resultater har vært bra i både 2022 og så langt i 2023.

I løpet av 2022, som følge av krigen i Ukraina, gikk priser på spesielt gass (LNG), som MPP skipene drives på, til historisk høye nivåer, hvor Samskip Logistics fikk vesentlig forhøyet kostnader i forbindelse med drivstofftillegg. Igjennom en dramatisk økning i drivstofftillegg til kundene, klarte selskapet og tildels holde marginene på fraktene. Per sommeren 2023 er gassprisene tilbake på mer «normale nivåer».

### Arbeidsmiljø

Selskapet har 7 permanent ansatt. I 2022 hadde selskapet et sykefravær på 4,85 %, mens selskapets mål er 3%. Selskapet har etablert rutiner/prosedyrer for oppfølging av sykefravær.

Selskapet har etablert AMU (Arbeidsmiljøutvalg). Bedriftshelsetjenesten har gjennom året bistått, veiledet og fulgt opp innen HMS spørsmål. Selskapet fokuserer kontinuerlig på forbedringer innen arbeidsmiljøet.

I løpet av 2022 er det ikke registrert alvorlige arbeidsulykker i selskapet.

### Likestilling

Transportindustrien har vært og er fortsatt en mannsdominert næring, men selskapet jobber med å øke andelen kvinner i selskapet.

### Diskriminering

Selskapet jobber aktivt for å fremme formålet fra Likestilling og diskrimineringsloven, for å sikre like muligheter og rettigheter og forebygge diskriminering på grunnlag av etnisitet, opprinnelse, avstamning, hudfarge, språk, religion, alder og utseende innen selskapet. Det samme gjelder for seksuell orientering, kjønnsidentitet og kjønnsuttrykk.

### Miljørapportering

Selskapets virksomhet påvirker miljøet. Selskapet benytter drivstoff med spesifikasjoner som enten møter eller overstiger kravene til drivstoff i Norge. Selskapet er medlem i Enterprise Environmental Fund, og gjennom dette bidrar selskapet redusert utslipp av CO<sub>2</sub>. I tillegg bidrar selskapet til å flytte frakt fra vei til sjø, og gjennom drift av to lasteskip som driftes med naturgass (LNG), bidrar selskapet til vesentlig reduksjon av klimagassutslipp, reduksjon av CO<sub>2</sub> og vesentlig reduksjon i svevestøv og svovelutslipp.



## Årsregnskap


Årsregnskapet gir et rettviseende bilde av selskapets eiendeler, forpliktelser, finansielle situasjon og resultat av driften.


Selskapets omsetning ble 234,4 MNOK i 2022, og oppnådde et resultat etter skatt på 12,9 MNOK i inneværende år.

Selskapet har ikke rentebærende gjeld per 31.12.2022.

Basert på dette bekrefter styret at forutsetningen om fortsatt drift er til stede, og at årsregnskapet for selskapet er avlagt i samsvar med denne forutsetningen.

Lysaker, 30 juni 2023

  
Kari-Pekka Laaksonen  
Styrets leder

  
Are Gråten  
Styremedlem



**Resultatregnskap  
Samskip Logistics AS**

<b>Driftsinntekter og driftskostnader</b>	<b>Note</b>	<b>2022</b>	<b>2021</b>
Salgsinntekt	2	234 377 025	202 103 451
<b>Sum driftsinntekter</b>		<b>234 377 025</b>	<b>202 103 451</b>
Varekostnad		214 122 018	187 754 280
Lønnskostnad	3, 4	5 407 424	7 422 959
Annen driftskostnad	3	1 947 214	3 042 089
Netto konsernintern transaksjoner		591 625	0
<b>EBITDA</b>		<b>12 308 744</b>	<b>3 884 123</b>
Avskrivning av driftsmidler og immaterielle eiendeler	5	320 357	320 357
<b>Sum driftskostnader</b>		<b>222 388 638</b>	<b>198 539 685</b>
<b>Driftsresultat</b>		<b>11 988 387</b>	<b>3 563 768</b>
<b>Finansinntekter og finanskostnader</b>			
Annen renteinntekt		0	6 060
Annen finansinntekt		1 499 611	1 518 190
Annen rentekostnad		49 007	108 937
Annen finanskostnad		1 764 783	479 814
<b>Resultat av finansposter</b>		<b>-314 179</b>	<b>935 499</b>
Resultat før skattekostnad		11 674 208	4 499 265
Skattekostnad på resultat	6	-1 236 304	-1 209 721
<b>Resultat</b>		<b>12 910 512</b>	<b>5 708 986</b>
<b>Årsresultat</b>		<b>12 910 512</b>	<b>5 708 986</b>
<b>Overføringer</b>			
Overført til/fra udekket tap	7	-12 910 512	-5 708 986
<b>Sum overføringer</b>		<b>12 910 512</b>	<b>5 708 986</b>



**Balanse**  
**Samskip Logistics AS**

<b>Eiendeler</b>	<b>Note</b>	<b>2022</b>	<b>2021</b>
<b>Anleggsmidler</b>			
<b>Immaterielle eiendeler</b>			
Konsesjoner, patenter o.l.	5	0	320 357
Utsatt skattefordel	6	10 000 000	10 000 000
<b>Sum immaterielle eiendeler</b>		<b>10 000 000</b>	<b>10 320 357</b>
<b>Finansielle anleggsmidler</b>			
Andre langsiktige fordringer		0	56 050
<b>Sum finansielle anleggsmidler</b>		<b>0</b>	<b>56 050</b>
<b>Sum anleggsmidler</b>		<b>10 000 000</b>	<b>10 376 407</b>
<b>Omløpsmidler</b>			
<b>Fordringer</b>			
Kundefordringer	8	13 034 052	18 620 637
Andre kortsiktige fordringer	8	15 105 999	11 285 040
Konsernkontosystem		15 261 874	13 099 991
<b>Sum fordringer</b>		<b>43 401 925</b>	<b>43 005 668</b>
Bankinnskudd, kontanter o.l.	9	189 593	218 988
<b>Sum omløpsmidler</b>		<b>43 591 518</b>	<b>43 224 656</b>
<b>Sum eiendeler</b>		<b>53 591 518</b>	<b>53 601 064</b>

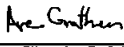


**Balanse**  
**Samskip Logistics AS**

Egenkapital og gjeld	Note	2022	2021
<b>Egenkapital</b>			
Innskutt egenkapital			
Aksjekapital	7, 10	6 900 000	6 900 000
Annen egenkapital	7	9 679 695	9 679 695
Annen innskutt egenkapital	7	4 383 258	0
<b>Sum innskutt egenkapital</b>		<b>20 962 953</b>	<b>16 579 695</b>
<b>Opptjent egenkapital</b>			
Udekket tap	7	12 910 512	0
<b>Sum opptjent egenkapital</b>		<b>12 910 512</b>	<b>0</b>
<b>Sum egenkapital</b>		<b>33 873 465</b>	<b>16 579 695</b>
<b>Gjeld</b>			
<b>Kortsiktig gjeld</b>			
Leverandørgjeld	8	8 530 416	27 425 363
Skyldig offentlige avgifter		578 651	363 517
Annen kortsiktig gjeld		10 608 986	9 232 489
<b>Sum kortsiktig gjeld</b>		<b>19 718 053</b>	<b>37 021 369</b>
<b>Sum gjeld</b>		<b>19 718 053</b>	<b>37 021 369</b>
<b>Sum egenkapital og gjeld</b>		<b>53 591 518</b>	<b>53 601 064</b>

  
Kari-Pekka Laaksonen  
styreleder

Lysaker, 30.06.2023  
Styret i Samskip Logistics AS

  
Are Øistein Gråthen  
styremedlem



**Indirekte kontantstrøm**  
**Samskip Logistics AS**

	<b>2022</b>	<b>2021</b>
<b>Kontantstrømmer fra operasjonelle aktiviteter</b>		
Resultat før skattekostnad	11 674 208	4 499 265
Ordinære avskrivninger	320 357	320 357
Endring i varelager	0	1 013 831
Endring i kundefordringer	5 586 586	-3 019 454
Endring i leverandørgjeld	-18 894 947	9 549 535
Endring i andre tidsavgrensingsposter	1 284 401	-12 582 335
<b>Netto kontantstrøm fra operasjonelle aktiviteter</b>	<b>-29 395</b>	<b>-218 801</b>
Netto endring i kontanter og kontantekvivalenter	-29 395	-218 801
Beh. av kont. og kontantekvivalenter ved per. begynnelse	218 988	437 789
<b>Beh. av kont. og kontantekvivalenter ved per. slutt</b>	<b>189 593</b>	<b>218 988</b>



## Note 1 Regnskapsprinsipper

Årsregnskapet er utarbeidet i samsvar med regnskapsloven av 1998 og god regnskapsskikk i Norge.

### Hovedregel for vurdering og klassifisering av eiendeler og gjeld

Eiendeler bestemt til varig eie eller bruk er klassifisert som anleggsmidler. Andre eiendeler er klassifisert som omløpsmidler. Fordringer som skal tilbakebetales innen et år er klassifisert som omløpsmidler. Ved klassifisering av kortsiktig og langsiktig gjeld er tilsvarende kriterier lagt til grunn.

Omløpsmidler vurderes til laveste av anskaffelseskost og virkelig verdi.

Anleggsmidler vurderes til anskaffelseskost, men nedskrives til gjenvinnbart beløp dersom dette er lavere enn bokført verdi, og verdifallet forventes ikke å være forbigående. Anleggsmidler med begrenset økonomisk levetid avskrives planmessig.

Annen langsiktig gjeld og kortsiktig gjeld er vurdert til pålydende beløp.

### Eiendeler og gjeld i utenlandsk valuta

Pengeposter i utenlandsk valuta er i balansen omregnet til balansedagens kurs.

### Leieavtaler

Driftsmidler som leies på betingelser som i det vesentlige overfører økonomisk risiko og kontroll til selskapet (finansiell leasing), balanseføres under varige driftsmidler og tilhørende leieforpliktelse medtas som forpliktelse under rentebærende langsiktig gjeld til nåverdien av leiebetalingene. Driftsmiddelet avskrives planmessig, og forpliktelsen reduseres med betalt leie etter fradrag for beregnet rentekostnad.

### Inntekter

Ved tjenestesaig:

Inntekt regnskapsføres når den er opptjent, altså når krav på vederlag oppstår. Dette skjer når tjenesten ytes, i takt med at arbeidet utføres. Inntektene regnskapsføres med verdien av vederlaget på transaksjonstidspunktet.

### Kostnader

Kostnader regnskapsføres som hovedregel i samme periode som tilhørende inntekt. I de tilfeller det ikke er en klar sammenheng mellom utgifter og inntekter fastsettes fordelingen etter skjønnsmessige kriterier. Øvrige unntak fra sammenstillingsprinsippet er angitt der det er aktuelt.

### Fordringer

Kundefordringer og andre fordringer er oppført til pålydende etter fradrag for avsetning til forventet tap. Avsetning til tap gjøres på grunnlag av en individuell vurdering av de enkelte fordringer.

### Bankinnskudd, kontanter og lignende

Bankinnskudd, kontanter ol. inkluderer kontanter, bankinnskudd og andre betalingsmidler med forfallsdato som er kortere enn tre måneder fra anskaffelse.

### Pensjoner

Innskuddsplaner periodiseres etter sammenstillingsprinsippet. Årets innskudd til pensjonsordningen kostnadsføres.

En ytelsesplan er en pensjonsordning som ikke er innskuddsplan. Ved regnskapsføring av pensjon som er ytelsesplan, kostnadsføres forpliktelsen over opptjeningsstiden i henhold til planens opptjeningsformel. Allokering metode tilsvarer planens opptjeningsformel med mindre det vesentlige av opptjeningen skjer mot slutten av opptjeningsperioden. Lineær opptjening legges da til grunn. For pensjonsordninger etter lov om foretakspensjon anvendes således lineær opptjening.

Estimatavvik og virkningen av endrede forutsetninger amortiseres over forventet gjenværende opptjeningsstid i den grad de overstiger 10 % av den største av pensjonsforpliktelsen og pensjonsmidlene (korridor). Virkningen av planendringer med tilbakevirkende kraft som ikke er betinget av fremtidig ansettelse, innregnes i resultatregnskapet umiddelbart. Planendringer med tilbakevirkende kraft som er betinget av fremtidig ansettelse, fordeles lineært over tiden frem til ytelsen ikke lenger er betinget av fremtidig ansettelse.

For opptjeningsbaserte utførelser som er en separat plan, vil effekten av eventuelle estimatavvik og planendringer resultatføres umiddelbart.

Netto pensjonsforpliktelse er differansen mellom nåverdien av pensjonsforpliktelsene og verdien av pensjonsmidler som er avsatt for betaling av ytelsene. Pensjonsmidlene vurderes til virkelig verdi. Måling av pensjonsforpliktelse og pensjonsmidler gjennomføres på balansedagen. Arbeidsgiveravgift er inkludert i tallene, og er beregnet av netto faktisk underfinansiering. AFP-forpliktelser innenfor LO/NHO-ordningen er en ytelsesbasert flerforetaksordning, men som regnskapsføres som en innskuddsbasert ordning da den ikke er målbar.



## Skatter

Skattekostnaden sammenstilles med regnskapsmessig resultat før skatt. Skatt knyttet til egenkapitaltransaksjoner, for eksempel konsernbidrag, føres mot egenkapitalen.

Skattekostnaden består av betalbar skatt (skatt på årets direkte skattepliktige inntekt) og endring i netto utsatt skatt. Skattekostnaden fordeles på ordinært resultat og virkning av prinsippendring og korrigerende av feil i henhold til skattegrunnlaget. Utsatt skatt og utsatt skattefordel er presentert netto i balansen.

## Endring av regnskapsprinsipp og sammenligningstall

Det er gjort noen mindre endringer i sammenligningstallene for 2022

## Note 2 Salgsinntekter

Salgsinntekter består av inntekter knyttet til transport av gods i Norge (161,3 MNOK) og utenfor Norge (73,1 MNOK).

## Note 3 Lønnskostnader og ytelser, godtgjørelser til daglig leder, styret og revisor

Lønnskostnader	2022	2021
Lønninger	4 265 127	5 278 526
Arbeidsgiveravgift	709 027	870 894
Pensjonskostnader	447 241	474 764
Andre ytelser	-13 971	798 776
<b>Sum</b>	<b>5 407 424</b>	<b>7 422 959</b>

Selskapet har i 2022 sysselsatt 6 årsverk.

## Pensjonsforpliktelser

Selskapet er pliktig til å ha tjenestepensjonsordning etter lov om obligatorisk tjenestepensjon. Selskapets pensjonsordninger tilfredsstiller kravene i denne lov.

## Ytelser til ledende personer

Selskapet har ikke daglig leder og har ikke utbetalt honorar til styremedlemmer.

Honorar til revisor eks. mva utgjør:	2022	2021
Lovpålagt revisjon	220 000	175 000
Regnskapsteknisk bistand	37 225	30 600
Andre tjenester	0	0
<b>Sum</b>	<b>257 225</b>	<b>205 600</b>



## Note 4 Pensjonskostnader, -midler og -forpliktelser

Foretaket er pliktig til å ha tjenestepensjonsordning etter lov om obligatorisk tjenestepensjon, og har pensjonsordning som tilfredsstiller kravene i denne loven.

### Innskuddsplan

Foretakets innskuddsordning er organisert i henhold til lov om innskuddspensjon. Ordningen omfatter 100 ansatte.

### Ved ytelsesplan

Selskapets ytelsesbaserte pensjonsordninger gir rett til definerte fremtidige ytelser. Disse er i hovedsak avhengig av antall opptjeningsår, lønnsnivå ved oppnådd pensjonsalder og størrelsen på ytelsene fra folketrygden. Forpliktelsene er fondert gjennom et forsikringsselskap. I tillegg har ledende ansatte en tilleggspensjon utover den generelle ordningen. Ordningen er ufondert.

### Regnskapsføring av AFP-ordning

Foretaket har en reell økonomisk forpliktelse som følge av avtalen om AFP-ordning. Det foreligger imidlertid ikke tilstrekkelig informasjon for å muliggjøre innregning av forpliktelsen i balansen. Ordningen regnskapsføres derfor som en innskuddsordning.

Informasjon om ytelsesplan:	2022	2021
Nåverdi av årets pensjonsopptjening	0	110 170
Rentekostnad av pensjonsforpliktelsen	0	61 472
Avkastning på pensjonsmidler	0	-104 048
Periodisert arbeidsgiveravgift	0	13 572
Andre endringer	0	62 327
<b>Årets netto pensjonskostnad</b>	<b>0</b>	<b>143 493</b>

Antall personer omfattet av ordningen	2022	2021
Ytelsesbasert ordning:		
Aktive	0	4
Pensjonister	0	1
<b>Totalt</b>	<b>0</b>	<b>5</b>

Økonomiske forutsetninger (ytelsesbaserte ordninger)	2022	2021
Diskonteringsrente	0,00 %	2,30 %
Forventet lønnsregulering	0,00 %	2,25 %
Forventet pensjonsøkning	0,00 %	0,50 %
Forventet regulering av folketrygdens grunnbeløp (G)	0,00 %	2,00 %
Forventet avkastning på fondsmidler	0,00 %	3,80 %

Påløpte pensjonsforpliktelser	0	1 316 530
Pensjonsmidler (til markedsverdi)	0	-1 372 580
Periodisert arbeidsgiveravgift	0	0
Ikke resultatført virkning av estimatavvik	0	0
<b>Netto pensjonsforpliktelse</b>	<b>0</b>	<b>-56 050</b>

## Note 5 Anleggsmidler

	Immatrielle eiendeler	Andre driftsmidler	Sum
Anskaffelseskost pr. 01.01.22	800 893	1 497 535	2 298 428
<b>= Anskaffelseskost 31.12.22</b>	<b>800 893</b>	<b>1 497 535</b>	<b>2 298 428</b>
Akkumulerte avskrivninger 31.12.22	800 893	1 497 535	2 298 428
<b>= Bokført verdi 31.12.22</b>	<b>0</b>	<b>0</b>	<b>0</b>
Årets ordinære avskrivninger	320 357		320 357
Økonomisk levetid	5 år	3 år	
Avskrivningsplan	Linær	Linær	



## Note 6 Skatt

	2022	2021
<b>Årets skattekostnad</b>		
Resultatført skatt på ordinært resultat:		
Betalbar skatt	0	0
Endring i utsatt skattefordel	-1 236 304	-1 209 721
<b>Skattekostnad ordinært resultat</b>	<b>-1 236 304</b>	<b>-1 209 721</b>
Skattepliktig inntekt:		
Ordinært resultat før skatt	11 674 208	4 499 265
Permanente forskjeller	32 085	12 062
Endring i midlertidige forskjeller	-2 325 353	3 812 913
Mottatt konsernbidrag	5 619 562	5 498 733
Anvendelse av fremførbart underskudd	-15 000 501	-13 822 973
<b>Skattepliktig inntekt</b>	<b>0</b>	<b>0</b>
Betalbar skatt i balansen:		
Betalbar skatt på årets resultat	-1 236 304	-1 209 721
Betalbar skatt på mottatt konsernbidrag	1 236 304	1 209 721
<b>Sum betalbar skatt i balansen</b>	<b>0</b>	<b>0</b>

Skatteeffekten av midlertidige forskjeller og underskudd til fremføring som har gitt opphav til utsatt skatt og utsatte skattefordeler, spesifisert på typer av midlertidige forskjeller

	2022	2021	Endring
Varige driftsmidler	-1 454 202	-1 497 396	-43 193
Fordringer	11 118 295	5 498 733	-5 619 562
Gevinst – og tapskonto	13 125 406	16 406 758	3 281 352
Pensjonspremie/- forpliktelse	0	56 050	56 050
Andre forskjeller	0	30 708 300	30 708 300
<b>Sum</b>	<b>22 789 498</b>	<b>51 172 445</b>	<b>28 382 947</b>
Akkumulert fremførbart underskudd	-87 427 862	-102 428 363	-15 000 501
Inngår ikke i beregningen av utsatt skatt	0	56 973 817	56 973 817
<b>Grunnlag for utsatt skattefordel</b>	<b>-87 427 862</b>	<b>-45 454 546</b>	<b>70 356 262</b>
<b>Utsatt skattefordel (22 %)</b>	<b>10 000 000</b>	<b>10 000 000</b>	<b>0</b>

Utsatt skattefordel balanseføres med utgangspunkt i sannsynlig fremtidig inntjening som det fremførbare underskuddet kan nyttiggjøres mot. I vurderingen hensyntas prognoser og forventinger om fremtidige skattemessige overskudd fra selskapets ordinære drift, samt mulighet for- og sannsynlig skatteplanlegging i form av konsernbidrag fra andre selskaper i konsernet.

## Note 7 Egenkapital

	Aksjekapital	Ikke registrert kapitalforhøyelse	Annen Innskutt egenkapital	Udekket tap	Sum egenkapital
Pr. 31.12.2021	6 900 000	9 679 695	0	0	16 579 695
<b>Pr 01.01.2022</b>	<b>6 900 000</b>	<b>9 679 695</b>	<b>0</b>	<b>0</b>	<b>16 579 695</b>
Årets resultat				12 910 512	12 910 512
Konsernbidrag mottatt			4 383 258		4 383 258
<b>Pr 31.12.2022</b>	<b>6 900 000</b>	<b>9 679 695</b>	<b>4 383 258</b>	<b>12 910 512</b>	<b>33 873 465</b>



## Note 8 Mellomværende med selskap i samme konsern mv.

	Forhold til motparten	Kundefordringer		Andre fordringer	
		2022	2021	2022	2021
Nor Lines AS	Øvrige	0	0	0	0
Nor Lines Norway AS	Øvrige	2 948	1 193 542	0	0
Nor Lines Kirkenes AS	Øvrige	0	0	0	0
Øvrige nærstående selskap	Nærstående	65 295	1 065 449	4 383 258	5 498 733
<b>Sum</b>		<b>68 243</b>	<b>2 258 991</b>	<b>4 383 258</b>	<b>5 498 733</b>

		Leverandørgjeld	
		2022	2021
Nor Lines AS	Øvrige	0	0
Nor Lines Norway AS	Øvrige	24 794	220 010
Nor Lines Kirkenes AS	Øvrige	0	0
Øvrige nærstående selskap	Nærstående	1 067 333	13 694 144
<b>Sum</b>		<b>1 092 127</b>	<b>13 914 154</b>

## Note 9 Bankinnskudd

Innestående midler på skattetrekkskonto (bundne midler) er på kr. 189 593.

## Note 10 Aksjonærer

Aksjekapitalen i Samskip Logistics AS pr. 31.12 består av:

	Antall	Pålydende	Bokført
Ordinære aksjer	30 000	230,00	6 900 000
<b>Sum</b>	<b>30 000</b>		<b>6 900 000</b>

## Eierstruktur

Aksjonærer i % pr. 31.12:

	Ordinære	Eierandel	Stemmeandel
Samskip AS	30 000	100,0	100,0

## Note 11 Spesielle forhold i 2022 og hendelser etter balansedagen

### Krig i Ukraina

Krigen i Ukraina har hatt effekt på selskapets virksomhet i 2022, gjennom høyere kostnad på LNG for skipene. I dagens situasjon er LNG-prisene på et mer normalt nivå, og er på vei ned, men dersom dette snur vil det ha negative konsekvenser for selskapet. Dersom myndighetene i tillegg stenger for landing av russisk fisk i Norge vil det ha innvirkning på selskapets drift som følge av at store volumer har opprinnelse i Russland.



## Deloitte.

Deloitte AS  
Strandsvingen 14 A  
NO-4032 Stavanger  
Norway

Tel: +47 51 81 56 00  
www.deloitte.no

Til generalforsamlingen i Samskip Logistics AS

UAVHENGIG REVISORS BERETNING

### Konklusjon

Vi har revidert årsregnskapet for Samskip Logistics AS som består av balanse per 31. desember 2022, resultatregnskap og kontantstrømpstilling for regnskapsåret avsluttet per denne datoen og noter til årsregnskapet, herunder et sammendrag av viktige regnskapsprinsipper.

Etter vår mening

- oppfyller årsregnskapet gjeldende lovkrav, og
- gir årsregnskapet et rettviseende bilde av selskapets finansielle stilling per 31. desember 2022, og av dets resultater og kontantstrømmer for regnskapsåret avsluttet per denne datoen i samsvar med regnskapslovens regler og god regnskapsskikk i Norge.

### Grunnlag for konklusjonen

Vi har gjennomført revisjonen i samsvar med International Standards on Auditing (ISA-ene). Våre oppgaver og plikter i henhold til disse standardene er beskrevet nedenfor under *Revisors oppgaver og plikter ved revisjonen av årsregnskapet*. Vi er uavhengige av selskapet i samsvar med kravene i relevante lover og forskrifter i Norge og International Code of Ethics for Professional Accountants (inkludert internasjonale uavhengighetsstandarder) utstedt av International Ethics Standards Board for Accountants (IESBA-reglene), og vi har overholdt våre øvrige etiske forpliktelser i samsvar med disse kravene. Innhentet revisjonsbevis er etter vår vurdering tilstrekkelig og hensiktsmessig som grunnlag for vår konklusjon.

### Øvrig informasjon

Styret (ledelsen) er ansvarlig for informasjonen i årsberetningen. Øvrig informasjon omfatter informasjon i årsrapporten bortsett fra årsregnskapet og den tilhørende revisjonsberetningen. Vår konklusjon om årsregnskapet ovenfor dekker ikke informasjonen i årsberetningen.

I forbindelse med revisjonen av årsregnskapet er det vår oppgave å lese årsberetningen. Formålet er å vurdere hvorvidt det foreligger vesentlig inkonsistens mellom årsberetningen og årsregnskapet og den kunnskap vi har opparbeidet oss under revisjonen av årsregnskapet, eller hvorvidt informasjon i årsberetningen ellers fremstår som vesentlig feil. Vi har plikt til å rapportere dersom årsberetningen fremstår som vesentlig feil. Vi har ingenting å rapportere i så henseende.

Basert på kunnskapen vi har opparbeidet oss i revisjonen, mener vi at årsberetningen

- er konsistent med årsregnskapet og
- inneholder de opplysninger som skal gis i henhold til gjeldende lovkrav.

### Ledelsens ansvar for årsregnskapet

Ledelsen er ansvarlig for å utarbeide årsregnskapet og for at det gir et rettviseende bilde i samsvar med regnskapslovens regler og god regnskapsskikk i Norge. Ledelsen er også ansvarlig for slik internkontroll som den finner nødvendig for å kunne utarbeide et årsregnskap som ikke inneholder vesentlig feilinformasjon, verken som følge av misligheter eller utilsiktede feil.

Deloitte refers to one or more of Deloitte Touche Tohmatsu Limited ("DTTL"), its global network of member firms, and their related entities (collectively, the "Deloitte organization"). DTTL (also referred to as "Deloitte Global") and each of its member firms and related entities are legally separate and independent entities, which cannot obligate or bind each other in respect of third parties. DTTL and each DTTL member firm and related entity is liable only for its own acts and omissions, and not those of each other. DTTL does not provide services to clients. Please see [www.deloitte.no](http://www.deloitte.no) to learn more.

© Deloitte AS

Registrert i Foretaksregisteret Medlemmer av Den norske Revisorforening  
Organisasjonsnummer: 980 211 282

Penneo Dokumentnøkkel: YQ2V4-BHVWC-SCUOH-HHUJE-UBTEC-WMOUO



## Deloitte.

side 2  
Uavhengig revisors beretning -  
Samskip Logistics AS

Ved utarbeidelsen av årsregnskapet må ledelsen ta standpunkt til selskapets evne til fortsatt drift og opplyse om forhold av betydning for fortsatt drift. Forutsetningen om fortsatt drift skal legges til grunn for årsregnskapet så lenge det ikke er sannsynlig at virksomheten vil bli avviklet.

### *Revisors oppgaver og plikter ved revisjonen av årsregnskapet*

Vårt mål er å oppnå betryggende sikkerhet for at årsregnskapet som helhet ikke inneholder vesentlig feilinformasjon, verken som følge av misligheter eller utilsiktede feil, og å avgi en revisjonsberetning som inneholder vår konklusjon. Betryggende sikkerhet er en høy grad av sikkerhet, men ingen garanti for at en revisjon utført i samsvar med ISA-ene, alltid vil avdekke vesentlig feilinformasjon. Feilinformasjon kan oppstå som følge av misligheter eller utilsiktede feil. Feilinformasjon er å anse som vesentlig dersom den enkeltvis eller samlet med rimelighet kan forventes å påvirke de økonomiske beslutningene som brukerne foretar på grunnlag av årsregnskapet.

Som del av en revisjon i samsvar med ISA-ene, utøver vi profesjonelt skjønn og utviser profesjonell skepsis gjennom hele revisjonen. I tillegg:

- identifiserer og vurderer vi risikoen for vesentlig feilinformasjon i regnskapet, enten det skyldes misligheter eller utilsiktede feil. Vi utformer og gjennomfører revisjonshandlinger for å håndtere slike risikoer, og innhenter revisjonsbevis som er tilstrekkelig og hensiktsmessig som grunnlag for vår konklusjon. Risikoen for at vesentlig feilinformasjon som følge av misligheter ikke blir avdekket, er høyere enn for feilinformasjon som skyldes utilsiktede feil, siden misligheter kan innebære samarbeid, forfalskning, bevisste utelatelser, uriktige fremstillinger eller overstyring av internkontroll.
- opparbeider vi oss en forståelse av intern kontroll som er relevant for revisjonen, for å utforme revisjonshandlinger som er hensiktsmessige etter omstendighetene, men ikke for å gi uttrykk for en mening om effektiviteten av selskapets interne kontroll.
- evaluerer vi om de anvendte regnskapsprinsippene er hensiktsmessige og om regnskapsestimatene og tilhørende noteopplysninger utarbeidet av ledelsen er rimelige.
- konkluderer vi på om ledelsens bruk av fortsatt drift-forutsetningen er hensiktsmessig, og, basert på innhentede revisjonsbevis, hvorvidt det foreligger vesentlig usikkerhet knyttet til hendelser eller forhold som kan skape tvil av betydning om selskapets evne til fortsatt drift. Dersom vi konkluderer med at det eksisterer vesentlig usikkerhet, kreves det at vi i revisjonsberetningen henleder oppmerksomheten på tilleggsopplysningene i årsregnskapet, eller, dersom slike tilleggsopplysninger ikke er tilstrekkelige, at vi modifierer vår konklusjon. Våre konklusjoner er basert på revisjonsbevis innhentet frem til datoen for revisjonsberetningen. Etterfølgende hendelser eller forhold kan imidlertid medføre at selskapet ikke kan fortsette driften.
- evaluerer vi den samlede presentasjonen, strukturen og innholdet i årsregnskapet, inkludert tilleggsopplysningene, og hvorvidt årsregnskapet gir uttrykk for de underliggende transaksjonene og hendelsene på en måte som gir et rettviseende bilde.

Vi kommuniserer med styret blant annet om det planlagte innholdet i og tidspunkt for revisjonsarbeidet og eventuelle vesentlige funn i revisjonen, herunder vesentlige svakheter i intern kontroll som vi avdekker gjennom revisjonen.

Stavanger, 10. juli 2023  
Deloitte AS

Arnstein Antonsen  
statsautorisert revisor

Pennco Dokumentnr: YQ2V4-BHVWC-SCUOH-HHUUE-UBTEC-WMOUO



# PENNEO

Signaturene i dette dokumentet er juridisk bindende. Dokument signert med "Penneo"™ - sikker digital signatur.  
De signerende parter sin identitet er registrert, og er listet nedenfor.

"Med min signatur bekrefter jeg alle datoer og innholdet i dette dokument."

## Arnstein Antonsen

Statsautorisert revisor

Serienummer: 9578-5999-4-1936005

IP: 45.133.xxx.xxx

2023-07-11 06:34:54 UTC



Penneo Dokumentnøkkel: YQ2V4-BHVWC-SCUOH-HHUE-UBTEQ-WMOUO

Dokumentet er signert digitalt, med **Penneo.com**. Alle digitale signatur-data i dokumentet er sikret og validert av den datamaskin-utregnede hash-verdien av det opprinnelige dokument. Dokumentet er låst og tids-stemplet med et sertifikat fra en betrodd tredjepart. All kryptografisk bevis er integrert i denne PDF, for fremtidig validering (hvis nødvendig).

### Hvordan bekrefter at dette dokumentet er originalen?

Dokumentet er beskyttet av ett Adobe CDS sertifikat. Når du åpner dokumentet i

Adobe Reader, skal du kunne se at dokumentet er sertifisert av **Penneo e-signature service <penneo@penneo.com>**. Dette garanterer at innholdet i dokumentet ikke har blitt endret.

Det er lett å kontrollere de kryptografiske beviser som er lokalisert inne i dokumentet, med Penneo validator - <https://penneo.com/validator>