



ÅRSREGNSKAPET FOR REGNSKAPSÅRET 2023 - GENERELL INFORMASJON

Enheten

Organisasjonsnummer: 919 804 645
Organisasjonsform: Aksjeselskap
Foretaksnavn: AMAR INVEST I AS
Forretningsadresse: Husøyvegen 123
4262 AVALDSNES

Regnskapsår

Årsregnskapets periode: 01.01.2023 - 31.12.2023

Konsern

Morselskap i konsern: Nei

Regnskapsregler

Regler for små foretak benyttet: Ja
Benyttet ved utarbeidelsen av årsregnskapet til selskapet: Regnskapslovens alminnelige regler

Årsregnskapet fastsatt av kompetent organ

Bekreftet av representant for selskapet: Bjørnar Apeland
Dato for fastsettelse av årsregnskapet: 30.06.2024

Grunnlag for avgivelse

År 2023: Årsregnskapet er elektronisk innlevert
År 2022: Tall er hentet fra elektronisk innlevert årsregnskap fra 2023

Det er ikke krav til at årsregnskapet m.v. som sendes til Regnskapsregisteret er undertegnet. Kontrollen på at dette er utført ligger hos revisor/enhetens øverste organ. Sikkerheten ivaretas ved at innsender har rolle/rettighet for innsending av årsregnskapet via Altinn, og ved at det bekreftes at årsregnskapet er fastsatt av kompetent organ.

Brønnøysundregistrene, 06.07.2025



Resultatregnskap

Beløp i: NOK	Note	2023	2022
RESULTATREGNSKAP			
Kostnader			
Annen driftskostnad	2	854 951	4 208 303
Sum kostnader		854 951	4 208 303
Driftsresultat		-854 951	-4 208 303
Finansinntekter og finanskostnader			
Annen renteinntekt		9 183 072	2 477 898
Annen finansinntekt	3		1 437 800
Verdiøkning markedsbaserte omløpsmidler	3	12 348 491	259 120
Sum finansinntekter		21 531 563	4 174 818
Verdireduksjon markedsbaserte omløpsmidler		1 910 548	3 133 054
Annen rentekostnad		26 930	17 391
Annen finanskostnad		1 440	9 999 999
Sum finanskostnader		1 938 918	13 150 444
Netto finans		19 592 645	-8 975 626
Ordinært resultat før skattekostnad		18 737 694	-13 183 929
Skattekostnad på resultat	4	1 899 203	385 485
Ordinært resultat etter skattekostnad		16 838 491	-13 569 414
Årsresultat	5	16 838 491	-13 569 414
Årsresultat etter minoritetsinteresser		16 838 491	-13 569 414
Totalresultat		16 838 491	-13 569 414
Overføringer og disponeringer			
Avgitt konsernbidrag		6 733 538	1 366 719
Avsatt til annen egenkapital		10 104 953	
Overført fra annen egenkapital			-14 936 133
Sum overføringer og disponeringer		16 838 491	-13 569 414



Balanse

Beløp i: NOK	Note	2023	2022
BALANSE - EIENDELER			
Anleggsmidler			
Immaterielle eiendeler			
Utsatt skattefordel	4		
Finansielle anleggsmidler			
Investering i datterselskap	6		
Investering i annet foretak i samme konsern	6		
Investeringer i tilknyttet selskap	6		
Investeringer i aksjer og andeler	6	43 404 468	10 612 782
Obligasjoner	6		
Andre langsiktige fordringer	6, 7		
Sum finansielle anleggsmidler		43 404 468	10 612 782
Sum anleggsmidler		43 404 468	10 612 782
Omløpsmidler			
Varer			
Fordringer			
Kundefordringer	7		
Andre kortsiktige fordringer		1	1
Konsernfordringer	7	241 187 742	139 020 125
Sum fordringer		241 187 743	139 020 126
Investeringer			
Markedsbaserte aksjer	3	83 667 658	67 547 029
Sum investeringer		83 667 658	67 547 029
Bankinnskudd, kontanter og lignende			
Bankinnskudd, kontanter o.l.		86 009	114 034
Sum bankinnskudd, kontanter og lignende		86 009	114 034
Sum omløpsmidler		324 941 411	206 681 189
SUM EIENDELER		368 345 879	217 293 972



Balanse

Beløp i: NOK	Note	2023	2022
BALANSE - EGENKAPITAL OG GJELD			
Egenkapital			
Innskutt egenkapital			
Aksjekapital	8	30 000	30 000
Annen innskutt egenkapital		311 471 406	179 727 634
Sum innskutt egenkapital		311 501 406	179 757 634
Opptjent egenkapital			
Annen egenkapital		44 481 071	34 376 118
Sum opptjent egenkapital		44 481 071	34 376 118
Sum egenkapital	5	355 982 477	214 133 752
Gjeld			
Langsiktig gjeld			
Utsatt skatt	4		
Annen langsiktig gjeld			
Øvrig langsiktig gjeld	7		
Sum langsiktig gjeld		0	0
Kortsiktig gjeld			
Leverandørgjeld	7	86 870	230 308
Betalbar skatt	4		
Kortsiktig konserngjeld	7	12 276 532	2 929 912
Sum kortsiktig gjeld		12 363 402	3 160 220
Sum gjeld		12 363 402	3 160 220
SUM EGENKAPITAL OG GJELD		368 345 879	217 293 972



Brønnøysundregistrene

ÅRSREGNSKAP FOR REGNSKAPSÅRET 2023 - GENERELL INFORMASJON

Journalnummer: 2024 610352

Enheten

Organisasjonsnummer: 919 804 645
Organisasjonsform: Aksjeselskap
Foretaksnavn: AMAR INVEST I AS
Forretningsadresse: Husøyvegen 123
4262 AVALDSNES

Regnskapsår

Årsregnskapets periode: 01.01.2023 - 31.12.2023

Konsern

Morselskap i konsern: Nei

Regnskapsregler

Regler for små foretak benyttet: Ja
Benyttet ved utarbeidelsen av
årsregnskapet til selskapet: Regnskapslovens alminnelige regler

Årsregnskapet fastsatt av kompetent organ

Bekreftet av representant for selskapet: Bjørnar Apeland
Dato for fastsettelse av årsregnskapet: 30.06.2024

Grunnlag for avgivelse

År 2023: Årsregnskap er elektronisk innlevert.
År 2022: Tall er hentet fra elektronisk innlevert årsregnskap fra 2023.

Det er ikke krav til at årsregnskapet m.v. som sendes til Regnskapsregisteret er undertegnet. Kontrollen på at dette er utført ligger hos revisor/enhetens øverste organ. Sikkerheten ivaretas ved at innsender har rolle/rettighet for innsending av årsregnskapet via Altinn, og ved at det bekreftes at årsregnskapet er fastsatt av kompetent organ.

Brønnøysundregistrene, 10.07.2024



Organisasjonsnr: 919 804 645
AMAR INVEST I AS

RESULTATREGNSKAP

Beløp i: NOK	Note	2023	2022
RESULTATREGNSKAP			
Kostnader			
Annen driftskostnad	2	854 951	4 208 303
Sum kostnader		854 951	4 208 303
Driftsresultat		-854 951	-4 208 303
Finansinntekter og finanskostnader			
Annen renteinntekt		9 183 072	2 477 898
Annen finansinntekt	3		1 437 800
Verdiøkning markedsbaserte omløpsmidler	3	12 348 491	259 120
Sum finansinntekter		21 531 563	4 174 818
Verdireduksjon markedsbaserte omløpsmidler		1 910 548	3 133 054
Annen rentekostnad		26 930	17 391
Annen finanskostnad		1 440	9 999 999
Sum finanskostnader		1 938 918	13 150 444
Netto finans		19 592 645	-8 975 626
Ordinært resultat før skattekostnad		18 737 694	-13 183 929
Skattekostnad på resultat	4	1 899 203	385 485
Ordinært resultat etter skattekostnad		16 838 491	-13 569 414
Årsresultat	5	16 838 491	-13 569 414
Årsresultat etter minoritetsinteresser		16 838 491	-13 569 414
Totalresultat		16 838 491	-13 569 414
Overføringer og disponeringer			
Avgitt konsernbidrag		6 733 538	1 366 719
Avsatt til annen egenkapital		10 104 953	
Overført fra annen egenkapital			-14 936 133
Sum overføringer og disponeringer		16 838 491	-13 569 414



Organisasjonsnr: 919 804 645
AMAR INVEST I AS

BALANSE

Beløp i: NOK	Note	2023	2022
BALANSE - EIENDELER			
Anleggsmidler			
Immaterielle eiendeler			
Utsatt skattefordel	4		
Finansielle anleggsmidler			
Investering i datterselskap	6		
Investering i annet foretak i samme konsern	6		
Investeringer i tilknyttet selskap	6		
Investeringer i aksjer og andeler	6	43 404 468	10 612 782
Obligasjoner	6		
Andre langsiktige fordringer	6, 7		
Sum finansielle anleggsmidler		43 404 468	10 612 782
Sum anleggsmidler		43 404 468	10 612 782
Omløpsmidler			
Varer			
Fordringer			
Kundefordringer	7		
Andre kortsiktige fordringer		1	1
Konsernfordringer	7	241 187 742	139 020 125
Sum fordringer		241 187 743	139 020 126
Investeringer			
Markedsbaserte aksjer	3	83 667 658	67 547 029
Sum investeringer		83 667 658	67 547 029
Bankinnskudd, kontanter og lignende			
Bankinnskudd, kontanter o. l.		86 009	114 034
Sum bankinnskudd, kontanter og lignende		86 009	114 034
Sum omløpsmidler		324 941 411	206 681 189
SUM EIENDELER		368 345 879	217 293 972

BALANSE - EGENKAPITAL OG GJELD



Egenkapital			
Innskutt egenkapital			
Aksjekapital	8	30 000	30 000
Annen innskutt egenkapital		311 471 406	179 727 634
Sum innskutt egenkapital		311 501 406	179 757 634
Opptjent egenkapital			
Annen egenkapital		44 481 071	34 376 118
Sum opptjent egenkapital		44 481 071	34 376 118
Sum egenkapital	5	355 982 477	214 133 752
Gjeld			
Langsiktig gjeld			
Utsatt skatt	4		
Annen langsiktig gjeld			
Øvrig langsiktig gjeld	7		
Sum langsiktig gjeld		0	0
Kortsiktig gjeld			
Leverandørgjeld	7	86 870	230 308
Betalbar skatt	4		
Kortsiktig konserngjeld	7	12 276 532	2 929 912
Sum kortsiktig gjeld		12 363 402	3 160 220
Sum gjeld		12 363 402	3 160 220
SUM EGENKAPITAL OG GJELD		368 345 879	217 293 972



Organisasjonsnr: 919 804 645
AMAR INVEST I AS

NOTEOPPLYSNINGER - SELSKAP - alle poster oppgitt i hele tall

Note
2

Antall årsverk i regnskapsåret
0.00

Sum Beløp

Balanseført verdi 31.12. Varige driftsmidler Immaterielle eiend.

Konsernregnskap

Morselskapet sitt navn

Forretningskontor for morselskapet

Begrunnelse for at datterselskap er utelatt fra konsolideringen

Samlet beløp - tilknyttet selskap Årets Fjorårets

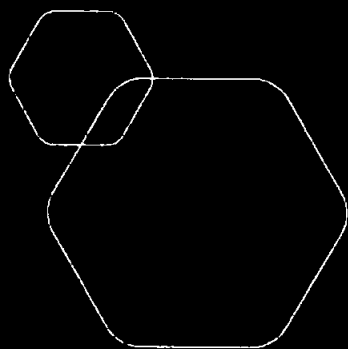
Samlet beløp - foretak i samme konsern Årets Fjorårets

Samlet beløp - foretak i samme konsern Årets Fjorårets

Samlet beløp - felles kontrollert virksomhet Årets Fjorårets

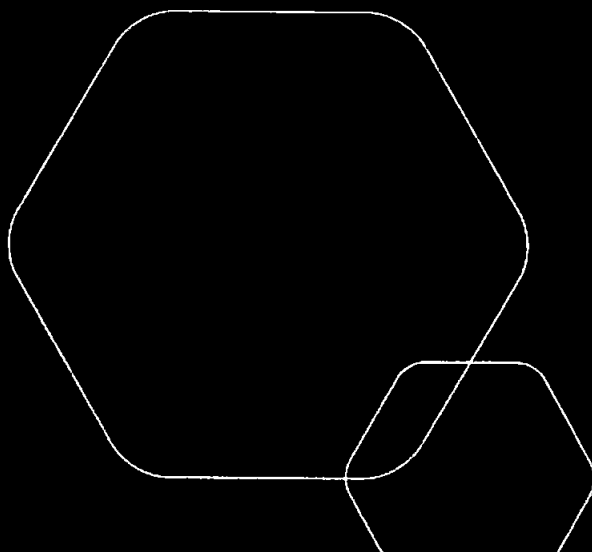
Pantstillelse Beløp

Beholdning av egne aksjer Antall Pålydende Andel av aksjek.



Årsregnskap 2023 Amar Invest I AS

Resultatregnskap
Balanse
Noter til regnskapet



Org.nr.: 919 804 645



Resultatregnskap

Amar Invest I AS

Note	Driftsinntekter og driftskostnader	2023	2022
2	Annen driftskostnad	854 951	4 208 303
	Sum driftskostnader	854 951	4 208 303
	Driftsresultat	-854 951	-4 208 303
	Finansinntekter og finanskostnader		
	Annen renteinntekt	9 183 072	2 477 898
3	Annen finansinntekt	0	1 437 800
3	Verdøkning markedsbaserte omløpsmidler	12 348 491	259 120
	Verdireduksjon markedsbaserte omløpsmidler	1 910 548	3 133 054
	Annen rentekostnad	26 930	17 391
	Annen finanskostnad	1 440	9 999 999
	Resultat av finansposter	19 592 645	-8 975 626
	Resultat før skattekostnad	18 737 694	-13 183 929
4	Skattekostnad på resultat	1 899 203	385 485
	Resultat	16 838 491	-13 569 414
5	Årsresultat	16 838 491	-13 569 414
	Overføringer		
	Avsatt konsernbidrag	6 733 538	1 366 719
	Avsatt til annen egenkapital	10 104 953	0
	Overført fra annen egenkapital	0	14 936 133
	Sum overføringer	16 838 491	-13 569 414



Balanse
Amar Invest I AS

Note	Eiendeler	2023	2022
	Anleggsmidler		
	Finansielle anleggsmidler		
6	Investeringer i aksjer og andeler	43 404 468	10 612 782
	Sum finansielle anleggsmidler	43 404 468	10 612 782
	Sum anleggsmidler	43 404 468	10 612 782
	Omløpsmidler		
	Fordringer		
	Andre kortsiktige fordringer	1	1
7	Konsernfordringer	241 187 742	139 020 125
	Sum fordringer	241 187 743	139 020 126
	Investeringer		
3	Markedsbaserte aksjer	83 667 658	67 547 029
	Sum investeringer	83 667 658	67 547 029
	Bankinnskudd, kontanter o.l.	86 009	114 034
	Sum omløpsmidler	324 941 411	206 681 189
	Sum eiendeler	368 345 879	217 293 972




Balanse

Amar Invest I AS

Note	Egenkapital og gjeld	2023	2022
	Egenkapital		
	Innskutt egenkapital		
8	Aksjekapital	30 000	30 000
	Annen innskutt egenkapital	311 471 406	179 727 634
	Sum innskutt egenkapital	311 501 406	179 757 634
	Opptjent egenkapital		
	Annen egenkapital	44 481 071	34 376 118
	Sum opptjent egenkapital	44 481 071	34 376 118
5	Sum egenkapital	355 982 477	214 133 752
	Gjeld		
	Kortsiktig gjeld		
7	Leverandørgjeld	86 870	230 308
7	Konserngjeld	12 276 532	2 929 912
	Sum kortsiktig gjeld	12 363 402	3 160 220
	Sum gjeld	12 363 402	3 160 220
	Sum egenkapital og gjeld	368 345 879	217 293 972

Styret i Amar Invest I AS


Bjørnar Apeland
styreleder



Amar Invest I AS

Noter til regnskapet 2023

Note 1 Regnskapsprinsipper

Årsregnskapet er utarbeidet i samsvar med regnskapsloven av 1998 og god regnskapsskikk for små foretak i Norge.

Inntekter

Inntekt regnskapsføres når den er opptjent, altså når krav på vederlag oppstår ved at både risiko og kontroll i hovedsak er overført til kunden. Dette vil normalt være tilfellet når varen er levert til kunden. Inntektene regnskapsføres med verdien av vederlaget på transaksjonstidspunktet.

Kostnader

Kostnader regnskapsføres som hovedregel i samme periode som tilhørende inntekt. I de tilfeller det ikke er en klar sammenheng mellom utgifter og inntekter fastsettes fordelingen etter skjønsmessige kriterier. Øvrige unntak fra sammenstillingsprinsippet er angitt der det er aktuelt.

Skatter

Skattekostnaden sammenstilles med regnskapsmessig resultat før skatt. Skatt knyttet til egenkapitaltransaksjoner, for eksempel konsernbidrag, føres mot egenkapitalen.

Skattekostnaden består av betalbar skatt (skatt på årets direkte skattepliktige inntekt) og endring i netto utsatt skatt. Skattekostnaden fordeles på ordinært resultat og virkning av prinsippendring og korrigerende av feil i henhold til skattegrunnlaget. Utsatt skatt og utsatt skattefordel er presentert netto i balansen.

Hovedregel for vurdering og klassifisering av eiendeler og gjeld

Eiendeler bestemt til varig eie eller bruk er klassifisert som anleggsmidler. Andre eiendeler er klassifisert som omløpsmidler. Fordringer som skal tilbakebetales innen et år er klassifisert som omløpsmidler. Ved klassifisering av kortsiktig og langsiktig gjeld er tilsvarende kriterier lagt til grunn.

Omløpsmidler vurderes til laveste av anskaffelseskost og virkelig verdi.

Anleggsmidler vurderes til anskaffelseskost, men nedskrives til gjenvinnbart beløp dersom dette er lavere enn bokført verdi, og verdifallet forventes ikke å være forbigående. Anleggsmidler med begrenset økonomisk levetid avskrives planmessig.

Aksjer og andeler i tilknyttet selskap og datterselskap

Investeringer i datterselskaper vurderes etter kostmetoden. Investeringene blir nedskrevet til virkelig verdi dersom verdifallet ikke er forbigående og det må anses nødvendig etter god regnskapsskikk. Mottatt utbytte og konsernbidrag fra datterselskapene er inntektsført som annen finansinntekt. Tilsvarende gjelder for investeringer i tilknyttede selskaper

Finansielle instrumenter og varederivater

Finansielle instrumenter, herunder aksjer og obligasjoner, som

- er klassifisert som omløpsmidler,
 - inngår i en handelsportefølje med henblikk på videresalg,
 - omsettes på børs, autorisert markedsplass eller tilsvarende regulert marked i utlandet, og
 - har god eierspredning og likviditet
- er vurdert til virkelig verdi på balansedagen.

Fordringer

Kundefordringer og andre fordringer er oppført til pålydende etter fradrag for avsetning til forventet tap. Avsetning til tap gjøres på grunnlag av en individuell vurdering av de enkelte fordringer.

Bankinnskudd, kontanter og lignende

Bankinnskudd, kontanter ol. inkluderer kontanter, bankinnskudd og andre betalingsmidler med forfallsdato som er kortere enn tre måneder fra anskaffelse.

**Amar Invest I AS**

Noter til regnskapet 2023

Note 2 Lønnskostnader og ytelser, godtgjørelser til daglig leder, styret og revisor

Selskapet har i 2023 ingen ansatte og har ikke utbetalt lønn eller andre ytelser til selskapets styre.

RevisorKostnadsført revisjonshonorar for 2023 utgjør kr 33 250 inkl. mva
I tillegg kommer honorar for andre tjenester med kr 25 250 inkl. mva**Note 3 Markedsbaserte verdipapirer**

	Balanseført verdi
Omløpsmidler	83 667 658

Note 4 Skatt

Årets skattekostnad	2023	2022
Resultatført skatt på ordinært resultat:		
Betalbar skatt	0	0
Endring i utsatt skattefordel	1 899 203	385 485
Skattekostnad ordinært resultat	1 899 203	385 485
Skattepliktig inntekt:		
Resultat før skatt	18 737 694	-13 183 929
Permanente forskjeller	-10 104 953	14 936 132
Avgitt konsernbidrag	-8 632 741	-1 752 204
Skattepliktig inntekt	0	0
Betalbar skatt i balansen:		
Betalbar skatt på årets resultat	1 899 203	385 485
Betalbar skatt på avgitt konsernbidrag	-1 899 203	-385 485
Sum betalbar skatt i balansen	0	0

Note 5 Egenkapital

	Aksjekapital	Overkurs	Annen Innskutt egenkapital	Annen egenkapital	Sum egenkapital
Pr. 31.12.2022	30 000	0	179 727 634	34 376 118	214 133 752
Pr 01.01.2023	30 000	0	179 727 634	34 376 118	214 133 752
Årets resultat				16 838 491	16 838 491
Fusjon			100 011 335	0	100 011 335
Konsernbidrag mottatt			31 732 437		31 732 437
Konsernbidrag avgitt				-6 733 538	-6 733 538
Pr 31.12.2023	30 000	0	311 471 406	44 481 071	355 982 477

Amar Invest I AS

Side 6



Amar Invest I AS

Noter til regnskapet 2023

Note 6 Langsiktige verdipapirer

	Anskaffelses kost	Balanseført verdi
Anleggsmidler	53 404 467	43 404 468

Note 7 Mellomværende med selskap i samme konsern mv.

	Kundefordringer		Andre kortsiktige fordringer	
	2023	2022	2023	2022
Foretak i samme konsern	0	0	241 187 742	139 020 125
Sum	0	0	241 187 742	139 020 125

	Leverandørgjeld		Annen kortsiktig gjeld	
	2023	2022	2023	2022
Foretak i samme konsern	18 750	0	12 276 532	2 929 912
Sum	18 750	0	12 276 532	2 929 912

Note 8 Aksjonærer

Aksjekapitalen i Amar Invest I AS pr. 31.12 består av:

	Antall	Pålydende	Bokført
Ordinære aksjer	1 000	30,0	30 000
Sum	1 000		30 000

Eierstruktur

De største aksjonærene i % pr. 31.12 var:

	Ordinære	Eierandel	Stemmeandel
Amar Group AS	1 000	100,0	100,0



Deloitte.

Deloitte AS
Sundgaten 119
Postboks 528
NO-5501 Haugesund
Norway

+47 52 70 25 40
www.deloitte.no

Til generalforsamlingen i Amar Invest I AS

UAVHENGIG REVISORS BERETNING

Konklusjon

Vi har revidert årsregnskapet for Amar Invest I AS som består av balanse per 31. desember 2023, resultatregnskap for regnskapsåret avsluttet per denne datoen og noter til årsregnskapet, herunder et sammendrag av viktige regnskapsprinsipper.

Etter vår mening

- oppfyller årsregnskapet gjeldende lovkrav, og
- gir årsregnskapet et rettviseende bilde av selskapets finansielle stilling per 31. desember 2023 og av dets resultater for regnskapsåret avsluttet per denne datoen i samsvar med regnskapslovens regler og god regnskapsskikk i Norge.

Grunnlag for konklusjonen

Vi har gjennomført revisjonen i samsvar med International Standards on Auditing (ISA-ene). Våre oppgaver og plikter i henhold til disse standardene er beskrevet nedenfor under *Revisors oppgaver og plikter ved revisjonen av årsregnskapet*. Vi er uavhengige av selskapet i samsvar med kravene i relevante lover og forskrifter i Norge og International Code of Ethics for Professional Accountants (inkludert internasjonale uavhengighetsstandarder) utstedt av International Ethics Standards Board for Accountants (IESBA-reglene), og vi har overholdt våre øvrige etiske forpliktelser i samsvar med disse kravene. Innhentet revisjonsbevis er etter vår vurdering tilstrekkelig og hensiktsmessig som grunnlag for vår konklusjon.

Ledelsens ansvar for årsregnskapet

Styret (ledelsen) er ansvarlig for å utarbeide årsregnskapet og for at det gir et rettviseende bilde i samsvar med regnskapslovens regler og god regnskapsskikk i Norge. Ledelsen er også ansvarlig for slik internkontroll som den finner nødvendig for å kunne utarbeide et årsregnskap som ikke inneholder vesentlig feilinformasjon, verken som følge av misligheter eller utilsiktede feil.

Ved utarbeidelsen av årsregnskapet må ledelsen ta standpunkt til selskapets evne til fortsatt drift og opplyse om forhold av betydning for fortsatt drift. Forutsetningen om fortsatt drift skal legges til grunn for årsregnskapet så lenge det ikke er sannsynlig at virksomheten vil bli avvirket.

Revisors oppgaver og plikter ved revisjonen av årsregnskapet

Vårt mål er å oppnå betryggende sikkerhet for at årsregnskapet som helhet ikke inneholder vesentlig feilinformasjon, verken som følge av misligheter eller utilsiktede feil, og å avgi en revisjonsberetning som inneholder vår konklusjon. Betryggende sikkerhet er en høy grad av sikkerhet, men ingen garanti for at en revisjon utført i samsvar med ISA-ene, alltid vil avdekke vesentlig feilinformasjon. Feilinformasjon kan oppstå som følge av misligheter eller utilsiktede feil. Feilinformasjon er å anse som vesentlig dersom den enkeltvis eller samlet med rimelighet kan forventes å påvirke de økonomiske beslutningene som brukerne foretar på grunnlag av årsregnskapet.

Som del av en revisjon i samsvar med ISA-ene, utøver vi profesjonelt skjønn og utviser profesjonell skepsis gjennom hele revisjonen. I tillegg:

- identifiserer og vurderer vi risikoen for vesentlig feilinformasjon i årsregnskapet, enten det skyldes misligheter eller utilsiktede feil. Vi utformer og gjennomfører revisjonshandlinger for å håndtere slike risikoer, og innhenter revisjonsbevis som er tilstrekkelig og hensiktsmessig som grunnlag for vår konklusjon.

Deloitte AS and Deloitte Advokatfirma AS are the Norwegian affiliates of Deloitte NSE LLP, a member firm of Deloitte Touche Tohmatsu Limited, a UK private company limited by guarantee ("DTTL"). DTTL and each of its member firms are legally separate and independent entities. DTTL and Deloitte NSE LLP do not provide services to clients. Please see www.deloitte.com/about to learn more about our global network of member firms.

Registrert i Foretaksregisteret
Medlemmer av Den norske Revisorforening
Organisasjonsnummer: 980 211 282

Deloitte Norway conducts business through two legally separate and independent limited liability companies: Deloitte AS, providing audit, consulting, financial advisory and risk management services, and Deloitte Advokatfirma AS, providing tax and legal services.



Deloitte.

Uavhengig revisors beretning
Amar Invest I AS

Risikoen for at vesentlig feilinformasjon som følge av misligheter ikke blir avdekket, er høyere enn for feilinformasjon som skyldes utilsiktede feil, siden misligheter kan innebære samarbeid, forfalskning, bevisste utelatelser, uriktige fremstillinger eller overstyring av internkontroll.

- opparbeider vi oss en forståelse av intern kontroll som er relevant for revisjonen, for å utforme revisjons handlinger som er hensiktsmessige etter omstendighetene, men ikke for å gi uttrykk for en mening om effektiviteten av selskapets interne kontroll.
- evaluerer vi om de anvendte regnskapsprinsippene er hensiktsmessige og om regnskapsestimaterne og tilhørende noteopplysninger utarbeidet av ledelsen er rimelige.
- konkluderer vi på om ledelsens bruk av fortsatt drift-forutsetningen er hensiktsmessig, og, basert på innhentede revisjonsbevis, hvorvidt det foreligger vesentlig usikkerhet knyttet til hendelser eller forhold som kan skape tvil av betydning om selskapets evne til fortsatt drift. Dersom vi konkluderer med at det eksisterer vesentlig usikkerhet, kreves det at vi i revisjonsberetningen henleder oppmerksomheten på tilleggsopplysningene i årsregnskapet, eller, dersom slike tilleggsopplysninger ikke er tilstrekkelige, at vi modifierer vår konklusjon. Våre konklusjoner er basert på revisjonsbevis innhentet frem til datoen for revisjonsberetningen. Etterfølgende hendelser eller forhold kan imidlertid medføre at selskapet ikke kan fortsette driften.
- evaluerer vi den samlede presentasjonen, strukturen og innholdet i årsregnskapet, inkludert tilleggsopplysningene, og hvorvidt årsregnskapet gir uttrykk for de underliggende transaksjonene og hendelsene på en måte som gir et rettviseende bilde.

Vi kommuniserer med styret blant annet om det planlagte innholdet i og tidspunkt for revisjonsarbeidet og eventuelle vesentlige funn i revisjonen, herunder vesentlige svakheter i intern kontroll som vi avdekker gjennom revisjonen.

Haugesund, 30. juni 2024
Deloitte AS

Else Holst-Larsen
statsautorisert revisor
(elektronisk signert)



Amar Invest I AS - Uavhen...ning 2023 (30.06.2024)

Name	Date
Holst-Larsen, Else	2024-07-04

Identification

 bankID Holst-Larsen, Else



This document contains electronic signatures using EU-compliant PAdES - PDF
Advanced Electronic Signatures (Regulation (EU) No 910/2014 (eIDAS))