



ÅRSREGNSKAPET FOR REGNSKAPSÅRET 2021 - GENERELL INFORMASJON

Enheten

Organisasjonsnummer: 951 402 435
Organisasjonsform: Aksjeselskap
Foretaksnavn: ALNA NÆRINGSINDUSTRIER AS
Forretningsadresse: Smalvollveien 22-24
0667 OSLO

Regnskapsår

Årsregnskapets periode: 01.01.2021 - 31.12.2021

Konsern

Morselskap i konsern: Nei

Regnskapsregler

Regler for små foretak benyttet: Ja
Benyttet ved utarbeidelsen av årsregnskapet til selskapet: Regnskapslovens alminnelige regler

Årsregnskapet fastsatt av kompetent organ

Bekreftet av representant for selskapet: Øygund Treider
Dato for fastsettelse av årsregnskapet: 24.03.2022

Grunnlag for avgivelse

År 2021: Årsregnskapet er elektronisk innlevert
År 2020: Tall er hentet fra elektronisk innlevert årsregnskap fra 2021

Det er ikke krav til at årsregnskapet m.v. som sendes til Regnskapsregisteret er undertegnet. Kontrollen på at dette er utført ligger hos revisor/enhetens øverste organ. Sikkerheten ivaretas ved at innsender har rolle/rettighet for innsending av årsregnskapet via Altinn, og ved at det bekreftes at årsregnskapet er fastsatt av kompetent organ.

Brønnøysundregistrene, 07.03.2023



Resultatregnskap

Beløp i: NOK	Note	2021	2020
RESULTATREGNSKAP			
Inntekter			
Salgsinntekt		5 115 732	6 752 830
Annen driftsinntekt		2 470 949	2 434 266
Sum inntekter		7 586 681	9 187 096
Kostnader			
Varekostnad		421 807	535 628
Lønnskostnad	2	1 542 940	1 416 139
Avskrivning av driftsmidler og immaterielle eiendeler	7	1 524 284	1 430 317
Annen driftskostnad		918 451	866 812
Sum kostnader		4 407 482	4 248 896
Driftsresultat		3 179 199	4 938 200
Finansinntekter og finanskostnader			
Annen renteinntekt		485	14 265
Sum finansinntekter		485	14 265
Nedskrivning av andre finansielle anleggsmidler	9		
Annen rentekostnad		440 065	586 737
Sum finanskostnader		440 065	586 737
Netto finans		-439 580	-572 472
Ordinært resultat før skattekostnad		2 739 619	4 365 728
Skattekostnad på ordinært resultat	6	602 717	960 208
Ordinært resultat etter skattekostnad		2 136 902	3 405 520
Årsresultat		2 136 902	3 405 520
Årsresultat etter minoritetsinteresser		2 136 902	3 405 520
Totalresultat		2 136 902	3 405 520
Overføringer og disponeringer			



Resultatregnskap

Beløp i: NOK	Note	2021	2020
Avsatt til annen egenkapital		2 136 902	3 405 520
Sum overføringer og disponeringer		2 136 902	3 405 520



Balanse

Beløp i: NOK	Note	2021	2020
BALANSE - EIENDELER			
Anleggsmidler			
Immaterielle eiendeler			
Utsatt skattefordel	6		
Varige driftsmidler			
Tomter, bygninger o.a. fast eiendom	7, 8	15 399 907	15 902 493
Maskiner og anlegg	7		
Skip og flytende installasjoner	7		
Driftsløsøre, inventar o.a. utstyr	7	4 009 963	4 397 661
Sum varige driftsmidler	7	19 409 871	20 300 154
Finansielle anleggsmidler			
Investeringer i aksjer og andeler	9	30 000	30 000
Sum finansielle anleggsmidler		30 000	30 000
Sum anleggsmidler		19 439 871	20 330 154
Omløpsmidler			
Varer			
Fordringer			
Kundefordringer		4 828	
Andre kortsiktige fordringer		785 957	779 735
Sum fordringer		790 784	779 735
Investeringer			
Markedsbaserte aksjer	9		
Andre finansielle instrumenter	9		
Bankinnskudd, kontanter og lignende			
Bankinnskudd, kontanter o.l.	3	990 325	441 306
Sum bankinnskudd, kontanter og lignende		990 325	441 306
Sum omløpsmidler		1 781 109	1 221 041



Balanse

Beløp i: NOK	Note	2021	2020
SUM EIENDELER		21 220 980	21 551 195
BALANSE - EGENKAPITAL OG GJELD			
Egenkapital			
Innskutt egenkapital			
Aksjekapital	5	100 000	100 000
Beholdning av egne aksjer	5		
Sum innskutt egenkapital		100 000	100 000
Opptjent egenkapital			
Annen egenkapital	4	10 147 175	8 010 274
Sum opptjent egenkapital		10 147 175	8 010 274
Sum egenkapital	4	10 247 175	8 110 274
Gjeld			
Langsiktig gjeld			
Utsatt skatt	6	216 939	301 018
Sum avsetninger for forpliktelser		216 939	301 018
Annen langsiktig gjeld			
Øvrig langsiktig gjeld	8	5 866 113	8 799 169
Sum annen langsiktig gjeld		5 866 113	8 799 169
Sum langsiktig gjeld		6 083 052	9 100 187
Kortsiktig gjeld			
Leverandørgjeld		30 257	33 239
Betalbar skatt	6	686 796	1 014 855
Skyldig offentlige avgifter		122 954	130 551
Annen kortsiktig gjeld		4 050 746	3 162 089
Sum kortsiktig gjeld		4 890 753	4 340 734
Sum gjeld		10 973 805	13 440 921
SUM EGENKAPITAL OG GJELD		21 220 980	21 551 195



Brønnøysundregistrene

ÅRSREGNSKAP FOR REGNSKAPSÅRET 2021 - GENERELL INFORMASJON

Journalnummer: 2022 170087

Enheten

Organisasjonsnummer: 951 402 435
Organisasjonsform: Aksjeselskap
Foretaksnavn: ALNA NÆRINGSINDUSTRIER AS
Forretningsadresse: Smalvollveien 22-24
0667 OSLO

Regnskapsår

Årsregnskapets periode: 01.01.2021 - 31.12.2021

Konsern

Morselskap i konsern: Nei

Regnskapsregler

Regler for små foretak benyttet: Ja
Benyttet ved utarbeidelsen av
årsregnskapet til selskapet: Regnskapslovens alminnelige regler

Årsregnskapet fastsatt av kompetent organ

Bekreftet av representant for selskapet: Øygund Treider
Dato for fastsettelse av årsregnskapet: 24.03.2022

Grunnlag for avgivelse

År 2021: Årsregnskap er elektronisk innlevert.
År 2020: Tall er hentet fra elektronisk innlevert årsregnskap fra 2021.

Det er ikke krav til at årsregnskapet m.v. som sendes til Regnskapsregisteret er undertegnet. Kontrollen på at dette er utført ligger hos revisor/enhetens øverste organ. Sikkerheten ivaretas ved at innsender har rolle/rettighet for innsending av årsregnskapet via Altinn, og ved at det bekreftes at årsregnskapet er fastsatt av kompetent organ.

Brønnøysundregistrene, 31.03.2022



Organisasjonsnr: 951 402 435
ALNA NÆRINGSINDUSTRIER AS

RESULTATREGNSKAP

Beløp i: NOK	Note	2021	2020
RESULTATREGNSKAP			
Inntekter			
Salgsinntekt		5 115 732	6 752 830
Annen driftsinntekt		2 470 949	2 434 266
Sum inntekter		7 586 681	9 187 096
Kostnader			
Varekostnad		421 807	535 628
Lønnskostnad	2	1 542 940	1 416 139
Avskrivning av driftsmidler og immaterielle eiendeler	7	1 524 284	1 430 317
Annen driftskostnad		918 451	866 812
Sum kostnader		4 407 482	4 248 896
Driftsresultat		3 179 199	4 938 200
Finansinntekter og finanskostnader			
Annen renteinntekt		485	14 265
Sum finansinntekter		485	14 265
Nedskrivning av andre finansielle anleggsmidler 9			
Annen rentekostnad		440 065	586 737
Sum finanskostnader		440 065	586 737
Netto finans		-439 580	-572 472
Ordinært resultat før skattekostnad			
Skattekostnad på ordinært resultat	6	602 717	960 208
Ordinært resultat etter skattekostnad		2 136 902	3 405 520
Årsresultat		2 136 902	3 405 520
Årsresultat etter minoritetsinteresser		2 136 902	3 405 520
Totalresultat		2 136 902	3 405 520
Overføringer og disponeringer			
Avsatt til annen egenkapital		2 136 902	3 405 520
Sum overføringer og disponeringer		2 136 902	3 405 520





Organisasjonsnr: 951 402 435
ALNA NÆRINGSINDUSTRIER AS

BALANSE

Beløp i: NOK	Note	2021	2020
BALANSE - EIENDELER			
Anleggsmidler			
Immaterielle eiendeler			
Utsatt skattefordel	6		
Varige driftsmidler			
Tomter, bygninger o.a.			
fast eiendom	7, 8	15 399 907	15 902 493
Maskiner og anlegg	7		
Skip og flytende			
installasjoner	7		
Driftsløsøre, inventar o.			
a. utstyr	7	4 009 963	4 397 661
Sum varige driftsmidler	7	19 409 871	20 300 154
Finansielle anleggsmidler			
Investeringer i aksjer og			
andeler	9	30 000	30 000
Sum finansielle			
anleggsmidler		30 000	30 000
Sum anleggsmidler		19 439 871	20 330 154
Omløpsmidler			
Varer			
Fordringer			
Kundefordringer		4 828	
Andre kortsiktige			
fordringer		785 957	779 735
Sum fordringer		790 784	779 735
Investeringer			
Markedsbaserte aksjer	9		
Andre finansielle			
instrumenter	9		
Bankinnskudd, kontanter			
og lignende			
Bankinnskudd, kontanter o.			
l.	3	990 325	441 306
Sum bankinnskudd,			
kontanter og lignende		990 325	441 306
Sum omløpsmidler		1 781 109	1 221 041
SUM EIENDELER		21 220 980	21 551 195



BALANSE - EGENKAPITAL OG GJELD

Egenkapital

Innskutt egenkapital

Aksjekapital	5	100 000	100 000
Beholdning av egne aksjer	5		
Sum innskutt egenkapital		100 000	100 000

Opptjent egenkapital

Annen egenkapital	4	10 147 175	8 010 274
Sum opptjent egenkapital		10 147 175	8 010 274

Sum egenkapital	4	10 247 175	8 110 274
------------------------	----------	-------------------	------------------

Gjeld

Langsiktig gjeld

Utsatt skatt	6	216 939	301 018
Sum avsetninger for forpliktelses		216 939	301 018

Annen langsiktig gjeld

Øvrig langsiktig gjeld	8	5 866 113	8 799 169
Sum annen langsiktig gjeld		5 866 113	8 799 169

Sum langsiktig gjeld		6 083 052	9 100 187
-----------------------------	--	------------------	------------------

Kortsiktig gjeld

Leverandørgjeld		30 257	33 239
Betalbar skatt	6	686 796	1 014 855
Skyldig offentlige avgifter		122 954	130 551
Annen kortsiktig gjeld		4 050 746	3 162 089
Sum kortsiktig gjeld		4 890 753	4 340 734

Sum gjeld		10 973 805	13 440 921
------------------	--	-------------------	-------------------

SUM EGENKAPITAL OG GJELD		21 220 980	21 551 195
---------------------------------	--	-------------------	-------------------



Organisasjonsnr: 951 402 435
ALNA NÆRINGSINDUSTRIER AS

NOTEOPPLYSNINGER - SELSKAP - alle poster oppgitt i hele tall

Note

Antall aksjer og aksjeeiere

Note

Antall årsverk i regnskapsåret

Virksomheten har hatt følgende antall årsverk:
0.60

Omløpsmidler Startdato Sluttdato Endring

Skattemessig fremf.undersk. Startdato Sluttdato Endring

Kortsiktig gjeld Startdato Sluttdato Endring



Til generalforsamlingen i Alna Næringsindustrier AS

UAVHENGIG REVISORS BERETNING

Konklusjon

Vi har revidert Alna Næringsindustrier AS' årsregnskap som består av balanse per 31. desember 2021, resultatregnskap for regnskapsåret avsluttet per denne datoen og noter til årsregnskapet, herunder et sammendrag av viktige regnskapsprinsipper.

Etter vår mening

- oppfyller årsregnskapet gjeldende lovkrav, og
- gir årsregnskapet et rettviseende bilde av selskapets finansielle stilling per 31. desember 2021, og av dets resultater for regnskapsåret avsluttet per denne datoen i samsvar med regnskapslovens regler og god regnskapsskikk i Norge.

Grunnlag for konklusjonen

Vi har gjennomført revisjonen i samsvar med de internasjonale revisjonsstandardene International Standards on Auditing (ISA-ene). Våre oppgaver og plikter i henhold til disse standardene er beskrevet nedenfor under Revisors oppgaver og plikter ved revisjonen av årsregnskapet. Vi er uavhengige av selskapet slik det kreves i lov, forskrift og International Code of Ethics for Professional Accountants (inkludert internasjonale uavhengighetsstandarder) utstedt av the International Ethics Standards Board for Accountants (IESBA-reglene), og vi har overholdt våre øvrige etiske forpliktelser i samsvar med disse kravene. Innhentet revisjonsbevis er etter vår vurdering tilstrekkelig og hensiktsmessig som grunnlag for vår konklusjon.

Styrets og daglig leders ansvar for årsregnskapet

Styret og daglig leder (ledelsen) er ansvarlige for å utarbeide årsregnskapet og for at det gir et rettviseende bilde i samsvar med regnskapslovens regler og god regnskapsskikk i Norge. Ledelsen er også ansvarlig for slik internkontroll som den finner nødvendig for å kunne utarbeide et årsregnskap som ikke inneholder vesentlig feilinformasjon, verken som følge av misligheter eller utilsiktede feil.

Ved utarbeidelsen av årsregnskapet må ledelsen ta standpunkt til selskapets evne til fortsatt drift og opplyse om forhold av betydning for fortsatt drift. Forutsetningen om fortsatt drift skal legges til grunn for årsregnskapet så lenge det ikke er sannsynlig at virksomheten vil bli avvirket.

Telefon: + 47 22 62 54 00 | Ryensvingen 3, Postboks 2024 Ryen, 0615 Oslo | www.langsethrevisjon.no | org.nr. 995300796



Medlem av Midsnell Group International. En internasjonal sammenslutning av uavhengige revisjons- og konsultentselskaper.



Revisors oppgaver og plikter ved revisjonen av årsregnskapet

Vårt mål er å oppnå betryggende sikkerhet for at årsregnskapet som helhet ikke inneholder vesentlig feilinformasjon, verken som følge av misligheter eller utilsiktede feil, og å avgi en revisjonsberetning som inneholder vår konklusjon. Betryggende sikkerhet er en høy grad av sikkerhet, men ingen garanti for at en revisjon utført i samsvar med ISA-ene, alltid vil avdekke vesentlig feilinformasjon som eksisterer. Feilinformasjon kan oppstå som følge av misligheter eller utilsiktede feil. Feilinformasjon blir vurdert som vesentlig dersom den enkeltvis eller samlet med rimelighet kan forventes å påvirke økonomiske beslutninger som brukerne foretar basert på årsregnskapet.

For videre beskrivelse av revisors oppgaver og plikter vises det til:
<https://revisorforeningen.no/revisjonsberetninger>

Oslo, 24. mars 2022
Langseth Revisjon AS

Fredrik W. Langseth
Statsautorisert revisor





Årsregnskap

2021

Alna Næringsindustrier AS

Org.nr. 951 402 435

**Alna Næringsindustrier AS****Resultatregnskap**

Driftsinntekter og driftskostnader	Note	2021	2020
Salgsinntekt		5 115 732	6 752 830
Annen driftsinntekt		2 470 949	2 434 266
Sum driftsinntekter		<u>7 586 681</u>	<u>9 187 096</u>
Varekostnad		421 807	535 628
Lønnskostnad	2	1 542 940	1 416 139
Avskrivning av driftsmidler og immaterielle eiendeler	7	1 524 284	1 430 317
Annen driftskostnad		918 451	866 812
Sum driftskostnader		<u>4 407 482</u>	<u>4 248 896</u>
Driftsresultat		<u>3 179 199</u>	<u>4 938 200</u>
Finansinntekter og finanskostnader			
Annen renteinntekt		485	14 265
Annen rentekostnad		440 065	586 737
Resultat av finansposter		<u>-439 580</u>	<u>-572 472</u>
Ordinært resultat før skattekostnad		2 739 619	4 365 728
Skattekostnad på ordinært resultat	6	602 717	960 208
Ordinært resultat		<u>2 136 902</u>	<u>3 405 520</u>
Årsresultat		<u>2 136 902</u>	<u>3 405 520</u>
Overføringer			
Avsatt til annen egenkapital		2 136 902	3 405 520
Sum overføringer		<u>2 136 902</u>	<u>3 405 520</u>

Alna Næringsindustrier AS

Side 2



Alna Næringsindustrier AS

Balanse

Eiendeler	Note	2021	2020
Anleggsmidler			
Varige driftsmidler			
Tomter, bygninger o.a. fast eiendom	7, 8	15 399 907	15 902 493
Driftsløsøre, inventar o.a. utstyr	7	4 009 963	4 397 661
Sum varige driftsmidler	7	<u>19 409 871</u>	<u>20 300 154</u>
Finansielle anleggsmidler			
Investeringer i aksjer og andeler	9	<u>30 000</u>	<u>30 000</u>
Sum finansielle anleggsmidler		<u>30 000</u>	<u>30 000</u>
Sum anleggsmidler		<u>19 439 871</u>	<u>20 330 154</u>
Omløpsmidler			
Fordringer			
Kundefordringer		4 828	0
Andre kortsiktige fordringer		<u>785 957</u>	<u>779 735</u>
Sum fordringer		<u>790 784</u>	<u>779 735</u>
Bankinnskudd, kontanter o.l.	3	990 325	441 306
Sum omløpsmidler		<u>1 781 109</u>	<u>1 221 041</u>
Sum eiendeler		<u>21 220 980</u>	<u>21 551 195</u>

Alna Næringsindustrier AS




Side 3

**Alna Næringsindustrier AS****Balanse**

Egenkapital og gjeld	Note	2021	2020
Innskutt egenkapital			
Aksjekapital	5	100 000	100 000
Sum innskutt egenkapital		<u>100 000</u>	<u>100 000</u>
Opptjent egenkapital			
Annen egenkapital	4	10 147 175	8 010 274
Sum opptjent egenkapital		<u>10 147 175</u>	<u>8 010 274</u>
Sum egenkapital	4	<u>10 247 175</u>	<u>8 110 274</u>
Gjeld			
Avsetning for forpliktelser			
Utsatt skatt	6	216 939	301 018
Sum avsetning for forpliktelser		<u>216 939</u>	<u>301 018</u>
Annen langsiktig gjeld			
Øvrig langsiktig gjeld	8	5 866 113	8 799 169
Sum annen langsiktig gjeld		<u>5 866 113</u>	<u>8 799 169</u>
Kortsiktig gjeld			
Leverandørgjeld		30 257	33 239
Betalbar skatt	6	686 796	1 014 855
Skyldig offentlige avgifter		122 954	130 551
Annen kortsiktig gjeld		4 050 746	3 162 089
Sum kortsiktig gjeld		<u>4 890 753</u>	<u>4 340 734</u>
Sum gjeld		<u>10 973 805</u>	<u>13 440 921</u>
Sum egenkapital og gjeld		<u>21 220 980</u>	<u>21 551 195</u>

Oslo, 18.03.2022

Styret i Alna Næringsindustrier AS


Øygund Treider
styreleder/daglig leder
Treider Ninette
styremedlem
Treider Øivind Andre
styremedlem

Alna Næringsindustrier AS

Noter til selskapsregnskap for 2021

Note 1 Regnskapsprinsipper

Årsregnskapet er satt opp i samsvar med regnskapsloven og god regnskapsskikk for små foretak.

Inntektsføring

Inntektsføring ved salg av varer skjer på leveringstidspunktet. Tjenester inntektsføres etter hvert som de leveres.

Hovedregel for vurdering og klassifisering av eiendeler og gjeld

Eiendeler bestemt til varig eie eller bruk er klassifisert som anleggsmidler. Andre eiendeler er klassifisert som omløpsmidler. Fordringer som skal tilbakebetales innen et år er klassifisert som omløpsmidler. Ved klassifisering av kortsiktig og langsiktig gjeld er tilsvarende kriterier lagt til grunn.

Anleggsmidler vurderes til anskaffelseskost, men nedskrives til virkelig verdi når verdifallet ikke forventes å være forbigående. Anleggsmidler med begrenset økonomisk levetid avskrives planmessig. Langsiktig lån balanseføres til nominelle verdier på etableringstidspunktet, og korrigeres ikke til virkelig verdi som følge av renteendringer.

Omløpsmidler vurderes til laveste av anskaffelseskost og virkelig verdi. Kortsiktig gjeld balanseføres til nominelt mottatt beløp på etableringstidspunktet, uten hensyn til eventuelle senere renteendringer.

Varige driftsmidler

Varige driftsmidler balanseføres og avskrives lineært over driftsmidlenes forventede levetid. Direkte vedlikehold av driftsmidler kostnadsføres løpende under driftskostnader. Påkostninger eller forbedringer tillegges kostpris og avskrives i takt med driftsmidlet. Skillet mellom vedlikehold og påkostning/forbedring regnes i forhold til driftsmidlets stand ved vår anskaffelse av driftsmidlet. Innredning i leide lokaler balanseføres og avskrives over leiekontraktens løpetid.

Nedskrivning

Varige driftsmidler og immaterielle eiendeler som avskrives, vurderes for verdifall når det foreligger indikasjoner på at fremtidig inntjening ikke kan forsvare eiendelens balanseførte verdi.

Aksjer i andre selskaper (omløpsaksjer)

Omløpsaksjer er vurdert etter laveste verdis prinsipp. Selskapet benytter FIFO-metoden. Mottatt utbytte og andre overskuddsutdelinger fra selskapene inntektsføres som annen finansinntekt.

Fordringer

Kundefordringer og andre fordringer oppføres til pålydende etter fradrag for avsetning til forventet tap. Avsetningen til tap er gjort på grunnlag av individuell vurdering av fordringene. I tillegg er det foretatt en generell avsetning for å dekke tapsrisiko som ikke var kjent på vurderingstidspunktet.

Skatter

Skattekostnaden i resultatregnskapet omfatter både periodens betalbare skatt og endring i utsatt skatt/utsatt skattefordel. Utsatt skatt er beregnet med 22,00 % på grunnlag av de midlertidige forskjellene som eksisterer mellom regnskapsmessige og skattemessige verdier, samt ligningsmessig underskudd til fremføring ved utgangen av regnskapsåret. Skatteøkende og skattereduserende midlertidige forskjeller som reverserer eller kan reversere i samme periode, er utlignet og nettoført. Utsatt skattefordel blir ikke oppført som eiendel i balansen.

Alna Næringsindustrier AS

Side 5

**Alna Næringsindustrier AS**

Noter til selskapsregnskap for 2021

Note 2 Lønnskostnader, antall ansatte mv.

Lønnskostnader	2021	2020
Lønninger	1 349 649	1 221 972
Arbeidsgiveravgift	193 291	167 561
Pensjonskostnader	0	0
Andre personalkostnader	0	26 606
Sum	1 542 940	1 416 139

Antall årsverk	0,6	0,6
----------------	-----	-----

Note 3 Bankmidler

	2021	2020
Bundne bankmidler	314 652	250 594

Note 4 Egenkapital

	Aksje kapital	Annen egenkapital	SUM
Egenkapital 01.01.2021	100 000	8 010 274	8 110 274
Årets resultat	0	2 136 902	2 136 902
Egenkapital 31.12. 2021	100 000	10 147 175	10 247 175

Note 5 Aksjonærer

Aksjekapitalen i Alna Næringsindustrier AS pr. 31.12 består av:

	Antall	Pålydende	Bokført
Ordinære aksjer	50	2 000,0	100 000
Sum	50		100 000

Eierstruktur

De største aksjonærene i % pr. 31.12 var:

	Ordinære	Eierandel	Stemmeandel
Treider Ninette	25	50,0	50,0
Treider Øivind Andre	25	50,0	50,0
Totalt antall aksjer	50	100,0	100,0

Aksjer og opsjoner eiet av medlemmer i styret og daglig leder:

Navn	Verv	Ordinære
Treider Øivind Andre	styremedlem	25
Treider Ninette	styremedlem	25
Totalt antall aksjer		50

Selskapet har en fordring på aksjonærer. Dette vedrører mellomværende oppstått tidligere år. Vil bli motregnet mot senere utbytter.

Alna Næringsindustrier AS

Side 6

**Alna Næringsindustrier AS****Noter til selskapsregnskap for 2021****Note 6 Skatt**

Årets skattekostnad	2021	2020
Resultatført skatt på ordinært resultat:		
Betalbar skatt	686 796	1 014 855
Endring i utsatt skatt	-84 079	-54 647
Skattekostnad ordinært resultat	602 717	960 208
Skattepliktig inntekt:		
Ordinært resultat før skatt	2 739 619	4 365 728
Permanente forskjeller	0	-1 146
Endring i midlertidige forskjeller	382 179	248 394
Skattepliktig inntekt	3 121 798	4 612 975
Betalbar skatt i balansen:		
Betalbar skatt på årets resultat	686 796	1 014 855
Sum betalbar skatt i balansen	686 796	1 014 855

Skatteeffekten av midlertidige forskjeller som har gitt opphav til utsatt skatt og utsatte skattefordeler, spesifisert på typer av midlertidige forskjeller

	2021	2020	Endring
Varige driftsmidler	986 087	1 368 266	382 179
Sum	986 087	1 368 266	382 179
Grunnlag for utsatt skatt	986 087	1 368 266	382 179
Utsatt skatt (22 %)	216 939	301 018	84 079

**Alna Næringsindustrier AS****Noter til selskapsregnskap for 2021****Note 7 Anleggsmidler**

	Bygninger og tomter	Driftsløsøre, inventar ol.	Stillaser
Anskaffelseskost pr. 01.01.21	19 739 674	3 614 539	7 824 753
Omklassifisering	0	-2 794 366	0
+ Tilgang kjøpte driftsmidler			
= Anskaffelseskost 31.12.21	19 739 674	820 174	7 824 753
Akkumulerte avskrivninger 31.12.21	4 339 768	820 174	4 414 053
= Bokført verdi 31.12.21	15 399 906	0	3 410 700
Årets ordinære avskrivninger	502 586	27 167	782 474
Økonomisk levetid	25 år	0-5 år	10 år
		Transportmidler	Sum
Anskaffelseskost pr. 01.01.21		0	31 178 966
Omklassifisering		2 794 366	0
+ Tilgang kjøpte driftsmidler		634 000	634 000
= Anskaffelseskost 31.12.21		3 428 366	31 812 966
Akkumulerte avskrivninger 31.12.21		2 829 102	12 403 097
= Bokført verdi 31.12.21		599 264	19 409 871
Årets ordinære avskrivninger		212 057	1 524 284
Økonomisk levetid		5-7 år	

Note 8 Øvrig langsiktig gjeld, garantier og pantstillelser

Selskapet har ingen gjeld som forfaller til betaling senere enn 5 år etter regnskapsårets slutt.

	2021	2020
<i>Bokført gjeld sikret ved pant:</i>		
Øvrig langsiktig gjeld	5 866 113	8 799 169
Sum	5 866 113	8 799 169

Balansført verdi av pantsatte eiendeler:

Bygg	15 399 907	15 902 493
Sum	15 399 907	15 902 493

Tidligere innvilget byggelån med trekkramme på kr 17,8 mill og lån for kjøp av eiendom med 7,2 mill er fra 01.01.16 slått sammen til ett felles lån. Lånet skal tilbakebetales innen 2023 og renteberegnes årlig med 5%.

Alna Næringsindustrier AS

Side 8



Alna Næringsindustrier AS

Noter til selskapsregnskap for 2021

Note 9 Aksjer og andeler i andre foretak m.v.

Anleggsmidler	Eierandel	Anskaffelses- kost	Balanseført verdi
Eidsbygda Butikkeiendom AS	3 %	30 000	30 000

Det er ingen kjent markedsverdi for investeringene.

Alna Næringsindustrier AS

Side 9