



ÅRSREGNSKAPET FOR REGNSKAPSÅRET 2019 - GENERELL INFORMASJON

Enheten

Organisasjonsnummer:	923 215 492
Organisasjonsform:	Aksjeselskap
Foretaksnavn:	NYE SCANDIC INVEST HOLDING AS
Forretningsadresse:	Parkveien 43 0258 OSLO

Regnskapsår

Årsregnskapets periode:	01.01.2019 - 31.12.2019
-------------------------	-------------------------

Konsern

Mørselskap i konsern:	Ja
Konsernregnskap lagt ved:	Ja

Regnskapsregler

Regler for små foretak benyttet:	Ja
Benyttet ved utarbeidelsen av årsregnskapet til selskapet:	Regnskapslovens alminnelige regler
Benyttet ved utarbeidelsen av årsregnskapet til konsernet:	Regnskapslovens alminnelige regler

Årsregnskapet fastsatt av kompetent organ

Bekreftet av representant for selskapet:	Erik Romundset Hauge
Dato for fastsettelse av årsregnskapet:	05.08.2020

Grunnlag for avgivelse

År 2019: Årsregnskapet er elektronisk innlevert
År 2018: Tall er hentet fra elektronisk innlevert årsregnskap fra 2019

Det er ikke krav til at årsregnskapet m.v. som sendes til Regnskapsregisteret er undertegnet. Kontrollen på at dette er utført ligger hos revisor/enhetens øverste organ. Sikkerheten ivaretas ved at innsender har rolle/rettighet for innsending av årsregnskapet via Altinn, og ved at det bekreftes at årsregnskapet er fastsatt av kompetent organ.

Brønnøysundregistrene, 03.11.2021



Resultatregnskap

Beløp i: NOK	Note	2019	2018
RESULTATREGNSKAP			
Kostnader			
Annen driftskostnad	4	4 359 270	
Sum kostnader		4 359 270	
Driftsresultat		-4 359 270	
Finansinntekter og finanskostnader			
Annen finansinntekt		1 124 469	
Sum finansinntekter		1 124 469	
Annen finanskostnad		322 391	
Sum finanskostnader		322 391	
Netto finans		802 078	
Ordinært resultat før skattekostnad		-3 557 192	0
Skattekostnad på ordinært resultat	8	-958 143	
Ordinært resultat etter skattekostnad		-2 599 049	0
Årsresultat		-2 599 049	0
Årsresultat etter minoritetsinteresser		-2 599 049	
Totalresultat		-2 599 049	
Overføringer og disponeringer			
Utbytte		5 001 637	
Overført fra annen egenkapital		-7 600 686	
Sum overføringer og disponeringer	7	-2 599 049	



Balanse

Beløp i: NOK	Note	2019	2018
BALANSE - EIENDELER			
Anleggsmidler			
Immaterielle eiendeler			
Utsatt skattefordel	8	958 143	
Sum immaterielle eiendeler		958 143	
Finansielle anleggsmidler			
Investering i datterselskap	3	7 433 970	
Lån til foretak i samme konsern	6	25 897 616	
Andre langsiktige fordringer		190 166	
Sum finansielle anleggsmidler		33 521 752	
Sum anleggsmidler		34 479 895	0
Omløpsmidler			
Varer			
Fordringer			
Andre kortsiktige fordringer		335 050	
Konsernfordringer	6	1 467 210	
Sum fordringer		1 802 260	
Bankinnskudd, kontanter og lignende			
Bankinnskudd, kontanter o.l.	5	12 332 743	
Sum bankinnskudd, kontanter og lignende		12 332 743	
Sum omløpsmidler		14 135 003	0
SUM EIENDELER		48 614 898	0
BALANSE - EGENKAPITAL OG GJELD			
Egenkapital			
Innskutt egenkapital			
Aksjekapital	2	42 632	



Balanse

Beløp i: NOK	Note	2019	2018
Overkurs		39 490 179	
Sum innskutt egenkapital		39 532 811	
Sum egenkapital	7	39 532 811	0
Sum langsiktig gjeld		0	0
Kortsiktig gjeld			
Leverandørgjeld		1 862 580	
Utbytte	7	5 001 637	
Annen kortsiktig gjeld		2 217 870	
Sum kortsiktig gjeld		9 082 087	
Sum gjeld		9 082 087	0
SUM EGENKAPITAL OG GJELD		48 614 898	0



Konsernets resultatregnskap

Beløp i: NOK	Note	2019	2018
RESULTATREGNSKAP			
Inntekter			
Salgsinntekt		637 764 396	
Annen driftsinntekt		2 972 619	
Sum inntekter	7	640 737 015	
Kostnader			
Varekostnad		435 373 084	
Lønnskostnad	8	117 873 004	
Avskrivning av driftsmidler og immaterielle eiendeler	1, 2	28 126 884	
Annen driftskostnad	8	65 022 566	
Sum kostnader		646 395 538	
Driftsresultat		-5 658 523	
Finansinntekter og finanskostnader			
Annen renteinntekt		207 462	
Annen finansinntekt		1 267 912	
Sum finansinntekter		1 475 374	
Annen rentekostnad		6 250 012	
Annen finanskostnad		1 460 285	
Sum finanskostnader		7 710 297	
Netto finans		-6 234 923	
Ordinært resultat før skattekostnad		-11 893 446	0
Skattekostnad på ordinært resultat	12	2 422 401	
Ordinært resultat etter skattekostnad		-14 315 847	0
Årsresultat		-14 315 847	0
Minoritetsinteresser		-4 234 755	
Årsresultat etter minoritetsinteresser		-10 081 092	
Totalresultat		-10 081 092	



Konsernets resultatregnskap

Beløp i: NOK	Note	2019	2018
Overføringer og disponeringer			
Utbytte		5 956 571	
Overført fra annen egenkapital		-20 272 418	
Sum overføringer og disponeringer	11	-14 315 847	



Konsernets balanse

Beløp i: NOK	Note	2019	2018
BALANSE - EIENDELER			
Anleggsmidler			
Immaterielle eiendeler			
Andre immaterielle eiendeler	1	162 402	
Utsatt skattefordel	12	2 694 367	
Goodwill	1	96 201 842	
Sum immaterielle eiendeler		99 058 611	
Varige driftsmidler			
Tomter, bygninger o.a. fast eiendom		811 187	
Maskiner og anlegg		7 261 483	
Driftsløsøre, inventar o.a. utstyr		14 657 606	
Sum varige driftsmidler	2	22 730 276	
Finansielle anleggsmidler			
Investeringer i aksjer og andeler		40 000	
Andre langsiktige fordringer		6 026 457	
Sum finansielle anleggsmidler		6 066 457	
Sum anleggsmidler		127 855 344	0
Omløpsmidler			
Varer			
Sum varer	4	57 857 520	
Fordringer			
Kundefordringer		80 123 411	
Andre kortsiktige fordringer		14 288 980	
Konsernfordringer	5	1 493 568	
Sum fordringer		95 905 959	
Bankinnskudd, kontanter og lignende			
Bankinnskudd, kontanter o.l.	9	43 252 156	
Sum bankinnskudd, kontanter og lignende		43 252 156	
Sum omløpsmidler		197 015 635	0



Konsernets balanse

Beløp i: NOK	Note	2019	2018
SUM EIENDELER		324 870 979	0
BALANSE - EGENKAPITAL OG GJELD			
Egenkapital			
Innskutt egenkapital			
Aksjekapital	6	42 632	
Overkurs		39 490 179	
Sum innskutt egenkapital		39 532 811	
Opptjent egenkapital			
Annen egenkapital		-3 995 608	
Sum opptjent egenkapital		-3 995 608	
Minoritetsinteresser		42 164 392	
Sum egenkapital	11	77 701 595	0
Gjeld			
Langsiktig gjeld			
Utsatt skatt	12	506 487	
Sum avsetninger for forpliktelser		506 487	
Annen langsiktig gjeld			
Gjeld til kredittinstitusjoner	10	90 280 389	
Langsiktig konserngjeld	5	13 955 119	
Øvrig langsiktig gjeld		20 250 000	
Sum annen langsiktig gjeld		124 485 508	
Sum langsiktig gjeld		124 991 995	0
Kortsiktig gjeld			
Gjeld til kredittinstitusjoner	10	1 451 776	
Leverandørgjeld		66 358 761	
Betalbar skatt	12	3 936 071	
Skyldig offentlige avgifter		16 460 315	
Utbytte	11	5 001 637	





Konsernets balanse

Beløp i: NOK	Note	2019	2018
Annen kortsiktig gjeld		28 968 829	
Sum kortsiktig gjeld		122 177 389	
Sum gjeld		247 169 384	0
SUM EGENKAPITAL OG GJELD		324 870 979	0



 Legally signed by
Erik Romundset Hauge
03.08.2020

 Legally signed by
Bjørn Sverre Juul-Hansen
03.08.2020

 Legally signed by
Øyvind Johnsen Brøgger
03.08.2020


Årsregnskap


2.7.-31.12.2019


Nye Scandic Invest Holding AS

Org.nr.:923 215 492



 Legally signed by
Erik Romundset Hauge
03.08.2020

 Legally signed by
Bjørn Sverre Juul-Hansen
03.08.2020


 Legally signed by
Øyvind Johnsen Brøgger
03.08.2020


Resultatregnskap


Nye Scandic Invest Holding AS

Driftsinntekter og driftskostnader	Note	2019
Driftskostnader		
Annen driftskostnad	4	4 359 270
Sum driftskostnader		4 359 270
Driftsresultat		-4 359 270
Finansinntekter og finanskostnader		
Annen finansinntekt		1 124 469
Annen finanskostnad		322 391
Resultat av finansposter		802 078
Ordinært resultat før skattekostnad		-3 557 192
Skattekostnad på ordinært resultat	8	-958 143
Ordinært resultat		-2 599 049
Årsresultat		-2 599 049
Overføringer		
Avsatt til utbytte		5 001 637
Overført fra annen egenkapital		-7 600 686
Sum overføringer	7	-2 599 049



 Legally signed by
Erik Romundset Hauge
03.08.2020

 Legally signed by
Bjørn Sverre Juul-Hansen
03.08.2020


 Legally signed by
Øyvind Johnsen Brøgger
03.08.2020


Balanse


Nye Scandic Invest Holding AS

Eiendeler	Note	2019
Anleggsmidler		
Immaterielle eiendeler		
Utsatt skattefordel	8	958 143
Sum immaterielle eiendeler		958 143
Finansielle anleggsmidler		
Investeringer i datterselskap	3	7 433 970
Lån til foretak i samme konsern	6	25 897 616
Andre langsiktige fordringer		190 166
Sum finansielle anleggsmidler		33 521 752
Sum anleggsmidler		34 479 895
Omløpsmidler		
Fordringer		
Andre kortsiktige fordringer		335 050
Konsernfordringer	6	1 467 210
Sum fordringer		1 802 260
Bankinnskudd, kontanter o.l.	5	12 332 743
Sum omløpsmidler		14 135 003
Sum eiendeler		48 614 898



 Legally signed by
Erik Romundset Hauge
03.08.2020

 Legally signed by
Bjørn Sverre Juul-Hansen
03.08.2020

 Legally signed by
Øyvind Johnsen Brøgger
03.08.2020

Balanse

Nye Scandic Invest Holding AS

Egenkapital og gjeld	Note	2019
Egenkapital		
Innskutt egenkapital		
Aksjekapital	2	42 632
Overkurs		39 490 179
Sum innskutt egenkapital		39 532 811
Sum egenkapital	7	39 532 811
Gjeld		
Kortsiktig gjeld		
Leverandørgjeld		1 862 580
Utbytte	7	5 001 637
Annen kortsiktig gjeld		2 217 870
Sum kortsiktig gjeld		9 082 087
Sum gjeld		9 082 087
Sum egenkapital og gjeld		48 614 898

Oslo, 03.08.2020

Styret i Nye Scandic Invest Holding AS

Erik Romundset Hauge
styreleder/daglig leder

Øyvind Johnsen Brøgger
nestleder


Bjørn Sverre Juul-Hansen
styremedlem





Kontantstrømsanalyse, indirekte modell

Nye Scandic Invest Holding AS

Note

 Legally signed by
Erik Romundset Hauge
03.08.2020

 Legally signed by
Bjørn Sverre Juul-Hansen
03.08.2020

 Legally signed by
Øyvind Johnsen Brøgger
03.08.2020

2019

Kontantstrømmer fra operasjonelle aktiviteter

Resultat før skattekostnad		-3 557 192
Endring i leverandørgjeld		1 862 580
Endring i andre tidsavgrensningsposter		1 392 181
Netto kontantstrøm fra operasjonelle aktiviteter		-302 431

Kontantstrømmer fra finansieringsaktiviteter

Netto inn- og utbetalinger konsernselskap	9	-27 364 826
Innbetalinger av egenkapital	7	40 000 000
Netto kontantstrøm fra finansieringsaktiviteter		12 635 174

Netto endring i kontanter og kontantekvivalenter 12 332 743

Beh. av kont. og kontantekvivalenter ved per. slutt **12 332 743**



Legally signed by
Erik Romundset Hauge
03.08.2020

Legally signed by
Bjørn Sverre Juul-Hansen
03.08.2020

Legally signed by
Øyvind Johnsen Brøgger
03.08.2020

Noter 2019

Nye Scandic Invest Holding AS

Note 1 Regnskapsprinsipper

Årsregnskapet er satt opp i samsvar med regnskapslovens bestemmelser og god regnskapsskikk.

Datterselskap/tilknyttet selskap

Datterselskapet og tilknyttede selskaper vurderes etter kostmetoden i selskapsregnskapet. Investeringen er vurdert til anskaffelseskost for aksjene med mindre nedskrivning har vært nødvendig. Det er foretatt nedskrivning til virkelig verdi når verdifall skyldes årsaker som ikke kan antas å være forbigående og det må anses nødvendig etter god regnskapsskikk. Nedskrivninger er reversert når grunnlaget for nedskrivning ikke lenger er til stede.

Utbytte og andre utdelinger er inntektsført samme år som det er avsatt i datterselskapet. Overstiger utbytte andel av tilbakeholdt resultat etter kjøpet, representerer den overskytende del tilbakebetaling av investert kapital, og utdelingene er fratrukket investeringens verdi i balansen.

Salgsinntekter

Inntektsføring ved salg av varer skjer på leveringstidspunktet. Tjenester inntektsføres i takt med utførelsen. Andelen av salgsinntekter som knytter seg til fremtidige serviceytelser balanseføres som uopptjent inntekt ved salget, og inntektsføres deretter i takt med levering av ytelsene.

Klassifisering og vurdering av balanseposter

Omløpsmidler og kortsiktig gjeld omfatter poster som forfaller til betaling innen ett år etter balansedagen, samt poster som knytter seg til varekretsløpet. Øvrige poster er klassifisert som anleggsmiddel/langsiktig gjeld.

Omløpsmidler vurderes til laveste av anskaffelseskost og virkelig verdi. Kortsiktig gjeld balanseføres til nominelt beløp på etableringstidspunktet.

Anleggsmidler vurderes til anskaffelseskost, men nedskrives til virkelig verdi ved verdifall som ikke forventes å være forbigående. Anleggsmidler med begrenset økonomisk levetid avskrives planmessig. Langsiktig gjeld balanseføres til nominelt beløp på etableringstidspunktet.

Fordringer

Kundefordringer og andre fordringer er oppført i balansen til pålydende etter fradrag for avsetning til forventet tap. Avsetning til tap gjøres på grunnlag av individuelle vurderinger av de enkelte fordringene. I tillegg gjøres det for øvrige kundefordringer en uspesifisert avsetning for å dekke antatt tap.

Skatter

Skattekostnaden i resultatregnskapet omfatter både periodens betalbare skatt og endring i utsatt skatt. Utsatt skatt er beregnet med 22% på grunnlag av de midlertidige forskjeller som eksisterer mellom regnskapsmessige og skattemessige verdier, samt ligningsmessig underskudd til fremføring ved utgangen av regnskapsåret. Skatteøkende og skattereduserende midlertidige forskjeller som reverserer eller kan reversere i samme periode er utlignet og nettoført.

Netto utsatt skattefordel balanseføres i den grad det er sannsynlig at denne kan bli nyttiggjort.



Legally signed by
Erik Romundset Hauge
03.08.2020

Legally signed by
Bjørn Sverre Juul-Hansen
03.08.2020

Legally signed by
Øyvind Johnsen Brægger
03.08.2020

Noter 2019

Nye Scandic Invest Holding AS

Note 2 Aksjekapital og aksjonærinformasjon

Aksjekapital	Antall	Pålydende	Balansført
Ordinære aksjer	4 263 158	0,01	42 631,58

Oversikt over aksjonærene i selskapet pr 31.12.

	Antall	Eierandel
Scandic Invest Holding AS	3 000 000	70,37 %
Hållbar AB	1 105 263	25,93 %
Latwog AB	157 895	3,70 %
SUM	4 263 158	100,00 %

Alle styremedlemmene har eierandeler i Scandic Invest Holding AS.

Note 3 Datterselskap, tilknyttet selskap m v

Datterselskap	Forretnings- kontor	Eier-/ stemme- andel
Gruppen Matbilene AS	Oslo	55 %
Lexit Topco	Oslo	100 %

Indirekte eid (datter- eller datterdatterselskapets eierandel)

Gruppen Holding AS	Oslo	100 %
Finstad Menypartner AS	Skedsmokorset	100 %
Multi Food AS	Fredrikstad	100 %
Storkjøkken Grossisten Vestfold AS	Holmestrand	100 %
Lexit Group AS	Kløfta	73 %
Lexit Holding AS	Kløfta	100 %
Lexit Group Norway AS	Kløfta	100 %
Lexit Group Sweden AS	Gøteborg	100 %
Lexit Group Danmark Aps	Allerød	100 %
Foptec AB	Gøteborg	50 %

Alle datterselskap, direkte og indirekte eid, er konsolidert i konsernregnskapet. Foptec AB er konsolidert som datterselskap da det er vurdert at morselskapet reelt har bestemmende innflytelse.

Note 4 Lønnskostnader, antall ansatte, lån til ansatte og godtgjørelse til revisor

Selskapet har ikke hatt ansatte i 2019.


Det er ikke utbetalt lønn eller annen godtgjørelse til daglig leder eller styret.


Selskapet er ikke pliktig til å ha tjenstepensjonsordning etter lov om obligatorisk tjenstepensjon.


Note 5 Bankinnskudd

Selskapet har ingen bundne midler pr 31.12.19.



 Legally signed by
Erik Romundset Hauge
03.08.2020

 Legally signed by
Bjørn Sverre Juul-Hansen
03.08.2020

 Legally signed by
Øyvind Johnsen Brægger
03.08.2020

Noter 2019

Nye Scandic Invest Holding AS

Note 6 Mellomværende med selskap i samme konsern og tilknyttet selskap

Fordringer	2019
Lån til foretak i samme konsern	25 897 616
Andre fordringer	1 467 210
Sum	27 364 826

Note 7 Egenkapital

	Aksjekapital	Overkurs	Sum
Stiftelse ved tingsinnskudd 2.7.2019	30 000	7 103 496	7 133 496
Kapitalforhøyelse	12 632	39 987 368	40 000 000
Årsresultat	-	2 599 049	2 599 049
Avsatt utbytte	-	5 001 637	5 001 637
Egenkapital 31.12.2019	42 632	39 490 179	39 532 811

Note 8 Skatt

	2019
Årets skattekostnad fordeler seg på:	
Betalbar skatt	-
Endring i utsatt skatt	-958 143
Effekt av endring i skattesats	-
Sum skattekostnad	-958 143

Beregning av årets skattegrunnlag:

Resultat før skattekostnad	-3 557 192
Permanente forskjeller	-798 002
Endring i midlertidige forskjeller	-
Årets skattegrunnlag	-4 355 194

Oversikt over midlertidige forskjeller:

Fordringer	-
Sum midlertidige forskjeller	-
Fremførbart underskudd	-4 355 194
Grunnlag utsatt skatt/ skattefordel (-)	-4 355 194
Netto utsatt skatt / skattefordel (-)	-958 143



Legally signed by
Erik Romundset Hauge
03.08.2020

Legally signed by
Bjørn Sverre Juul-Hansen
03.08.2020


Legally signed by
Øyvind Johnsen Brøgger
03.08.2020


Resultatregnskap


Nye Scandic Invest Holding AS konsern

Driftsinntekter og driftskostnader	Note	2019
Salgsinntekt		637 764 396
Annen driftsinntekt		2 972 619
Sum driftsinntekter	7	640 737 015
Varekostnad		435 373 084
Lønnskostnad	8	117 873 004
Avskrivning av driftsmidler og immaterielle eiendeler	1, 2	28 126 884
Annen driftskostnad	8	65 022 566
Sum driftskostnader		646 395 538
Driftsresultat		-5 658 523
Finansinntekter og finanskostnader		
Annen renteinntekt		207 462
Annen finansinntekt		1 267 912
Annen rentekostnad		6 250 012
Annen finanskostnad		1 460 285
Resultat av finansposter		-6 234 923
Ordinært resultat før skattekostnad		-11 893 446
Skattekostnad på ordinært resultat	12	2 422 401
Ordinært resultat		-14 315 847
Årsresultat		-14 315 847
Minoritetens andel		-4 234 755
Majoritetens andel		-10 081 092
Overføringer		
Avsatt til utbytte		5 001 637
Tilleggsutbytte		954 934
Overført fra annen egenkapital		-20 272 418
Sum disponert	11	-14 315 847



 Legally signed by
Erik Romundset Hauge
03.08.2020

 Legally signed by
Bjørn Sverre Juul-Hansen
03.08.2020


 Legally signed by
Øyvind Johnsen Brøgger
03.08.2020


Balanse


Nye Scandic Invest Holding AS konsern

Eiendeler	Note	2019
Anleggsmidler		
Immaterielle eiendeler		
Andre immaterielle eiendeler	1	162 402
Utsatt skattefordel	12	2 694 367
Goodwill	1	96 201 842
Sum immaterielle eiendeler		99 058 611
Varige driftsmidler		
Tomter, bygninger o.a. fast eiendom		811 187
Maskiner og anlegg		7 261 483
Driftsløsøre, inventar o.a. utstyr		14 657 606
Sum varige driftsmidler	2	22 730 276
Finansielle anleggsmidler		
Investeringer i aksjer og andeler		40 000
Andre langsiktige fordringer		6 026 457
Sum finansielle anleggsmidler		6 066 457
Sum anleggsmidler		127 855 344
Omløpsmidler		
Lager av varer og annen beholdning	4	57 857 520
Fordringer		
Kundefordringer		80 123 411
Andre kortsiktige fordringer		14 288 980
Konsernfordringer	5	1 493 568
Sum fordringer		95 905 959
Bankinnskudd, kontanter o.l.	9	43 252 156
Sum omløpsmidler		197 015 635
Sum eiendeler		324 870 979



 Legally signed by
Erik Romundset Hauge
03.08.2020

 Legally signed by
Bjørn Sverre Juul-Hansen
03.08.2020

 Legally signed by
Øyvind Johnsen Brøgger
03.08.2020

Balanse

Nye Scandic Invest Holding AS konsern

Egenkapital og gjeld	Note	2019
Innskutt egenkapital		
Aksjekapital	6	42 632
Overkurs		39 490 179
Sum innskutt egenkapital		39 532 811
Opptjent egenkapital		
Annen egenkapital		-3 995 608
Sum opptjent egenkapital		-3 995 608
Minoritetsinteressser		42 164 392
Sum egenkapital	11	77 701 595
Gjeld		
Avsetning for forpliktelser		
Utsatt skatt	12	506 487
Sum avsetning for forpliktelser		506 487
Annen langsiktig gjeld		
Gjeld til kredittinstitusjoner	10	90 280 389
Langsiktig konserngjeld	5	13 955 119
Øvrig langsiktig gjeld		20 250 000
Sum annen langsiktig gjeld		124 485 508



Balanse

Nye Scandic Invest Holding AS konsern

Kortsiktig gjeld

	Note	2019
Gjeld til kredittinstitusjoner	10	1 451 776
Leverandørgjeld		66 358 761
Betalbar skatt	12	3 936 071
Skyldig offentlige avgifter		16 460 315
Utbytte	11	5 001 637
Annen kortsiktig gjeld		28 968 829
Sum kortsiktig gjeld		122 177 389
Sum gjeld		247 169 384
Sum egenkapital og gjeld		324 870 979

Oslo, 03.08.2020


Styret i Nye Scandic Invest Holding AS


Erik Romundset Hauge
styreleder/daglig leder

Øyvind Johnsen Brøgger
nestleder

Bjørn Sverre Juul-Hansen
styremedlem


 Legally signed by
Erik Romundset Hauge
03.08.2020


 Legally signed by
Bjørn Sverre Juul-Hansen
03.08.2020

 Legally signed by
Øyvind Johnsen Brøgger
03.08.2020



 Legally signed by
Erik Romundset Hauge
03.08.2020

 Legally signed by
Bjørn Sverre Juul-Hansen
03.08.2020

 Legally signed by
Øyvind Johnsen Brøgger
03.08.2020

Kontantstrømsanalyse, indirekte modell

Nye Scandic Invest Holding AS konsern

Note **2019**

Kontantstrømmer fra operasjonelle aktiviteter

Resultat før skattekostnad		-11 893 446
Periodens betalte skatt		-5 177 944
Tap/gevinst ved salg av anleggsmidler		522 813
Ordinære avskrivninger	1, 2	28 126 884
Endring i varelager		-7 068 424
Endring i kundefordringer		-11 938 641
Endring i leverandørgjeld		17 922 035
Effekt av valutakursendringer		-183 070
Endring i andre tidsavgrensingsposter		613 218

Netto kontantstrøm fra operasjonelle aktiviteter **10 923 425**

Kontantstrømmer fra investeringsaktiviteter

Innbetalinger ved salg av varige driftsmidler		30 000
Utbetalinger ved kjøp av varige driftsmidler		-12 171 148
Innbetalinger ved salg av aksjer og andeler i andre foretak		5 399 994
Utbetalinger ved kjøp av aksjer og andeler i andre foretak		-47 728 074
Beh. av kontanter i DS tilført ved tingsinnkudd		16 193 144
Utbetalinger ved kjøp av andre investeringer		-14 076

Netto kontantstrøm fra investeringsaktiviteter **-38 290 160**

Kontantstrømmer fra finansieringsaktiviteter

Innbetalinger ved opptak av ny langsiktig gjeld		53 308 575
Innbetalinger ved opptak av ny kortsiktig gjeld		45 000 000
Utbetalinger ved nedbetaling av langsiktig gjeld		-7 000 000
Utbetalinger ved nedbetaling av kortsiktig gjeld		-45 200 460
Netto endring i kassekreditt		1 063 736
Netto inn- og utbetalinger konsernselskap		-1 958 283
Innbetalinger av egenkapital	11	40 000 000
Utbetalinger av utbytte til minoriteter		-14 594 677


Netto kontantstrøm fra finansieringsaktiviteter **70 618 891**


Netto endring i kontanter og kontantekvivalenter 43 252 156


Beh. av kont. og kontantekvivalenter ved per. begynnelse 0

Beh. av kont. og kontantekvivalenter ved per. slutt **43 252 156**



 Legally signed by
Erik Romundset Hauge
03.08.2020

 Legally signed by
Bjørn Sverre Juul-Hansen
03.08.2020

 Legally signed by
Øyvind Johnsen Brægger
03.08.2020

Noter 2019

Nye Scandic Invest Holding AS konsern

Regnskapsprinsipper

Årsregnskapet er satt opp i samsvar med regnskapslovens bestemmelser og god regnskapsskikk.

Konsolidering

Konsernregnskapet inkluderer Nye Scandic Invest Holding AS og selskaper som Nye Scandic Invest Holding AS har bestemmende innflytelse over. Bestemmende innflytelse oppnås normalt når konsernet eier mer enn 50 % av aksjene i selskapet, og konsernet er i stand til å utøve faktisk kontroll over selskapet. Minoritetsinteresser inngår i konsernets egenkapital. Transaksjoner og mellomværende mellom selskapene i konsernet er eliminert. Konsernregnskapet er utarbeidet etter ensartede prinsipper. Ved avvik mellom datterselskapenes regnskapsprinsipper og konsernets prinsipper, omarbeides datterselskapenes regnskap før konsolidering.

Oppkjøpsmetoden benyttes ved regnskapsføring av virksomhetssammenslutninger. Selskaper som er kjøpt eller solgt i løpet av året inkluderes i konsernregnskapet fra det tidspunktet kontroll oppnås og inntil kontroll opphører.

Salgsinntekter

Inntekter fra salg av varer resultatføres når levering har funnet sted og det vesentligste av risiko og avkastning er overført.

Inntekter fra salg av tjenester inntektsføres i takt med utførelsen (leveringstidspunktet).

Skatt

Skattekostnad består av betalbar skatt og endring i utsatt skatt. Utsatt skatt/skattefordel er beregnet på alle forskjeller mellom regnskapsmessig og skattemessig verdi på eiendeler og gjeld. Utsatt skatt er beregnet med [Skattesats] på grunnlag av de midlertidige forskjeller som eksisterer mellom regnskapsmessige og skattemessige verdier, samt skattemessig underskudd til fremføring ved utgangen av regnskapsåret. Netto utsatt skattefordel balanseføres i den grad det er sannsynlig at denne kan bli utnyttet.

Betalbar skatt og utsatt skatt er regnskapsført direkte mot egenkapitalen i den grad skattepostene relaterer seg til poster ført direkte mot egenkapitalen.

Klassifisering og vurdering av balanseposter

Omløpsmidler og kortsiktig gjeld omfatter poster som forfaller til betaling innen ett år etter anskaffelsestidspunktet, samt poster som knytter seg til varekretsløpet. Øvrige poster er klassifisert som anleggsmiddel/langsiktig gjeld.

Omløpsmidler vurderes til laveste av anskaffelseskost og virkelig verdi. Kortsiktig gjeld balanseføres til nominelt beløp på opptakstidspunktet.

Anleggsmidler vurderes til anskaffelseskost, fratrukket av- og nedskrivninger. Langsiktig gjeld balanseføres til nominelt beløp på etableringstidspunktet.

Varige driftsmidler

Varige driftsmidler balanseføres og avskrives lineært over driftsmidlets forventede levetid. Vesentlige driftsmidler som består av betydelige komponenter med ulik levetid er dekomponert med ulik avskrivningstid for de ulike komponentene. Direkte vedlikehold av driftsmidler kostnadsføres løpende under driftskostnader, mens påkostninger eller forbedringer tillegges driftsmidlets kostpris og avskrives i takt med driftsmidlet. Dersom gjenvinnbart beløp av driftsmiddelet er lavere enn balanseført verdi foretas nedskrivning til gjenvinnbart beløp. Gjenvinnbart beløp er det høyeste av netto salgsverdi og verdi i bruk. Verdi i bruk er nåverdien av de fremtidige kontantstrømmene som eiendelen forventes å generere.



Legally signed by
Erik Romundset Hauge
03.08.2020

Legally signed by
Bjørn Sverre Juul-Hansen
03.08.2020

Legally signed by
Øyvind Johnsen Brøgger
03.08.2020

Noter 2019

Nye Scandic Invest Holding AS konsern

Datterselskap/tilknyttet selskap

Datterselskapet og tilknyttede selskaper vurderes etter kostmetoden i selskapsregnskapet. Investeringen er vurdert til anskaffelseskost for aksjene med mindre nedskrivning har vært nødvendig. Det er foretatt nedskrivning til virkelig verdi når verdifall skyldes årsaker som ikke kan antas å være forbigående og det må anses nødvendig etter god regnskapsskikk. Nedskrivninger er reversert når grunnlaget for nedskrivning ikke lenger er til stede.

Utbytte, konsernbidrag og andre utdelinger fra datterselskap er inntektsført samme år som det er avsatt i givers regnskap. Overstiger utbyttet / konsernbidraget andel av opptjent resultat etter anskaffelsestidspunktet, representerer den overskytende del tilbakebetaling av investert kapital, og utdelingene er fratrukket investeringens verdi i balansen til morselskapet.

Varebeholdninger

Varelager regnskapsføres til det laveste av anskaffelseskost og netto salgspris. Netto salgspris er estimert salgspris ved ordinær drift etter fradrag for beregnede nødvendige utgifter for gjennomføring av salget. Anskaffelseskost tilordnes ved bruk av FIFO metoden og inkluderer utgifter påløpt ved anskaffelse av varene og kostnader for å bringe varene til nåværende tilstand og plassering.

Fordringer

Kundefordringer og andre fordringer er oppført i balansen til pålydende etter fradrag for avsetning til forventet tap. Avsetning til tap gjøres på grunnlag av individuelle vurderinger av de enkelte fordringene. I tillegg gjøres det for øvrige kundefordringer en uspesifisert avsetning for å dekke antatt tap på krav.

Valuta

Transaksjoner i utenlandsk valuta omregnes til kursen på transaksjonstidspunktet. Pengeposter i utenlandsk valuta omregnes til norske kroner ved å benytte balansedagens kurs. Ikke-pengeposter som måles til historisk kurs uttrykt i utenlandsk valuta, omregnes til norske kroner ved å benytte valutakursen på transaksjonstidspunktet. Ikke-pengeposter som måles til virkelig verdi uttrykt i utenlandsk valuta, omregnes til valutakursen fastsatt på måletidspunktet. Valutakursendringer resultatføres løpende i regnskapsperioden under andre finansposter. Kursgevinster og –tap knyttet til varesalg og –kjøp i utenlandsk valuta klassifiseres som salgsinntekt og varekostnad.

Kontantstrømoppstilling

Kontantstrømoppstillingen er utarbeidet etter den indirekte metode. Kontanter og kontantekvivalenter omfatter kontanter, bankinnskudd og andre kortsiktige, likvide plasseringer.



Legally signed by
Erik Romundset Hauge
03.08.2020

Legally signed by
Bjørn Sverre Juul-Hansen
03.08.2020

Legally signed by
Øyvind Johnsen Brægger
03.08.2020

Noter 2019

Nye Scandic Invest Holding AS konsern

Note 1 Immaterielle eiendeler og goodwill

	Andre Immaterielle eiendeler	Goodwill	SUM
Anskaffelseskost 01.01	148 326	59 614 431	59 762 757
Tilgang	14 076	61 773 937	61 788 013
Avgang	-	-	-
Anskaffelseskost 31.12	162 402	121 388 368	121 550 770
Akkumulerte avskrivninger 31.12		25 186 526	25 186 526
Balanseført verdi 31.12	162 402	96 201 842	96 364 244
Årets avskrivninger		22 905 693	22 905 693
Forventet økonomisk levetid		5 år	
Avskrivningsplan		Lineær	

Note 2 Varige driftsmidler

	Bygninger og tomter	Maskiner	Driftsløsøre	Sum
Anskaffelseskost 01.01		1 514 213	1 037 315	2 551 528
Tilgang	1 093 047	17 438 640	46 387 647	64 919 334
Avgang			6 491 799	6 491 799
Anskaffelseskost 31.12	1 093 047	18 952 853	40 933 163	60 979 063
Akkumulerte avskrivninger 31.12	281 860	11 691 370	26 275 557	38 248 787
Balanseført verdi 31.12	811 187	7 261 483	14 657 606	22 730 276
Årets avskrivninger	53 859	1 225 208	3 942 125	5 221 192
Avskrivningsplan (lineær)	20 år	10 år	3-10 år	

Note 3 Investering i datterselskap

Datterselskap	Forretnings- kontor	Eier-/ stemme- andel
Gruppen Matbilene AS	Oslo	55 %
Lexit Topco	Oslo	100 %
Indirekte eid (datter- eller datterdatterselskapets eierandel)		
Gruppen Holding AS	Oslo	100 %
Finstad Menypartner AS	Skedsmokorset	100 %
Multi Food AS	Fredrikstad	100 %
Storkjøkken Grossisten Vestfold AS	Holmestrand	100 %
Lexit Group AS	Kløfta	73 %
Lexit Holding AS	Kløfta	100 %
Lexit Group Norway AS	Kløfta	100 %
Lexit Group Sweden AS	Gøteborg	100 %
Lexit Group Danmark Aps	Allerød	100 %
Foptec AB	Gøteborg	50 %

Alle datterselskap, direkte og indirekte eid, er konsolidert i konsernregnskapet. Foptec AB er konsolidert som datterselskap da det er vurdert at morselskapet reelt har bestemmende innflytelse.



Legally signed by
Erik Romundset Hauge
03.08.2020

Legally signed by
Bjørn Sverre Juul-Hansen
03.08.2020

Legally signed by
Øyvind Johnsen Brøgger
03.08.2020

Noter 2019

Nye Scandic Invest Holding AS konsern

Note 4 Varer

	2019
Råvarer	19 605 036
Ferdigvarer	38 252 484
Sum	57 857 520

Note 5 Mellomværende med selskap i samme konsern m.v

	2019
Andre kortsiktige fordringer	1 493 568
Annen kortsiktig gjeld	13 955 119

Note 6 Aksjekapital og aksjonærinformasjon

Aksjekapital	Antall	Pålydende	Balanseført
Ordinære aksjer	4 263 158	0,01	42 631,58
Oversikt over aksjonærene i selskapet pr 31.12.			
		Antall	Eierandel
Scandic Invest Holding AS		3 000 000	70,37 %
Hållbar AB		1 105 263	25,93 %
Latwog AB		157 895	3,70 %
SUM		4 263 158	100,00 %

Alle styremedlemmene har eierandeler i Scandic Invest Holding AS.

Note 7 Driftsinntekter

	2019	2018 (*)
Salgsinntekter	637 764 396	604 882 000
Andre driftsinntekter	2 972 619	8 101 441
Sum	640 737 015	612 983 441

Fordeling på virksomhetsområder:

Datafangst	202 329 101	190 250 273
Etikettering	54 610 424	54 575 539
Etiketter	144 283 000	141 777 642
Grossistvirksomhet	237 621 136	219 378 263
Annet	1 893 354	7 001 724
Sum	640 737 015	612 983 441

Geografisk fordeling:

Norge	520 154 206	451 779 325
Sverige	55 879 744	55 985 280
Danmark	49 463 308	96 760 112
Andre	15 239 757	8 458 725
Sum	640 737 015	612 983 442

(*) Tall for 2018 er proforma beregning for hele konsernet slik konsernet består pr 31.12.2019.



Legally signed by
Erik Romundset Hauge
03.08.2020

Legally signed by
Bjørn Sverre Juul-Hansen
03.08.2020

Legally signed by
Øyvind Johnsen Brægger
03.08.2020

Noter 2019

Nye Scandic Invest Holding AS konsern

Note 8 Lønnskostnader, antall ansatte, godtgjørelse, lån til ansatte mm.

	2019
Lønnskostnader:	
Lønninger	91 201 018
Arbeidsgiveravgift	18 457 396
Pensjonskostnader	4 067 169
Andre ytelser	4 147 421
Sum lønnskostnader	117 873 004

Sysselsatte årsverk i regnskapsåret har vært: 139

Ytelser til ledende personer:

Det er ikke utbetalt lønn eller annen godtgjørelse til daglig leder eller andre ledene personer i Nye Scandic Invest Holding AS i 2019.

Kostnadsført godtgjørelse til revisorer i konsernet:

Revisjonshonorar	579 291
Annen bistand	161 219
Sum godtgjørelse til revisor ekskl. mva	740 510

Note 9 Bundne skattetreksmidler, trekkrettigheter

		2019
Bundne bankinnskudd	Skattetreksmidler	2 553 613
Trekkrettigheter	Ubenyttet kassekreditt	9 416 300

Note 10 Pantstillelser og garantier

	2019
Gjeld som er sikret med pant	
Gjeld til kredittinstitusjoner	91 732 165
Sum	91 732 165

Lån på kr 35 mill er sikret med pant i Gruppen Matbilene AS sine aksjer i datterselskap.

Lån på kr 52,5 mill er sikret med pant i Lexit Holding AS sine aksjer i datterselskap.

Balansført verdi av andre eiendeler pantsatt for egen gjeld	93 493 415
---	------------

Note 11 Egenkapital

	Aksjekapital	Overkurs	Annen egenkapital	Sum
Egenkapital pr 31.12.2018	0	0	0	0
Stiftelse 2.7.2019	30 000	7 103 496	0	7 133 496
Kapitalforhøyelse	12 632	39 987 368	0	40 000 000
Oppkjøp og endringer i konsernet			50 840 517	50 840 517
Årsresultat	0	-2 599 049	-11 716 799	-14 315 847
Utbytte	0	-5 001 637	-954 934	-5 956 571
Egenkapital pr 31.12.2019	42 632	39 490 179	38 168 785	77 701 595



Legally signed by
Erik Romundset Hauge
03.08.2020

Legally signed by
Bjørn Sverre Juul-Hansen
03.08.2020

Legally signed by
Øyvind Johnsen Brægger
03.08.2020

Noter 2019

Nye Scandic Invest Holding AS konsern

Note 12 Skatt

	2019
Årets skattekostnad fordeler seg på:	
Betalbar skatt	4 803 894
Endring i utsatt skatt	-2 381 493
Sum skattekostnad	2 422 401
Beregning av årets skattegrunnlag:	
Resultat før skattekostnad	-11 893 446
Permanente forskjeller	523 641
Avskrivning goodwill	22 905 693
Endring i midlertidige forskjeller	506 646
Årets skattegrunnlag	12 042 534
Oversikt over midlertidige forskjeller:	
Fordringer	-938 679
Varer	161 736
Anleggsmidler	-928 848
Periodiseringsfond, utenlandsk DS	2 280 926
Sum midlertidige forskjeller	575 135
Fremførbart underskudd	-10 762 546
Grunnlag utsatt skatt/ skattefordel (-)	-10 187 411
Netto utsatt skatt / skattefordel (-)	-2 187 880
Herav utsatt skatt i balansen	506 487
Herav utsatt skattefordel (-) i balansen	-2 694 367
Forklaring til hvorfor årets skattekostnad ikke utgjør 22 % av resultat før skatt:	
Resultat før skatt	-11 893 446
22 % skatt av resultat før skatt	-2 616 558
Effekt av permanente forskjeller (22 %)	113 496
Effekt av endret/avvikende skattesats	-113 790
Avskrivn. goodwill i konsern (ikke skatt)	5 039 252
Beregnet skattekostnad	2 422 401
Effektiv skattesats *)	20,4 %

*) Skattekostnad i prosent av resultat før skatt

Note 13: Hendelser etter balansedagen/COVID-19

Konsernet har, i likhet med mye av norsk økonomi, blitt påvirket av COVID-19 situasjonen etter mars 2020. Slik man har vurdert situasjonen vil hendelsen ikke medføre et nedskrivningsbehov av selskapets eiendeler eller påvirke selskapets evne til fortsatt drift. Se også omtale i styrets årsberetning.

Gruppen Matbilene: Alle datterselskapene i Gruppen Matbilene (Storkjøkken Grossisten Vestfold (SGV), Multi Food, Finstad Menypartner) var rammet av et vesentlig fall i inntektene i mars og april, som en følge av redusert etterspørsel i serveringsbransjen. Multi Food og SGV var noe mindre rammet, grunnet selskapenes eksponering mot segmenter som har vært mindre rammet av situasjonen. Etterspørselen i begge selskaper har hentet seg vesentlig inn pr juni 2020. Finstad har opplevd en dypere og lengre reduksjon i inntekter, grunnet høyere eksponering mot restaurant-segmentet. Ledelsen i alle selskaper har tatt raske grep for å omstille driften, og har fortløpende vurdert behov for permisjoner og andre tiltak.

Lexit: Ledelsen har vurdert COVID-19 utbruddets konsekvenser for selskapets fremtidige drift. Det er tatt grep for å sikre produksjon og leveranser. Det foretas en kontinuerlig vurdering knyttet til tilpasninger i kostnadsnivået mot en eventuelt justert inntekt og likviditetsutvikling. Per nå kan man ikke se at utbruddet vil ha vesentlig effekt for selskapets virksomhet på sikt.



Legally signed by
Erik Romundset Hauge
03.08.2020

Legally signed by
Bjørn Sverre Juul-Hansen
03.08.2020

Legally signed by
Øyvind Johnsen Brøgger
03.08.2020

Årsberetning 2019 - Nye Scandic Invest Holding AS

Virksomhetens art og tilholdssted

Nye Scandic Invest Holding AS investerer i små og mellomstore bedrifter, og yter bedriftsrådgivningstjenester til selskaper i samme segment. Konsernet består i tillegg til Nye Scandic Invest Holding AS av følgende datterselskaper:

Gruppen Matbilene AS (med datterselskaper)

Lexit Topco AS og Lexit Group AS (med datterselskaper)

Selskapets virksomhet foregår i Oslo i Norge og ute hos virksomhetene (se under). Hovedkontoret ligger i Parkveien 43 i Oslo.

Gruppen Matbilene består av tre grossister (Storkjøkken Grossisten Vestfold, Multi Food og Finstad Menypartner), som leverer mat og drikke til gatekjøkken, restauranter, kafeer, kantiner, barnehager osv. Selskapet opererer ut ifra tre lagre (Holmestrand, Fredrikstad, Skedsmo) som dekker hvert sitt nedslagsfelt. Selskapene satser på høy servicegrad og tilbyr kundene en høy grad av fleksibilitet.

Selskapene under Lexit Group utvikler og forhandler softwareløsninger, datafangstløsninger, etiketteringsutstyr, butikk-dataløsninger og produserer etiketter. Selskapene utfører også service på de leverte produktene/løsningene. Sammen utgjør disse selskapene Konsernet Lexit Group.

Produksjon av etiketter og vår forhandlervirksomhet ovenfor det svenske markedet er lokalisert i Mölnlycke utenfor Göteborg. Den danske virksomheten er lokalisert i Allerød like nord for København, samt med et salgskontor i Vejle. Et avdelingskontor i Trondheim betjener Midt- og Nord-Norge. Øvrig virksomhet – lager, utvikling, teknisk service og administrasjon - er lokalisert ved hovedkontoret på Kløfta i Ullensaker kommune.

Redegjørelse for årsregnskapet

Omsetningen i konsernet var NOK 640 737 015. Årsresultatet ble i 2019 NOK -14 315 847. Negativt årsresultat er drevet av avskrivninger av goodwill fra oppkjøp av virksomhetene. Den underliggende driften er lønnsom.

Samlet kontantstrøm fra driften i konsernet var på NOK 10 923 425, mens driftsresultatet for konsernet utgjorde NOK -5 658 523. Differansen skyldes i hovedsak ordinære avskrivninger og endringer i varelager, kundefordringer og leverandørgjeld.

Konsernets bankinnskudd og kontanter var NOK 43 252 156 per 31.12.2019. Konsernets evne til egenfinansiering av investeringer er god.

Konsernets kortsiktige gjeld utgjorde pr. 31.12.2019 49% av samlet gjeld i konsernet. Konsernets finansielle stilling er god, og pr. 31.12.2019 kan konsernet nedbetale kortsiktig gjeld ved hjelp av de mest likvide midlene.

Totalkapitalen var ved utgangen av året NOK 324 870 979, og egenkapitalandelen var 24 %.



Legally signed by
Erik Romundset Hauge
03.08.2020

Legally signed by
Bjørn Sverre Juul-Hansen
03.08.2020

Legally signed by
Øyvind Johnsen Brøgger
03.08.2020

Fremtidig utvikling

Gruppen Matbilene (GM) opererer marked som er i stabilt, men voksende. Økt salgstrykk har gitt god vekst i gruppen, og har ført til at GM har tatt markedsandeler i flere regioner. Det er også blitt investert i et styrket sentralt støtteapparat som kan støtte verdiskapningen i virksomhetene.

Som følger av økt forbruk og varetransport i samfunnet, større krav til sporbarhet av varer og økte arbeidskraftkostnader, blir datafangst-, produktmerke-, automatiserings- og effektiviseringsløsninger mer etterspurt. Lexit forventer å øke sin markedsandel i et voksende marked i Norge. I det svenske markedet har Lexit nå fått et godt fotfeste, men har potensiale for å ta markedsandeler. I Danmark er Lexit fortsatt et ungt navn, men viser en jevn og god vekst. Lexit satser for å opparbeide en like sterk posisjon i Sverige og Danmark som vi har i Norge, og har Skandinavia som sitt hjemmemarked.

Finansiell risiko

Overordnet om målsetting og strategi

Selskapets strategi er å ta en kontrollerende eierskapspost i svært stabile selskaper, og støtte disse selskapene i gjennomføringen av en verdiskapningsplan. Dette er forventet å gi en økt vekstrate og forbedret lønnsomhet over tid, men med noen mindre investeringer på kort sikt (f.eks. konsulentstøtte til gjennomføring av prosjekter).

Konsernet er til en viss grad eksponert for finansiell risiko på ulike områder, spesielt valutarisiko. Målsettingen er å avdempe den finansielle risiko i størst mulig grad. Konsernets strategi i 2019 innbefattet ikke bruk av finansielle instrumenter, men i 2020 er kjøp av terminkontrakter iverksatt i Lexit.

Markedsrisiko

Gruppen Matbilene er hovedsakelig eksponert mot endringer i etterspørselen for matvarer innenfor serveringsbransjen (spesielt gatekjøkken, restauranter, kantiner).

Underkonsernet Lexit er eksponert for endringer i valutakurser, spesielt SEK, EUR og USD, da en vesentlig del av selskapets varekjøp gjøres i disse valutaene. Konsernet har iverksatt kjøp av terminkontrakter for å redusere konsernets valutarisiko og derigjennom den driftstilknyttede markedsrisiko. Lexit er også eksponert mot endringer i rentenivået, da konsernets gjeld har flytende rente. Videre kan endringer i rentenivået påvirke investeringsmulighetene i fremtidige perioder.

Kredittrisiko

Risiko for at motparter ikke har økonomisk evne til å oppfylle sine forpliktelser anses lav, da det historisk sett har vært lite tap på fordringer. Brutto kredittrisiko på balansedagen utgjør totalt kr 80,1 mill. for konsernet i 2019.

Likviditetsrisiko

Selskapet vurderer likviditeten i selskapet som god, men vi har økende fokus på forfalte fordringer.



Legally signed by
Erik Romundset Hauge
03.08.2020

Legally signed by
Bjørn Sverre Juul-Hansen
03.08.2020

Legally signed by
Øyvind Johnsen Brøgger
03.08.2020

Fortsatt drift

I samsvar med regnskapsloven § 3-3a bekreftes det at forutsetningene om fortsatt drift er til stede. Til grunn for antagelsen ligger resultatprognoser for 2020 og konsernets langsiktige strategiske prognoser for årene fremover. Konsernet er i en sunn økonomisk og finansiell stilling.

Arbeidsmiljø

Majoriteten av selskapets ansatte er under konsernet Lexit Group AS. Følgende kommentarer gjelder for datterselskapene til Lexit Group AS:

Sykefraværet i konsernet var på totalt 3,9 % av total arbeidstid i konsernet. Men noen få langtidssykemeldte ansatte utgjør en relativt stor andel av dette. For konsernet er dette tilfredsstillende tall. Konsernet vil arbeide videre med å redusere antall sykedager, og har satt i gang tiltak i form av automatisering i vår produksjon av etiketter og personalet er tatt med på råd omkring utforming av egne arbeidsstasjoner.

Det har ikke forekommet eller blitt rapportert alvorlige arbeidsuhell eller ulykker i løpet av året, som har resultert i store materielle skader eller personskader.

Arbeidsmiljøet betraktes som godt, og det iverksettes løpende tiltak for forbedringer. Konsernets forskjellige arbeidsmiljøutvalg har regelmessig avholdt møter i 2019. En rekke saker er blitt behandlet i utvalgene og løsninger er forelagt de berørte avdelinger.

Likestilling og diskriminering

Konsernet har som mål å være en arbeidsplass der det råder likestilling mellom kvinner og menn. Konsernet har i sin policy innarbeidet forholdet rundt likestilling som tar sikte på at det ikke forekommer forskjellsbehandling grunnet kjønn i saker som for eksempel lønn, avansement og rekruttering.

Bransjene til Lexit og GM er preget av mannsdominans. Eksempelvis er 23 av 130 ansatte i Lexit kvinner. Vi jobber imidlertid aktivt for å øke kvinneandelen, spesielt i ledelsen og i styrene, og forventer at vi får kvinner inn i flere nøkkelstillinger ilet neste år.

Arbeidstidsordninger i selskapet følger av de ulike stillinger og er uavhengig av kjønn. Imidlertid er andelen ansatte som jobber deltid noe høyere blant kvinner, og tilsvarende er omfanget av overtid noe høyere for menn.

Diskrimineringslovens formål er å fremme likestilling, sikre like muligheter og rettigheter og å hindre diskriminering på grunn av etnisitet, nasjonal opprinnelse, avstamning, hudfarge, språk, religion og livssyn. Konsernet arbeider aktivt, målrettet og planmessig for å fremme lovens formål innenfor vår virksomhet. Aktivitetene omfatter blant annet rekruttering, lønns- og arbeidsvilkår, forfremmelse, utviklingsmuligheter og beskyttelse mot trakassering. Konsernet har som mål å være en arbeidsplass hvor det ikke forekommer diskriminering på grunn av nedsatt funksjonsevne. Konsernet arbeider aktivt og målrettet for å utforme og tilrettelegge de fysiske forholdene slik at virksomhetens ulike funksjoner kan benyttes av flest mulig. For arbeidstakere eller arbeidssøkere med nedsatt funksjonsevne foretas det individuell tilrettelegging av arbeidsplass og arbeidsoppgaver. Som et ledd i arbeidet med tilrettelegging av fysiske forhold er det montert døråpnere ved alle utgangsdører.

Side 3 av 4



Legally signed by
Erik Romundset Hauge
03.08.2020

Legally signed by
Bjørn Sverre Juul-Hansen
03.08.2020

Legally signed by
Øyvind Johnsen Brøgger
03.08.2020

Ytre miljø

Utslipp fra produksjonsanlegg, inkludert stoffer som kan innebære miljøskader er innenfor de krav myndighetene stiller. Konsernets virksomhet er ikke regulert av konsesjoner eller pålegg. En betydelig del av miljøarbeidet konsentrerer seg om etablering av systemer for måling av avfall og støy knyttet til produksjonsanlegg.

I 2019 ble det investert i en ny maskin i Sverige for produksjon av såkalte «linerless labels» som produserer etiketter uten «bakpapir». Dette medfører en vesentlig reduksjon i plastavfall hos våre kunder.

Fokus i 2019 har også vært rettet mot å gå over til mer miljøvennlige returordninger på avfall fra produksjonen.

Lexit er i dialog med hovedleverandører for å sikre at råvarer, materialer og handelsvarer holder den nødvendige høye miljøstandard.

COVID-19

Gruppen Matbilene ble i mars 2020 hardt rammet av et fall i etterspørselen grunnet COVID-19. Ledelsen i selskapene tok umiddelbare grep for å redusere faste kostnader (f.eks. permisjoner). Etterspørselen har bygget seg opp siden dette, spesielt i gatekjøkken-segmentet, og permisjoner har blitt gradvis opphevet i tråd med inntekstveksten. Utover dette, har det vært jobbet aktivt med oppfølging av kundefordringer.

Ledelsen i Lexit har vurdert Covid-19-utbruddets konsekvenser og det er tatt grep for å sikre produksjon og leveranser. Konsernet har til stor grad fulgt opp myndighetenes anbefalinger for å hindre smittespredning og oppfordret f.eks. til hjemmekontor. I vår produksjon i Sverige ble det innført «tids-skott» mellom skiftene i produksjonen – slik at personell på ett skift går hjem en halv time før neste skift starter. I Norge ble en del personell permittert i fire uker, men oppdragsmengde tok seg tilstrekkelig opp til at samtlige så ble tilbakekalt. Alt i alt har konsernets aktiviteter, ordreinngang og leveranser blitt noe påvirket i form av nedskaleringer/utsettelse, men har alt i alt ikke blitt veldig hardt rammet av Covid-19- utbruddet så langt i 2020.

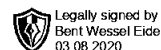
Vi viser også til omtale i note 13 til konsernregnskapet.

Oslo, 3. august 2020

Erik Romundset Hauge
Daglig leder / Styreleder

Øyvind Johnsen Brøgger
Nestleder

Bjørn Sverre Juul-Hansen
Styremedlem



Til generalforsamlingen i Nye Scandic Invest Holding AS

Uavhengig revisors beretning

Uttalelse om revisjonen av årsregnskapet

Konklusjon

Vi har revidert årsregnskapet til Nye Scandic Invest Holding AS som består av selskapsregnskap som viser et underskudd på kr 2.599.049, og konsernregnskap som viser et underskudd på kr 14.315.847. Selskapsregnskapet og konsernregnskapet består av balanse per 31. desember 2019, resultatregnskap for regnskapsåret avsluttet per denne datoen og noter til årsregnskapet, herunder et sammendrag av viktige regnskapsprinsipper.

Etter vår mening er det medfølgende årsregnskapet avgitt i samsvar med lov og forskrifter og gir et rettviseende bilde av selskapets og konsernets finansielle stilling per 31. desember 2019, og av resultater for regnskapsåret avsluttet per denne datoen i samsvar med regnskapslovens regler og god regnskapsskikk i Norge.

Grunnlag for konklusjonen

Vi har gjennomført revisjonen i samsvar med lov, forskrift og god revisjonsskikk i Norge, herunder de internasjonale revisjonsstandardene International Standards on Auditing (ISA-ene). Våre oppgaver og plikter i henhold til disse standardene er beskrevet i Revisors oppgaver og plikter ved revisjon av årsregnskapet. Vi er uavhengige av selskapet og konsernet slik det kreves i lov og forskrift, og har overholdt våre øvrige etiske forpliktelser i samsvar med disse kravene. Etter vår oppfatning er innhentet revisjonsbevis tilstrekkelig og hensiktsmessig som grunnlag for vår konklusjon.

Øvrig informasjon

Ledelsen er ansvarlig for øvrig informasjon. Øvrig informasjon består av årsberetningen, men inkluderer ikke årsregnskapet og revisjonsberetningen.

Vår uttalelse om revisjonen av årsregnskapet dekker ikke øvrig informasjon, og vi attesterer ikke den øvrige informasjonen.

I forbindelse med revisjonen av årsregnskapet er det vår oppgave å lese øvrig informasjon med det formål å vurdere hvorvidt det foreligger vesentlig inkonsistens mellom øvrig informasjon og årsregnskapet, kunnskap vi har opparbeidet oss under revisjonen, eller hvorvidt den tilsynelatende inneholder vesentlig feilinformasjon.

Dersom vi konkluderer med at den øvrige informasjonen inneholder vesentlig feilinformasjon er vi pålagt å rapportere det. Vi har ingenting å rapportere i så henseende.

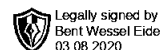
Styrets ansvar for årsregnskapet

Styret (ledelsen) er ansvarlig for å utarbeide årsregnskapet i samsvar med lov og forskrifter, herunder for at det gir et rettviseende bilde i samsvar med regnskapslovens regler og god regnskapsskikk i Norge. Ledelsen er også ansvarlig for slik intern kontroll som den finner nødvendig for å kunne utarbeide et årsregnskap som ikke inneholder vesentlig feilinformasjon, verken som følge av misligheter eller utilsiktede feil.

Plus Revisjon AS
Rosenkrantz' gate 20, 0160 Oslo
Tlf: 23 03 91 60

Org.nr. 990 422 052 MVA, Foretaksregisteret

www.plus-revisjon.no



Ved utarbeidelsen av årsregnskapet er ledelsen ansvarlig for å ta standpunkt til selskapets og konsernets evne til fortsatt drift, og på tilbørlig måte å opplyse om forhold av betydning for fortsatt drift. Forutsetningen om fortsatt drift skal legges til grunn for årsregnskapet så lenge det ikke er sannsynlig at virksomheten vil bli avvirket.

Revisors oppgaver og plikter ved revisjonen av årsregnskapet

Vårt mål med revisjonen er å oppnå betryggende sikkerhet for at årsregnskapet som helhet ikke inneholder vesentlig feilinformasjon, verken som følge av misligheter eller utilsiktede feil, og å avgi en revisjonsberetning som inneholder vår konklusjon. Betryggende sikkerhet er en høy grad av sikkerhet, men ingen garanti for at en revisjon utført i samsvar med lov, forskrift og god revisjonsskikk i Norge, herunder ISA-ene, alltid vil avdekke vesentlig feilinformasjon som eksisterer. Feilinformasjon kan oppstå som følge av misligheter eller utilsiktede feil. Feilinformasjon blir vurdert som vesentlig dersom den enkeltvis eller samlet med rimelighet kan forventes å påvirke økonomiske beslutninger som brukerne foretar basert på årsregnskapet.

For videre beskrivelse av revisors oppgaver og plikter vises det til:

<https://revisorforeningen.no/revisjonsberetninger>

Uttalelse om øvrige lovmessige krav

Konklusjon om årsberetningen

Basert på vår revisjon av årsregnskapet som beskrevet ovenfor, mener vi at opplysningene i årsberetningen om årsregnskapet og forutsetningen om fortsatt drift er konsistente med årsregnskapet og i samsvar med lov og forskrifter.

Konklusjon om registrering og dokumentasjon

Basert på vår revisjon av årsregnskapet som beskrevet ovenfor, og kontrollhandlinger vi har funnet nødvendig i henhold til internasjonal standard for attestasjonsoppdrag (ISAE) 3000 «Attestasjonsoppdrag som ikke er revisjon eller forenklet revisorkontroll av historisk finansiell informasjon», mener vi at ledelsen har oppfylt sin plikt til å sørge for ordentlig og oversiktlig registrering og dokumentasjon av selskapets og konsernets regnskapsopplysninger i samsvar med lov og god bokføringskikk i Norge.

Oslo, 3. august 2020

Plus Revisjon AS

Bent Wessel Eide
statsautorisert revisor

Plus Revisjon AS
Rosenkrantz' gate 20, 0160 Oslo
Tlf: 23 03 91 60

Org.nr. 990 422 052 MVA, Foretaksregisteret



www.plus-revisjon.no