



ÅRSREGNSKAPET FOR REGNSKAPSÅRET 2024 - GENERELL INFORMASJON

Enheten

Organisasjonsnummer: 979 659 695
Organisasjonsform: Aksjeselskap
Foretaksnavn: SANDEM AS
Forretningsadresse: Serviceveien 2
1940 BJØRKELANGEN

Regnskapsår

Årsregnskapets periode: 01.01.2024 - 31.12.2024

Konsern

Morselskap i konsern: Nei

Regnskapsregler

Regler for små foretak benyttet: Ja
Benyttet ved utarbeidelsen av årsregnskapet til selskapet: Regnskapslovens alminnelige regler

Årsregnskapet fastsatt av kompetent organ

Bekreftet av representant for selskapet: Svend Kristian Sandem
Dato for fastsettelse av årsregnskapet: 06.03.2025

Grunnlag for avgivelse

År 2024: Årsregnskapet er elektronisk innlevert
År 2023: Tall er hentet fra elektronisk innlevert årsregnskap fra 2024

Det er ikke krav til at årsregnskapet m.v. som sendes til Regnskapsregisteret er undertegnet. Kontrollen på at dette er utført ligger hos revisor/enhetens øverste organ. Sikkerheten ivaretas ved at innsender har rolle/rettighet for innsending av årsregnskapet via Altinn, og ved at det bekreftes at årsregnskapet er fastsatt av kompetent organ.

Brønnøysundregistrene, 18.03.2025



Resultatregnskap

Beløp i: NOK	Note	2024	2023
RESULTATREGNSKAP			
Inntekter			
Salgsinntekt		15 358 709	13 459 752
Annen driftsinntekt		6 731	34 315
Sum inntekter		15 365 440	13 494 067
Kostnader			
Varekostnad		7 166 630	6 357 981
Lønnskostnad		4 794 139	3 788 770
Avskrivning på varige driftsmidler og immaterielle eiendeler	1	146 590	130 095
Annen driftskostnad		2 482 146	2 687 864
Sum kostnader		14 589 505	12 964 710
Driftsresultat		775 935	529 357
Finansinntekter og finanskostnader			
Annen renteinntekt		19 881	1 630
Annen finansinntekt		35	5 426
Sum finansinntekter		19 916	7 056
Annen rentekostnad		2 101	12 765
Sum finanskostnader		2 101	12 765
Netto finans		17 814	-5 709
Resultat før skattekostnad		793 749	523 649
Skattekostnad		164 044	105 786
Årsresultat		629 705	417 863
Overføringer og disponeringer			
Ordinært utbytte		1 500 000	0
Annen egenkapital		-870 295	417 863
Sum overføringer og disponeringer		629 705	417 863



Balanse

Beløp i: NOK	Note	2024	2023
BALANSE - EIENDELER			
Anleggsmidler			
Immaterielle eiendeler			
Sum immaterielle eiendeler		0	0
Varige driftsmidler			
Tomter, bygninger og annen fast eiendom	1	0	0
Maskiner og anlegg	1	312 221	215 580
Driftsløsøre, inventar, verktøy, kontormaskiner, ol.	1	118 750	93 242
Sum varige driftsmidler		430 971	308 822
Finansielle anleggsmidler			
Sum finansielle anleggsmidler		0	0
Sum anleggsmidler		430 971	308 822
Omløpsmidler			
Varer			
Varer		274 686	231 367
Sum varer		274 686	231 367
Fordringer			
Kundefordringer		1 028 744	589 088
Andre kortsiktige fordringer		69 805	40 735
Sum fordringer		1 098 549	629 823
Investeringer			
Andre finansielle instrumenter		2 000	0
Sum investeringer		2 000	0
Bankinnskudd, kontanter og lignende			
Bankinnskudd, kontanter og lignende		3 703 727	3 347 759
Sum bankinnskudd, kontanter og lignende		3 703 727	3 347 759
Sum omløpsmidler		5 078 962	4 208 949



Balanse

Beløp i: NOK	Note	2024	2023
SUM EIENDELER		5 509 933	4 517 771
BALANSE - EGENKAPITAL OG GJELD			
Egenkapital			
Innskutt egenkapital			
Aksjekapital		273 350	273 350
Overkurs		100 000	100 000
Sum innskutt egenkapital		373 350	373 350
Opptjent egenkapital			
Annen egenkapital		1 420 669	2 290 964
Sum opptjent egenkapital		1 420 669	2 290 964
Sum egenkapital		1 794 019	2 664 314
Gjeld			
Langsiktig gjeld			
Sum avsetninger for forpliktelser		0	0
Annen langsiktig gjeld			
Sum annen langsiktig gjeld		0	0
Sum langsiktig gjeld		0	0
Kortsiktig gjeld			
Leverandørgjeld		389 276	541 081
Betalbar skatt		164 044	105 786
Skyldige offentlige avgifter		791 704	493 223
Utbytte		1 500 000	0
Annen kortsiktig gjeld		870 890	713 367
Sum kortsiktig gjeld		3 715 914	1 853 457
Sum gjeld		3 715 914	1 853 457
SUM EGENKAPITAL OG GJELD		5 509 933	4 517 771



Brønnøysundregistrene

ÅRSREGNSKAP FOR REGNSKAPSÅRET 2024 - GENERELL INFORMASJON

Journalnummer: 2025 334461

Enheten

Organisasjonsnummer: 979 659 695
Organisasjonsform: Aksjeselskap
Foretaksnavn: SANDEM AS
Forretningsadresse: Serviceveien 2
1940 BJØRKELANGEN

Regnskapsår

Årsregnskapets periode: 01.01.2024 - 31.12.2024

Konsern

Morselskap i konsern: Nei

Regnskapsregler

Regler for små foretak benyttet: Ja
Benyttet ved utarbeidelsen av
årsregnskapet til selskapet: Regnskapslovens alminnelige regler

Årsregnskapet fastsatt av kompetent organ

Bekreftet av representant for selskapet: Svend Kristian Sandem
Dato for fastsettelse av årsregnskapet: 06.03.2025

Revisjon

Årsregnskapet er utarbeidet av ekstern
autorisert regnskapsfører: Ja
Ekstern autorisert regnskapsfører har i
løpet av regnskapsåret bistått ved den
løpende regnskapsføringen eller utført
andre tjenester for selskapet enn å
utarbeide årsregnskapet: Ja

Grunnlag for avgivelse

År 2024: Årsregnskap er elektronisk innlevert.
År 2023: Tall er hentet fra elektronisk innlevert årsregnskap fra 2024.

Det er ikke krav til at årsregnskapet m.v. som sendes til Regnskapsregisteret er undertegnet. Kontrollen på at dette er utført ligger hos revisor/enhetens øverste organ. Sikkerheten ivaretas ved at innsender har rolle/rettighet for innsending av årsregnskapet via Altinn, og ved at det bekreftes at årsregnskapet er fastsatt av kompetent organ.

Brønnøysundregistrene, 17.03.2025



Organisasjonsnr: 979 659 695
SANDEM AS

RESULTATREGNSKAP

Beløp i: NOK	Note	2024	2023
RESULTATREGNSKAP			
Inntekter			
Salgsinntekt		15 358 709	13 459 752
Annen driftsinntekt		6 731	34 315
Sum inntekter		15 365 440	13 494 067
Kostnader			
Varekostnad		7 166 630	6 357 981
Lønnskostnad		4 794 139	3 788 770
Avskrivning på varige driftsmidler og immaterielle eiendeler	1	146 590	130 095
Annen driftskostnad		2 482 146	2 687 864
Sum kostnader		14 589 505	12 964 710
Driftsresultat		775 935	529 357
Finansinntekter og finanskostnader			
Annen renteinntekt		19 881	1 630
Annen finansinntekt		35	5 426
Sum finansinntekter		19 916	7 056
Annen rentekostnad		2 101	12 765
Sum finanskostnader		2 101	12 765
Netto finans		17 814	-5 709
Resultat før skattekostnad		793 749	523 649
Skattekostnad		164 044	105 786
Årsresultat		629 705	417 863
Overføringer og disponeringer			
Ordinært utbytte		1 500 000	0
Annen egenkapital		-870 295	417 863
Sum overføringer og disponeringer		629 705	417 863



Organisasjonsnr: 979 659 695
SANDEM AS

BALANSE

Beløp i: NOK	Note	2024	2023
BALANSE - EIENDELER			
Anleggsmidler			
Immaterielle eiendeler			
Sum immaterielle eiendeler		0	0
Varige driftsmidler			
Tomter, bygninger og annen fast eiendom	1	0	0
Maskiner og anlegg	1	312 221	215 580
Driftsløsøre, inventar, verktøy, kontormaskiner, ol.	1	118 750	93 242
Sum varige driftsmidler		430 971	308 822
Finansielle anleggsmidler			
Sum finansielle anleggsmidler		0	0
Sum anleggsmidler		430 971	308 822
Omløpsmidler			
Varer			
Varer		274 686	231 367
Sum varer		274 686	231 367
Fordringer			
Kundefordringer		1 028 744	589 088
Andre kortsiktige fordringer		69 805	40 735
Sum fordringer		1 098 549	629 823
Investeringer			
Andre finansielle instrumenter		2 000	0
Sum investeringer		2 000	0
Bankinnskudd, kontanter og lignende			
Bankinnskudd, kontanter og lignende		3 703 727	3 347 759
Sum bankinnskudd, kontanter og lignende		3 703 727	3 347 759
Sum omløpsmidler		5 078 962	4 208 949
SUM EIENDELER		5 509 933	4 517 771
BALANSE - EGENKAPITAL OG GJELD			



Egenkapital		
Innskutt egenkapital		
Aksjekapital	273 350	273 350
Overkurs	100 000	100 000
Sum innskutt egenkapital	373 350	373 350
Opptjent egenkapital		
Annen egenkapital	1 420 669	2 290 964
Sum opptjent egenkapital	1 420 669	2 290 964
Sum egenkapital	1 794 019	2 664 314
Gjeld		
Langsiktig gjeld		
Sum avsetninger for forpliktelseser	0	0
Annen langsiktig gjeld	0	0
Sum annen langsiktig gjeld	0	0
Sum langsiktig gjeld	0	0
Kortsiktig gjeld		
Leverandørgjeld	389 276	541 081
Betalbar skatt	164 044	105 786
Skyldige offentlige avgifter	791 704	493 223
Utbytte	1 500 000	0
Annen kortsiktig gjeld	870 890	713 367
Sum kortsiktig gjeld	3 715 914	1 853 457
Sum gjeld	3 715 914	1 853 457
SUM EGENKAPITAL OG GJELD	5 509 933	4 517 771



Organisasjonsnr: 979 659 695
SANDEM AS

NOTEOPPLYSNINGER - SELSKAP - alle poster oppgitt i hele tall

Note

Regnskapsprinsipper

Årsregnskapet er satt opp i samsvar med regnskapsloven og god regnskapsskikk for små foretak. Salgsinntekter Inntektsføring ved salg av varer skjer på leveringstidspunktet. Tjenester inntektsføres etter hvert som de leveres. Klassifisering og vurdering av balanseposter Anleggsmidler er eiendeler bestemt til varig eie eller bruk. Eiendeler som er knyttet til varekretsløpet er klassifisert som omløpsmidler. Fordringer klassifiseres som omløpsmidler hvis de forfaller til betaling innen ett år etter transaksjonsdagen. Tilsvarende klassifiseres gjeld som kortsiktig hvis gjelden forfaller til betaling innen ett år. Omløpsmidler vurderes til laveste av anskaffelseskost og virkelig verdi. Kortsiktig gjeld balanseføres til nominelt beløp på etableringstidspunktet. Anleggsmidler vurderes til anskaffelseskost. Varige anleggsmidler avskrives etter en fornuftig avskrivningsplan. Anleggsmidlene nedskrives til virkelig verdi ved verdifall som ikke forventes å være forbigående. Langsiktig gjeld med unntak av andre avsetninger balanseføres til nominelt beløp på etableringstidspunktet. Fordringer Kundefordringer og andre fordringer er oppført i balansen til pålydende etter fradrag for avsetning til forventet tap. Avsetning til tap gjøres på grunnlag av individuelle vurderinger av de enkelte fordringene. Varebeholdninger Lager av innkjøpte varer er verdsatt til laveste verdi av anskaffelseskost etter FIFO- prinsippet og virkelig verdi. Egentilvirkede ferdigvarer og varer under tilvirkning er vurdert til variabel tilvirkningskost. Det foretas nedskrivning for påregnelig ukurans. Varige driftsmidler Varige driftsmidler balanseføres og avskrives over driftsmidlenes levetid dersom de har antatt levetid over 3 år og har en kostpris som overstiger kr 30 000. Direkte vedlikehold av driftsmidler kostnadsføres løpende under driftskostnader, mens påkostninger eller forbedringer tillegges driftsmidlets kostpris og avskrives i takt med driftsmidlet. Forøvrig er følgende regnskapsprinsipper anvendt: FIFO-metoden for tilordning av anskaffelseskost for ombyttbare finansielle eiendeler, laveste verdis prinsipp for markedsbaserte finansielle omløpsmidler. Leieavtaler er ikke balanseført. Skatt Skattekostnaden i resultatregnskapet omfatter både periodens betalbare skatt og endring i utsatt skatt. Utsatt skatt er beregnet med 22% på grunnlag av de midlertidige forskjeller som eksisterer mellom regnskapsmessige og skattemessige verdier, samt skattemessig underskudd til fremføring ved utgangen av regnskapsåret. Skatteøkende og skattereduserende midlertidige forskjeller som reverserer eller kan reversere i samme periode er fastsatt og skattevirkningen er beregnet på nettogrunnlaget. Selskapet har ikke endret regnskapsprinsipp fra 2023 til 2024.

Note

Antall årsverk i regnskapsåret
5.00

Note

Spesifisering av resultatregnskapet



Lønnskostnader

<u>Lønn</u>	<u>Årets</u>	<u>Fjorårets</u>
	4003147.00	3130396.00
<u>Folketrygdavgift</u>	<u>Årets</u>	<u>Fjorårets</u>
	567717.00	460785.00
<u>Pensjonskostnader</u>	<u>Årets</u>	<u>Fjorårets</u>
	95173.00	76213.00
<u>Andre ytelser</u>	<u>Årets</u>	<u>Fjorårets</u>
	128102.00	121376.00
<u>Sum lønnskostnader</u>	<u>Årets</u>	<u>Fjorårets</u>
	4794139.00	3788770.00

Note

Ekstraordinære inntekter og kostnader

<u>Sum</u>	<u>Beløp</u>
------------	--------------

Note

1

Varige driftsmidler og immaterielle eiendeler

<u>Anskaffelseskost 01.01.</u>	<u>Varige driftsmidler</u>	<u>Immaterielle eiend.</u>
	1583154.00	0.00
<u>Tilgang i året</u>	<u>Varige driftsmidler</u>	<u>Immaterielle eiend.</u>
	268739.00	0.00
<u>Anskaffelseskost 31.12.</u>	<u>Varige driftsmidler</u>	<u>Immaterielle eiend.</u>
	1851893.00	0.00
<u>Samlede av-/nedskrivn.</u>	<u>Varige driftsmidler</u>	<u>Immaterielle eiend.</u>
	1420922.00	0.00
<u>Balanseført verdi 31.12.</u>	<u>Varige driftsmidler</u>	<u>Immaterielle eiend.</u>
	430971.00	0.00
<u>Årets av-/nedskrivn.</u>	<u>Varige driftsmidler</u>	<u>Immaterielle eiend.</u>
	146590.00	0.00

Anskaffelseskost - balanseførte lånekostnader, egentilvirkede anleggsmidler

Goodwill spesifisert for hvert enkelt virksomhetskjøp

Avskrivningsplan for goodwill som er lenger enn fem år - begrunnelse

Mer om varige driftsmidler/immaterielle eiendeler

Konsernregnskap



Morselskapet sitt navn

Forretningskontor for morselskapet

Begrunnelse for at datterselskap er utelatt fra konsolideringen

Konsern, tilknyttet selskap m.v. - fordringer og gjeld

Fordringer

Samlet beløp - tilknyttet selskap Årets Fjorårets

Samlet beløp - foretak i samme konsern Årets Fjorårets

Samlet beløp - foretak i samme konsern Årets Fjorårets

Samlet beløp - felles kontrollert virksomhet Årets Fjorårets

Pantstillelse Beløp

Beholdning av egne aksjer Antall Pålydende Andel av aksjek.

Note

Lån og sikkerhetsstillelse til medlemmer

Er det gitt lån eller sikkerhetsstillelse til ledende personer: Nei

Opplysninger om:

Medlemmer av:

Mer om lån og sikkerhetsstillelse



K-Team AS • Brynsveien 96 • 1352 Kolsås
statsautorisert revisor • statsautorisert regnskapsfører
T: 67 18 28 60 E: post@k-team.no
Org.nr 976 048 695

Til generalforsamlingen i
Sandem AS

Uavhengig revisors beretning

Konklusjon

Vi har revidert årsregnskapet for Sandem AS som viser et overskudd på NOK 629.705. Årsregnskapet består av balanse per 31. desember 2024, resultatregnskap for regnskapsåret avsluttet per denne datoen og noter til årsregnskapet, herunder et sammendrag av viktige regnskapsprinsipper.

Etter vår mening oppfyller årsregnskapet gjeldende lovkrav, og gir årsregnskapet et rettviseende bilde av selskapets finansielle stilling per 31. desember 2024 og av dets resultater for regnskapsåret avsluttet per denne datoen i samsvar med regnskapslovens regler og god regnskapsskikk i Norge.

Grunnlag for konklusjonen

Vi har gjennomført revisjonen i samsvar med den internasjonale revisjonsstandarden for revisjon av regnskap til mindre komplekse enheter (ISA for MKE). Våre oppgaver og plikter i henhold til ISA for MKE er beskrevet nedenfor under Revisors oppgaver og plikter ved revisjonen av årsregnskapet. Vi er uavhengige av selskapet i samsvar med kravene i relevante lover og forskrifter i Norge og International Code of Ethics for Professional Accountants (inkludert internasjonale uavhengighetsstandarder) utstedt av International Ethics Standards Board for Accountants (IESBA-reglene), og vi har overholdt våre øvrige etiske forpliktelser i samsvar med disse kravene. Innhentet revisjonsbevis er etter vår vurdering tilstrekkelig og hensiktsmessig som grunnlag for vår konklusjon.

Ledelsens ansvar for årsregnskapet

Styret og daglig leder (ledelsen) er ansvarlig for å utarbeide årsregnskapet og for at det gir et rettviseende bilde i samsvar med regnskapslovens regler og god regnskapsskikk i Norge. Ledelsen er også ansvarlig for slik intern kontroll som den finner nødvendig for å kunne utarbeide et årsregnskap som ikke inneholder vesentlig feilinformasjon, verken som følge av misligheter eller utilsiktede feil.

Ved utarbeidelsen av årsregnskapet må ledelsen ta standpunkt til selskapets evne til fortsatt drift og opplyse om forhold av betydning for fortsatt drift. Forutsetningen om fortsatt drift skal legges til grunn for årsregnskapet så lenge det ikke er sannsynlig at virksomheten vil bli avvirket.



Revisors oppgaver og plikter ved revisjonen av årsregnskapet

Vårt mål er å oppnå betryggende sikkerhet for at årsregnskapet som helhet ikke inneholder vesentlig feilinformasjon, verken som følge av misligheter eller utilsiktede feil, og å avgi en revisjonsberetning som inneholder vår konklusjon. Betryggende sikkerhet er en høy grad av sikkerhet, men ingen garanti for at en revisjon utført i samsvar med ISA for MKE, alltid vil avdekke vesentlig feilinformasjon. Feilinformasjon kan oppstå som følge av misligheter eller utilsiktede feil. Feilinformasjon er å anse som vesentlig dersom den enkeltvis eller samlet med rimelighet kan forventes å påvirke de økonomiske beslutningene som brukerne foretar, på grunnlag av årsregnskapet.

For videre beskrivelse av revisors oppgaver og plikter henvises det til <https://revisorforeningen.no/revisjonsberetninger>.

Kolsås, 07.03.2025
K-TEAM AS

Mehmet Guclu
statsautorisert revisor



Årsoppgjør for

SANDEM AS

979659695

01.01.2024 - 31.12.2024

Innhold	Side
Resultatregnskap	2
Eiendeler	3
Egenkapital og gj.	4
Noter	5



SANDEM AS
979 659 695

Resultatregnskap

	Note	2024	2023
Driftsinntekter			
Salgsinntekt		15 358 709	13 459 752
Annen driftsinntekt		6 731	34 315
Sum driftsinntekter		15 365 440	13 494 067
Driftskostnader			
Varekostnad		-7 166 630	-6 357 981
Lønnskostnad		-4 794 139	-3 788 770
Avskrivning på varige driftsmidler og immaterielle eiendeler	1	-146 590	-130 095
Annen driftskostnad		-2 482 146	-2 687 864
Sum driftskostnader		-14 589 505	-12 964 710
Driftsresultat		775 935	529 357
Finansinntekter			
Annen renteinntekt		19 881	1 630
Annen finansinntekt		35	5 426
Sum finansinntekter		19 916	7 056
Finanskostnader			
Annen rentekostnad		-2 101	-12 765
Sum finanskostnader		-2 101	-12 765
Netto finans		17 814	-5 709
Resultat før skattekostnad		793 749	523 649
Skattekostnad		-164 044	-105 786
Årsresultat		629 705	417 863
Overføringer			
Ordinært utbytte		1 500 000	0
Annen egenkapital		-870 295	417 863
Sum overføringer		629 705	417 863



SANDEM AS
979 659 695

Balanse

	Note	31.12.2024	31.12.2023
EIENDELER			
Anleggsmidler			
Varige driftsmidler			
Maskiner og anlegg	1	312 221	215 580
Driftsløsøre, inventar, verktøy, kontormaskiner, ol.	1	118 750	93 242
Sum varige driftsmidler		430 971	308 822
Sum anleggsmidler		430 971	308 822
Omløpsmidler			
Varer			
Varer		274 686	231 367
Sum varer		274 686	231 367
Fordringer			
Kundefordringer		1 028 744	589 088
Andre kortsiktige fordringer		69 805	40 735
Sum fordringer		1 098 549	629 823
Investeringer			
Andre finansielle instrumenter		2 000	0
Sum investeringer		2 000	0
Bankinnskudd, kontanter og lignende			
Bankinnskudd, kontanter og lignende		3 703 727	3 347 759
Sum bankinnskudd, kontanter og lignende		3 703 727	3 347 759
Sum omløpsmidler		5 078 962	4 208 949
SUM EIENDELER		5 509 933	4 517 771




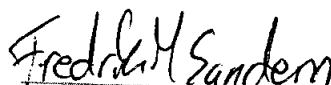
SANDEM AS
979 659 695


Balanse

	Note	31.12.2024	31.12.2023
EGENKAPITAL OG GJELD			
Egenkapital			
Innskutt egenkapital			
Aksjekapital		273 350	273 350
Overkurs		100 000	100 000
Sum innskutt egenkapital		373 350	373 350
Opptjent egenkapital			
Annen egenkapital		1 420 669	2 290 964
Sum opptjent egenkapital		1 420 669	2 290 964
Sum egenkapital		1 794 019	2 664 314
Gjeld			
Kortsiktig gjeld			
Leverandørgjeld			
Betalbar skatt		389 276	541 081
Skyldige offentlige avgifter		164 044	105 786
Utbytte		791 704	493 223
Annen kortsiktig gjeld		1 500 000	0
Sum kortsiktig gjeld		870 890	713 367
Sum gjeld		3 715 914	1 853 457
SUM EGENKAPITAL OG GJELD		5 509 933	4 517 771

BJØRKELANGEN, 06.03.2025


Svend Kristian Sandem
styrets leder


Fredrik Marki Sandem
styremedlem


Kristian Marki Sandem
styremedlem / daglig leder



SANDEM AS
979 659 695

Noter

Regnskapsprinsipper

Årsregnskapet er satt opp i samsvar med regnskapsloven og god regnskapsskikk for små foretak.

Salgsinntekter

Inntektsføring ved salg av varer skjer på leveringstidspunktet. Tjenester inntektsføres etter hvert som de leveres.

Klassifisering og vurdering av balanseposter

Anleggsmidler er eiendeler bestemt til varig eie eller bruk. Eiendeler som er knyttet til varekretsløpet er klassifisert som omløpsmidler. Fordringer klassifiseres som omløpsmidler hvis de forfaller til betaling innen ett år etter transaksjonsdagen. Tilsvarende klassifiseres gjeld som kortsiktig hvis gjelden forfaller til betaling innen ett år.

Omløpsmidler vurderes til laveste av anskaffelseskost og virkelig verdi. Kortsiktig gjeld balanseføres til nominelt beløp på etableringstidspunktet. Anleggsmidler vurderes til anskaffelseskost. Varige anleggsmidler avskrives etter en fornuftig avskrivningsplan. Anleggsmidlene nedskrives til virkelig verdi ved verdifall som ikke forventes å være forbigående. Langsiktig gjeld med unntak av andre avsetninger balanseføres til nominelt beløp på etableringstidspunktet.

Fordringer

Kundefordringer og andre fordringer er oppført i balansen til pålydende etter fradrag for avsetning til forventet tap. Avsetning til tap gjøres på grunnlag av individuelle vurderinger av de enkelte fordringene.

Varebeholdninger

Lager av innkjøpte varer er verdsatt til laveste verdi av anskaffelseskost etter FIFO- prinsippet og virkelig verdi. Egentilvirkede ferdigvarer og varer under tilvirkning er vurdert til variabel tilvirkningskost. Det foretas nedskrivning for påregnelig ukurans.

Varige driftsmidler

Varige driftsmidler balanseføres og avskrives over driftsmidlenes levetid dersom de har antatt levetid over 3 år og har en kostpris som overstiger kr 30 000. Direkte vedlikehold av driftsmidler kostnadsføres løpende under driftskostnader, mens påkostninger eller forbedringer tillegges driftsmidlets kostpris og avskrives i takt med driftsmidlet.

Forøvrig er følgende regnskapsprinsipper anvendt:

FIFO-metoden for tilordning av anskaffelseskost for ombyttbare finansielle eiendeler, laveste verdis prinsipp for markedsbaserte finansielle omløpsmidler. Leieavtaler er ikke balanseført.

Skatt

Skattekostnaden i resultatregnskapet omfatter både periodens betalbare skatt og endring i utsatt skatt. Utsatt skatt er beregnet med 22% på grunnlag av de midlertidige forskjeller som eksisterer mellom regnskapsmessige og skattemessige verdier, samt skattemessig underskudd til fremføring ved utgangen av regnskapsåret. Skatteøkende og skattereduserende midlertidige forskjeller som reverserer eller kan reversere i samme periode er fastsatt og skattevirkningen er beregnet på nettogrunnlaget.

Selskapet har ikke endret regnskapsprinsipp fra 2023 til 2024.



SANDEM AS
979 659 695

Note 1 - Varige driftsmidler og immaterielle eiendeler

	Varige driftsmidler
Anskaffelseskost 01.01.	1 583 154
Tilgang i året	268 739
Avgang i året	0
Anskaffelseskost 31.12.	1 851 893
Samlede avskrivninger, nedskrivninger og reverseringer av nedskrivninger	-1 420 922
Balanseført verdi per 31.12.	430 971
Avskrivninger, nedskrivninger og reverseringer av nedskrivninger i regnskapsåret	146 590

Antall årsverk

Antall årsverk sysselsatt i regnskapsåret: 5

Lån og sikkerhetsstillelse til ledende personer, eiere med videre

Det er ikke gitt lån eller sikkerhetsstillelse til medlemmer av styrende organer.

Lønnskostnader

Spesifikasjon av lønnskostnader	2024	2023
Lønn	4 003 147	3 130 396
Arbeidsgiveravgift	567 717	460 785
Pensjonskostnader	95 173	76 213
Andre relaterte ytelser	128 102	121 376
Sum	4 794 139	3 788 770



SANDEM AS
979 659 695

Resultatregnskap

	Note	2024	2023
Driftsinntekter			
Salgsinntekt		15 358 709	13 459 752
Annen driftsinntekt		6 731	34 315
Sum driftsinntekter		15 365 440	13 494 067
Driftskostnader			
Varekostnad		-7 166 630	-6 357 981
Lønnskostnad		-4 794 139	-3 788 770
Avskrivning på varige driftsmidler og immaterielle eiendeler	1	-146 590	-130 095
Annen driftskostnad		-2 482 146	-2 687 864
Sum driftskostnader		-14 589 505	-12 964 710
Driftsresultat		775 935	529 357
Finansinntekter			
Annen renteinntekt		19 881	1 630
Annen finansinntekt		35	5 426
Sum finansinntekter		19 916	7 056
Finanskostnader			
Annen rentekostnad		-2 101	-12 765
Sum finanskostnader		-2 101	-12 765
Netto finans		17 814	-5 709
Resultat før skattekostnad		793 749	523 649
Skattekostnad		-164 044	-105 786
Årsresultat		629 705	417 863
Overføringer			
Ordinært utbytte		1 500 000	0
Annen egenkapital		-870 295	417 863
Sum overføringer		629 705	417 863



SANDEM AS
979 659 695

Balanse

	Note	31.12.2024	31.12.2023
EIENDELER			
Anleggsmidler			
Varige driftsmidler			
Maskiner og anlegg	1	312 221	215 580
Driftsløsøre, inventar, verktøy, kontormaskiner, ol.	1	118 750	93 242
Sum varige driftsmidler		430 971	308 822
Sum anleggsmidler		430 971	308 822
Omløpsmidler			
Varer			
Varer		274 686	231 367
Sum varer		274 686	231 367
Fordringer			
Kundefordringer		1 028 744	589 088
Andre kortsiktige fordringer		69 805	40 735
Sum fordringer		1 098 549	629 823
Investeringer			
Andre finansielle instrumenter		2 000	0
Sum investeringer		2 000	0
Bankinnskudd, kontanter og lignende			
Bankinnskudd, kontanter og lignende		3 703 727	3 347 759
Sum bankinnskudd, kontanter og lignende		3 703 727	3 347 759
Sum omløpsmidler		5 078 962	4 208 949
SUM EIENDELER		5 509 933	4 517 771



SANDEM AS
979 659 695

Balanse

	Note	31.12.2024	31.12.2023
EGENKAPITAL OG GJELD			
Egenkapital			
Innskutt egenkapital			
Aksjekapital		273 350	273 350
Overkurs		100 000	100 000
Sum innskutt egenkapital		373 350	373 350
Opptjent egenkapital			
Annen egenkapital		1 420 669	2 290 964
Sum opptjent egenkapital		1 420 669	2 290 964
Sum egenkapital		1 794 019	2 664 314
Gjeld			
Kortsiktig gjeld			
Leverandørgjeld		389 276	541 081
Betalbar skatt		164 044	105 786
Skyldige offentlige avgifter		791 704	493 223
Utbytte		1 500 000	0
Annen kortsiktig gjeld		870 890	713 367
Sum kortsiktig gjeld		3 715 914	1 853 457
Sum gjeld		3 715 914	1 853 457
SUM EGENKAPITAL OG GJELD		5 509 933	4 517 771

BJØRKELANGEN, 06.03.2025

Svend Kristian Sandem
styrets leder

Fredrik Marki Sandem
styremedlem

Kristian Marki Sandem
styremedlem / daglig leder



SANDEM AS
979 659 695

Noter

Regnskapsprinsipper

Årsregnskapet er satt opp i samsvar med regnskapsloven og god regnskapsskikk for små foretak.

Salgsinntekter

Inntektsføring ved salg av varer skjer på leveringstidspunktet. Tjenester inntektsføres etter hvert som de leveres.

Klassifisering og vurdering av balanseposter

Anleggsmidler er eiendeler bestemt til varig eie eller bruk. Eiendeler som er knyttet til varekretsløpet er klassifisert som omløpsmidler. Fordringer klassifiseres som omløpsmidler hvis de forfaller til betaling innen ett år etter transaksjonsdagen. Tilsvarende klassifiseres gjeld som kortsiktig hvis gjelden forfaller til betaling innen ett år.

Omløpsmidler vurderes til laveste av anskaffelseskost og virkelig verdi. Kortsiktig gjeld balanseføres til nominelt beløp på etableringstidspunktet. Anleggsmidler vurderes til anskaffelseskost. Varige anleggsmidler avskrives etter en fornuftig avskrivningsplan. Anleggsmidlene nedskrives til virkelig verdi ved verdifall som ikke forventes å være forbigående. Langsiktig gjeld med unntak av andre avsetninger balanseføres til nominelt beløp på etableringstidspunktet.

Fordringer

Kundefordringer og andre fordringer er oppført i balansen til pålydende etter fradrag for avsetning til forventet tap. Avsetning til tap gjøres på grunnlag av individuelle vurderinger av de enkelte fordringene.

Varebeholdninger

Lager av innkjøpte varer er verdsatt til laveste verdi av anskaffelseskost etter FIFO- prinsippet og virkelig verdi. Egentilvirkede ferdigvarer og varer under tilvirkning er vurdert til variabel tilvirkningskost. Det foretas nedskrivning for påregnelig ukurans.

Varige driftsmidler

Varige driftsmidler balanseføres og avskrives over driftsmidlenes levetid dersom de har antatt levetid over 3 år og har en kostpris som overstiger kr 30 000. Direkte vedlikehold av driftsmidler kostnadsføres løpende under driftskostnader, mens påkostninger eller forbedringer tillegges driftsmidlets kostpris og avskrives i takt med driftsmidlet.

Forøvrig er følgende regnskapsprinsipper anvendt:

FIFO-metoden for tilordning av anskaffelseskost for ombyttbare finansielle eiendeler, laveste verdis prinsipp for markedsbaserte finansielle omløpsmidler. Leieavtaler er ikke balanseført.

Skatt

Skattekostnaden i resultatregnskapet omfatter både periodens betalbare skatt og endring i utsatt skatt. Utsatt skatt er beregnet med 22% på grunnlag av de midlertidige forskjeller som eksisterer mellom regnskapsmessige og skattemessige verdier, samt skattemessig underskudd til fremføring ved utgangen av regnskapsåret. Skatteøkende og skattereduserende midlertidige forskjeller som reverserer eller kan reversere i samme periode er fastsatt og skattevirkningen er beregnet på nettogrunnlaget.

Selskapet har ikke endret regnskapsprinsipp fra 2023 til 2024.



SANDEM AS
979 659 695

Note 1 - Varige driftsmidler og immaterielle eiendeler

	Varige driftsmidler
Anskaffelseskost 01.01.	1 583 154
Tilgang i året	268 739
Avgang i året	0
Anskaffelseskost 31.12.	1 851 893
Samlede avskrivninger, nedskrivninger og reverseringer av nedskrivninger	-1 420 922
Balanseført verdi per 31.12.	430 971
Avskrivninger, nedskrivninger og reverseringer av nedskrivninger i regnskapsåret	146 590

Antall årsverk

Antall årsverk sysselsatt i regnskapsåret: 5

Lån og sikkerhetsstillelse til ledende personer, eiere med videre

Det er ikke gitt lån eller sikkerhetsstillelse til medlemmer av styrende organer.

Lønnskostnader

Spesifikasjon av lønnskostnader	2024	2023
Lønn	4 003 147	3 130 396
Arbeidsgiveravgift	567 717	460 785
Pensjonskostnader	95 173	76 213
Andre relaterte ytelser	128 102	121 376
Sum	4 794 139	3 788 770