



ÅRSREGNSKAPET FOR REGNSKAPSÅRET 2023 - GENERELL INFORMASJON

Enheten

Organisasjonsnummer:	987 655 100
Organisasjonsform:	Aksjeselskap
Foretaksnavn:	NORDICGSA AS
Forretningsadresse:	Flyspeditørens Senter 2060 GARDERMOEN

Regnskapsår

Årsregnskapets periode:	01.01.2023 - 31.12.2023
-------------------------	-------------------------

Konsern

Morselskap i konsern:	Nei
-----------------------	-----

Regnskapsregler

Regler for små foretak benyttet:	Nei
Benyttet ved utarbeidelsen av årsregnskapet til selskapet:	Regnskapslovens alminnelige regler

Årsregnskapet fastsatt av kompetent organ

Bekreftet av representant for selskapet:	Carl Christian Skage
Dato for fastsettelse av årsregnskapet:	11.06.2024

Grunnlag for avgivelse

År 2023: Årsregnskapet er elektronisk innlevert
År 2022: Tall er hentet fra elektronisk innlevert årsregnskap fra 2023

Det er ikke krav til at årsregnskapet m.v. som sendes til Regnskapsregisteret er undertegnet. Kontrollen på at dette er utført ligger hos revisor/enhetens øverste organ. Sikkerheten ivaretas ved at innsender har rolle/rettighet for innsending av årsregnskapet via Altinn, og ved at det bekreftes at årsregnskapet er fastsatt av kompetent organ.

Brønnøysundregistrene, 05.08.2025



Resultatregnskap

Beløp i: NOK	Note	2023	2022
RESULTATREGNSKAP			
Inntekter			
Salgsinntekt		552 195 732	663 032 930
Andre driftsinntekter	8	792 000	613 928
Sum inntekter		552 987 732	663 646 858
Kostnader			
Vareforbruk		497 411 262	607 140 724
Lønn og sosiale kostnader	3, 4, 10	22 915 339	22 373 632
Ordinære avskrivninger	6	432 336	402 670
Andre driftskostnader	4, 8	16 817 474	14 590 233
Sum kostnader		537 576 411	644 507 259
Driftsresultat		15 411 321	19 139 599
Finansinntekter og finanskostnader			
Annen renteinntekt		936 185	253 526
Agio		1 122 790	155 889
Sum finansinntekter		2 058 975	409 416
Rentekostnad til foretak i samme konsern	8	183 115	116 586
Annen rentekostnad		14 912	9 746
Disagio		2 009 119	778 097
Sum finanskostnader		2 207 146	904 429
Netto finans		-148 171	-495 013
Ordinært resultat før skattekostnad		15 263 151	18 644 586
Skattekostnad	7	3 377 487	4 128 020
Ordinært resultat etter skattekostnad		11 885 664	14 516 566
Årsresultat		11 885 664	14 516 566
Årsresultat etter minoritetsinteresser		11 885 664	14 516 566



Resultatregnskap

Beløp i: NOK	Note	2023	2022
Totalresultat		11 885 664	14 516 566
Overføringer og disponeringer			
Ordinært utbytte		11 900 000	14 500 000
Avsatt til annen egenkapital		-14 336	16 566
Sum overføringer og disponeringer		11 885 664	14 516 566



Balanse

Beløp i: NOK	Note	2023	2022
BALANSE - EIENDELER			
Anleggsmidler			
Immaterielle eiendeler			
Utsatt skattefordel	7	1 839 131	1 740 445
Sum immaterielle eiendeler		1 839 131	1 740 445
Varige driftsmidler			
Inventar og utstyr	6	898 289	942 400
Sum varige driftsmidler		898 289	942 400
Finansielle anleggsmidler			
Obligasjoner og andre fordringer		33 000	33 000
Sum finansielle anleggsmidler		33 000	33 000
Sum anleggsmidler		2 770 420	2 715 845
Omløpsmidler			
Varer			
Fordringer			
Kundefordringer	8	81 267 875	58 719 815
Andre kortsiktige fordringer		1 798 007	2 207 218
Sum fordringer		83 065 882	60 927 033
Bankinnskudd, kontanter og lignende			
Bankinnskudd og kontanter	5	16 022 288	57 326 114
Sum bankinnskudd, kontanter og lignende		16 022 288	57 326 114
Sum omløpsmidler		99 088 170	118 253 147
SUM EIENDELER		101 858 590	120 968 992

BALANSE - EGENKAPITAL OG GJELD

Egenkapital



Balanse

Beløp i: NOK	Note	2023	2022
Innskutt egenkapital			
Aksjekapital	2, 9	100 000	100 000
Sum innskutt egenkapital		100 000	100 000
Opptjent egenkapital			
Annen egenkapital	9	15 067	29 403
Sum opptjent egenkapital		15 067	29 403
Sum egenkapital		115 067	129 403
Sum langsiktig gjeld		0	0
Kortsiktig gjeld			
Leverandørgjeld	8	63 076 252	79 144 221
Betalbar skatt	7	3 476 173	5 045 527
Skyldige offentlige avgifter	5	1 899 172	1 447 013
Utbytte		11 900 000	14 500 000
Annen kortsiktig gjeld	8	21 391 927	20 702 828
Sum kortsiktig gjeld		101 743 523	120 839 588
Sum gjeld		101 743 523	120 839 588
SUM EGENKAPITAL OG GJELD		101 858 590	120 968 991



Brønnøysundregistrene

ÅRSREGNSKAP FOR REGNSKAPSÅRET 2023 - GENERELL INFORMASJON

Journalnummer: 2024 591634

Enheten

Organisasjonsnummer: 987 655 100
Organisasjonsform: Aksjeselskap
Foretaksnavn: NORDICGSA AS
Forretningsadresse: Flyspeditørenes Senter
2060 GARDERMOEN

Regnskapsår

Årsregnskapets periode: 01.01.2023 - 31.12.2023

Konsern

Morselskap i konsern: Nei

Regnskapsregler

Regler for små foretak benyttet: Nei
Benyttet ved utarbeidelsen av
årsregnskapet til selskapet: Regnskapslovens alminnelige regler

Årsregnskapet fastsatt av kompetent organ

Bekreftet av representant for selskapet: Carl Christian Skage
Dato for fastsettelse av årsregnskapet: 11.06.2024

Grunnlag for avgivelse

År 2023: Årsregnskap er elektronisk innlevert.
År 2022: Tall er hentet fra elektronisk innlevert årsregnskap fra 2023.

Det er ikke krav til at årsregnskapet m.v. som sendes til Regnskapsregisteret er undertegnet. Kontrollen på at dette er utført ligger hos revisor/enhetens øverste organ. Sikkerheten ivaretas ved at innsender har rolle/rettighet for innsending av årsregnskapet via Altinn, og ved at det bekreftes at årsregnskapet er fastsatt av kompetent organ.

Brønnøysundregistrene, 08.07.2024



Organisasjonsnr: 987 655 100
NORDICGSA AS

RESULTATREGNSKAP

Beløp i: NOK	Note	2023	2022
RESULTATREGNSKAP			
Inntekter			
Salgsinntekt		552 195 732	663 032 930
Andre driftsinntekter	8	792 000	613 928
Sum inntekter		552 987 732	663 646 858
Kostnader			
Vareforbruk		497 411 262	607 140 724
Lønn og sosiale kostnader	3, 4, 10	22 915 339	22 373 632
Ordinære avskrivninger	6	432 336	402 670
Andre driftskostnader	4, 8	16 817 474	14 590 233
Sum kostnader		537 576 411	644 507 259
Driftsresultat		15 411 321	19 139 599
Finansinntekter og finanskostnader			
Annen renteinntekt		936 185	253 526
Agio		1 122 790	155 889
Sum finansinntekter		2 058 975	409 416
Rentekostnad til foretak i samme konsern	8	183 115	116 586
Annen rentekostnad		14 912	9 746
Disagio		2 009 119	778 097
Sum finanskostnader		2 207 146	904 429
Netto finans		-148 171	-495 013
Ordinært resultat før skattekostnad			
Skattekostnad	7	3 377 487	4 128 020
Ordinært resultat etter skattekostnad		11 885 664	14 516 566
Årsresultat		11 885 664	14 516 566
Årsresultat etter minoritetsinteresser		11 885 664	14 516 566
Totalresultat		11 885 664	14 516 566
Overføringer og disponeringer			
Ordinært utbytte		11 900 000	14 500 000
Avsatt til annen egenkapital		-14 336	16 566
Sum overføringer og disponeringer		11 885 664	14 516 566





Organisasjonsnr: 987 655 100
NORDICGSA AS

BALANSE

Beløp i: NOK

Note	2023	2022
------	------	------

BALANSE - EIENDELER

Anleggsmidler

Immaterielle eiendeler

Utsatt skattefordel	7	1 839 131	1 740 445
Sum immaterielle eiendeler		1 839 131	1 740 445

Varige driftsmidler

Inventar og utstyr	6	898 289	942 400
Sum varige driftsmidler		898 289	942 400

Finansielle anleggsmidler

Obligasjoner og andre fordringer		33 000	33 000
Sum finansielle anleggsmidler		33 000	33 000

Sum anleggsmidler		2 770 420	2 715 845
--------------------------	--	------------------	------------------

Omløpsmidler

Varer

Fordringer

Kundefordringer	8	81 267 875	58 719 815
Andre kortsiktige fordringer		1 798 007	2 207 218
Sum fordringer		83 065 882	60 927 033

Bankinnskudd, kontanter og lignende

Bankinnskudd og kontanter	5	16 022 288	57 326 114
Sum bankinnskudd, kontanter og lignende		16 022 288	57 326 114

Sum omløpsmidler		99 088 170	118 253 147
-------------------------	--	-------------------	--------------------

SUM EIENDELER		101 858 590	120 968 992
----------------------	--	--------------------	--------------------

BALANSE - EGENKAPITAL OG GJELD

Egenkapital

Innskutt egenkapital

Aksjekapital	2, 9	100 000	100 000
Sum innskutt egenkapital		100 000	100 000

Opptjent egenkapital

Annen egenkapital	9	15 067	29 403
Sum opptjent egenkapital		15 067	29 403



Sum egenkapital		115 067	129 403
Sum langsiktig gjeld		0	0
Kortsiktig gjeld			
Leverandørgjeld	8	63 076 252	79 144 221
Betalbar skatt	7	3 476 173	5 045 527
Skyldige offentlige avgifter	5	1 899 172	1 447 013
Utbytte		11 900 000	14 500 000
Annen kortsiktig gjeld	8	21 391 927	20 702 828
Sum kortsiktig gjeld		101 743 523	120 839 588
Sum gjeld		101 743 523	120 839 588
SUM EGENKAPITAL OG GJELD		101 858 590	120 968 991



Organisasjonsnr: 987 655 100
NORDICGSA AS

NOTEOPPLYSNINGER - SELSKAP - alle poster oppgitt i hele tall

Note
3

Antall årsverk i regnskapsåret
24.00

Sum Beløp

Balanseført verdi 31.12. Varige driftsmidler Immaterielle eiend.

Konsernregnskap

Morselskapet sitt navn

Forretningskontor for morselskapet

Begrunnelse for at datterselskap er utelatt fra konsolideringen

Samlet beløp - tilknyttet selskap Årets Fjorårets

Samlet beløp - foretak i samme konsern Årets Fjorårets

Samlet beløp - foretak i samme konsern Årets Fjorårets

Samlet beløp - felles kontrollert virksomhet Årets Fjorårets

Pantstillelse Beløp

Beholdning av egne aksjer Antall Pålydende Andel av aksjek.



Årsregnskap 2023
NordicGSA AS

Org.nr.: 987 655 100



NordicGSA AS			
RESULTATREGNSKAP			
	Note	2023	2022
Driftsinntekter			
Salgsinntekt		552 195 732	663 032 930
Andre driftsinntekter	8	792 000	613 928
Sum driftsinntekter		552 987 732	663 646 858
Driftskostnader			
Vareforbruk		497 411 262	607 140 724
Lønn og sosiale kostnader	3, 4, 10	22 915 339	22 373 632
Ordinære avskrivninger	6	432 336	402 670
Andre driftskostnader	4, 8	16 817 474	14 590 233
Sum driftskostnader		537 576 411	644 507 259
Driftsresultat		15 411 321	19 139 599
Finansinntekter og finanskostnader			
Renteinntekter		936 185	253 526
Agio		1 122 790	155 889
Disagio		2 009 119	778 097
Rentekostnader til konsernselskap	8	183 115	116 586
Rentekostnader		14 912	9 746
Resultat av finansposter		-148 171	-495 013
Resultat før skattekostnad		15 263 151	18 644 586
Skattekostnad	7	3 377 487	4 128 020
Årets resultat		11 885 664	14 516 566
Overføringer			
Avsatt til utbytte		11 900 000	14 500 000
Avsatt til annen egenkapital		-14 336	16 566
Sum overføringer		11 885 664	14 516 566

Organisasjonsnummer 987 655 100




NordicGSA AS			
BALANSE			
	Note	2023	2022
EIENDELER			
Anleggsmidler			
Utsatt skattefordel	7	1 839 131	1 740 445
Inventar og utstyr	6	898 289	942 400
Obligasjoner og andre fordringer		33 000	33 000
Sum anleggsmidler		2 770 420	2 715 845
Omløpsmidler			
Kundefordringer	8	81 267 875	58 719 815
Andre kortsiktige fordringer		1 798 007	2 207 218
Bankinnskudd og kontanter	5	16 022 288	57 326 114
Sum omløpsmidler		99 088 170	118 253 147
Sum eiendeler		101 858 590	120 968 992


Organisasjonsnummer 987 655 100



NordicGSA AS			
BALANSE			
	Note	2023	2022
EGENKAPITAL OG GJELD			
Egenkapital			
Innskutt egenkapital			
Aksjekapital	2, 9	100 000	100 000
Opptjent egenkapital			
Annen egenkapital	9	15 067	29 403
Sum egenkapital		115 067	129 403
Kortsiktig gjeld			
Leverandørgjeld	8	63 076 252	79 144 221
Betalbar skatt	7	3 476 173	5 045 527
Skyldige offentlige avgifter	5	1 899 172	1 447 013
Avsatt til utbytte		11 900 000	14 500 000
Annen kortsiktig gjeld	8	21 391 927	20 702 828
Sum kortsiktig gjeld		101 743 523	120 839 588
Sum egenkapital og gjeld		101 858 590	120 968 991

Jessheim, 11.06.2024


Adrien Jean Joseph Thominet
styreleder


Carl Christian Skage
daglig leder

Organisasjonsnummer 987 655 100



NordicGSA AS			
INDIREKTE KONTANTSTRØM			
	Note	2023	2022
Kontantstrømmer fra operasjonelle aktiviteter			
Resultat før skattekostnad		15 263 151	18 644 586
Periodens betalte skatt	7	-5 045 527	-4 268 960
Ordinære avskrivninger		432 336	402 670
Endring i kundefordringer		-22 548 060	-8 879 090
Endring i leverandørgjeld		-16 067 969	45 239 779
Endring i andre tidsavgrensningsposter		1 550 468	12 554 898
Netto kontantstrøm fra operasjonelle aktiviteter		-26 415 602	63 693 883
Kontantstrømmer fra investeringsaktiviteter			
Utbetalinger ved kjøp av varige driftsmidler	6	-388 225	-650 064
Netto kontantstrøm fra investeringsaktiviteter		-388 225	-650 064
Kontantstrømmer fra finansieringsaktiviteter			
Utbetalinger av utbytte		-14 500 000	-13 500 000
Netto kontantstrøm fra finansieringsaktiviteter		-14 500 000	-13 500 000
Netto endring i kontanter og kontantekvivalenter		-41 303 827	49 543 819
Beh. av kont. og kontantekvivalenter ved per. begynnels		57 326 114	7 782 295
Beh. av kont. og kontantekv. ved per. slutt		16 022 288	57 326 114
Organisasjonsnummer 987 655 100			



NordicGSA AS

NOTER TIL REGNSKAPET FOR 2023

NOTE 1 REGNSKAPSPRINSIPPER

Årsregnskapet er satt opp i samsvar med regnskapslovens bestemmelser og god regnskapsskikk.

Bruk av estimater

Ledelsen har brukt estimater og forutsetninger som har påvirket resultatregnskapet og verdsettelsen av eiendeler og gjeld, samt usikre eiendeler og forpliktelser på balansedagen under utarbeidelsen av årsregnskapet i henhold til god regnskapsskikk.

Valuta

Transaksjoner i utenlandsk valuta omregnes til kursen på transaksjonstidspunktet. Pengeposter i utenlandsk valuta omregnes til norske kroner ved å benytte balansedagens kurs. Ikke-pengeposter som måles til historisk kurs uttrykt i utenlandsk valuta, omregnes til norske kroner ved å benytte valutakursen på transaksjonstidspunktet. Ikke-pengeposter som måles til virkelig verdi uttrykt i utenlandsk valuta, omregnes til valutakursen fastsatt på måletidspunktet. Valutakursendringer resultatføres løpende i regnskapsperioden under andre finansposter.

Salgsinntekter

Inntektsføring ved salg av tjenester skjer på leveringstidspunktet.

Skatt

Skattekostnad består av betalbar skatt og endring i utsatt skatt. Utsatt skatt/skattefordel er beregnet på alle forskjeller mellom regnskapsmessig og skattemessig verdi på eiendeler og gjeld. Utsatt skatt er beregnet med 22 % på grunnlag av de midlertidige forskjeller som eksisterer mellom regnskapsmessige og skattemessige verdier, samt skattemessig underskudd til fremføring ved utgangen av regnskapsåret. Netto utsatt skattefordel balanseføres i den grad det er sannsynlig at denne kan bli utnyttet. Betalbar skatt og utsatt skatt er regnskapsført direkte mot egenkapitalen i den grad skattepostene relaterer seg til poster ført direkte mot egenkapitalen.

Klassifisering og vurdering av balanseposter

Omløpsmidler og kortsiktig gjeld omfatter poster som forfaller til betaling innen ett år etter anskaffelsestidspunktet, samt poster som knytter seg til varekretsløpet. Øvrige poster er klassifisert som anleggsmiddel/langsiktig gjeld.

Omløpsmidler vurderes til laveste av anskaffelseskost og virkelig verdi. Kortsiktig gjeld balanseføres til nominelt beløp på opptakstidspunktet.

Anleggsmidler vurderes til anskaffelseskost, fratrukket av- og nedskrivninger. Langsiktig gjeld balanseføres til nominelt beløp på etableringstidspunktet.

Varige driftsmidler

Varige driftsmidler balanseføres og avskrives lineært over driftsmidlets forventede levetid. Vesentlige driftsmidler som består av betydelige komponenter med ulik levetid er dekomponert med ulik avskrivningstid for de ulike komponentene. Direkte vedlikehold av driftsmidler kostnadsføres løpende under driftskostnader, mens påkostninger eller forbedringer tillegges driftsmidlets kostpris og avskrives i takt med driftsmidlet. Dersom gjenvinnbart beløp av driftsmiddelet er lavere enn balanseført verdi foretas nedskrivning til gjenvinnbart beløp. Gjenvinnbart beløp er det høyeste av netto salgsverdi og verdi i bruk. Verdi i bruk er nåverdien av de fremtidige kontantstrømmene som eiendelen forventes å generere.

Fordringer

Kundefordringer og andre fordringer er oppført i balansen til pålydende etter fradrag for avsetning til forventet tap. Avsetning til tap gjøres på grunnlag av individuelle vurderinger av de enkelte fordringene. I tillegg gjøres det for øvrige kundefordringer en uspesifisert avsetning for å dekke antatt tap på krav.

Kontantstrømpstilling

Kontantstrømpstillingen er utarbeidet etter den indirekte metode. Kontanter og kontantekvivalenter omfatter kontanter, bankinnskudd og andre kortsiktige, likvide plasseringer.



NordicGSA AS

NOTER TIL REGNSKAPET FOR 2023

NOTE 2 AKSJER OG AKSJEEIERE

Selskapets aksjekapital består av 1 000 aksjer à kr 100, totalt kr 100 000.

Pr. 31.12.2023 hadde selskapet følgende aksjonærer:

Navn	Antall aksjer	Eierandel i %
NordicGSA Holding AB, Sverige	1 000	100 %
Sum eiere	1 000	100 %

NOTE 3 LØNSKOSTNADER OG ANTALL ANSATTE

Spesifikasjon av lønnskostnader	2023	2022
Lønninger	18 768 135	18 798 694
Folketrygdavgift	2 993 198	2 705 135
Pensjonskostnader, se note 10	367 449	291 126
Andre ytelser	796 370	578 677
Sum	22 925 152	22 373 632

Selskapet har i regnskapsåret sysselsatt 24 årsverk (24 i 2022).

NOTE 4 YTELSE TIL LEDENDE PERSONER M.V

Det er ikke utbetalt styrehonorar i 2023.

Daglig leder har i 2023 mottatt kr 2 443 546 i lønn og annen godtgjørelse.

Kostnadsført honorar til revisor i 2023 utgjør kr 114 700 for lovpålagt revisjon, kr 4 710 i skattemessig bistand, kr 7 710 i regnskapsmessig bistand og kr 65 000 for annen bistand. Annen bistand knytter seg i hovedsak til rapportering til konsernet i Frankrike.

NOTE 5 BUNDNE MIDLER

Innestående på skattetrekkskonto pr 31.12.2023 utgjør kr 1 003 237 (kr 725 679 i 2022). Skyldig skattetrekk utgjør pr 31.12.2023 kr 997 035 (kr 719 974 i 2022).

NOTE 6 DRIFTSMIDLER

	Goodwill	Inventar og utstyr	Sum
Anskaffelseskost 01.01.	1 420 408	2 911 816	4 332 224
+ Tilgang	0	388 225	388 225
- Avgang	0	0	0
Anskaffelseskost 31.12.	1 420 408	3 300 041	4 720 449
Akk. avskrivninger 01.01.	1 420 408	1 969 416	3 389 824
+ Ordinære avskrivninger	0	432 336	432 336
- Akk. avskrivninger avgang	0	0	0
Akk. avskrivninger 31.12.	1 420 408	2 401 752	3 822 160
Bokført verdi 31.12.	0	898 289	898 289
Avskrivninger	lineære	lineære	
Avskrivningsperiode	5 år	3 - 5 år	



NordicGSA AS

NOTER TIL REGNSKAPET FOR 2023

NOTE 7 SKATT

Årets skattekostnad fremkommer slik:	2023	2022
Betalbar skatt	3 476 173	5 045 527
Endring i utsatt skatt	-98 686	-917 507
Sum skattekostnad	3 377 487	4 128 020

Spesifikasjon av skatteeffekten av midlertidige forskjeller og underskudd til fremføring:

	2023		2022	
	Fordel	Forpliktelse	Fordel	Forpliktelse
Driftsmidler	81 389	0	76 153	0
Regnskapsmessige avsetninger	1 757 742	0	1 664 292	0
Sum	1 839 131	0	1 740 445	0
Netto utsatt skatt i balansen	1 839 131	0	1 740 445	0

Utsatt skattefordel er balanseført basert på fremtidig inntjening.

NOTE 8 NÆRSTÅENDE PARTER

Selskapet blir belastet med management fee fra morselskapet i Sverige. Total belastning i 2023 utgjør kr 9 579 513 (kr 8 985 440 i 2022).

Selskapet fakturerer søsterselskap i Norge for administrasjons- og kontorkostnader, total inntekt i 2023 utgjør kr 792 000 (kr 613 928 i 2022).

Pr 31.12.2023 har selskapet kr 8 292 500 i leverandørgjeld til konsernselskaper (kr 4 935 788 i 2022).
Pr 31.12.2023 har selskapet kundefordringer mot konsernselskaper på kr 217 655 (kr 126 637 i 2022).

Selskapet har en kortsiktig gjeld til konsernselskap med kr 18 614 399 pr 31.12.2023 (kr 17 720 163 i 2022). Det er beregnet renter på mellomværendet med kr 183 115 i 2023 (kr 116 586 i 2022).

NOTE 9 EGENKAPITAL

Spesifikasjon av egenkapitalen	Aksjekapital	Annen EK	Sum
Egenkapital 31.12.2022	100 000	29 403	129 403
<u>Årets endring i egenkapital:</u>			
Årets resultat	0	11 885 664	11 885 664
Avsatt utbytte	0	-11 900 000	-11 900 000
Egenkapital 31.12.2023	100 000	15 067	115 067

NOTE 10 OBLIGATORISK TJENESTEPENSJON

Selskapet er pliktig til å ha tjenestepensjonsordning etter lov om obligatorisk tjenestepensjon. Det er avtalt en ytelsesbasert foretakspensjonsordning som tilfredstiller kravene i lovgivningen gjennom Danica Pensjon. Ordningen omfatter 24 ansatte pr 31.12.2023 (24 i 2022).

	2023	2022
Kostnadsført forsikringspremie:	367 449	291 126



Årsberetning 2023 - NordicGSA AS

Virksomhetens art og tilholdssted

NordicGSA AS representerer i Norge flyselskaper på fraktsiden, og selger kapasitet på de samme flyselskapene til norske speditører. Herunder planlegging av fly, lastebil og kontakt med markeder.

Selskapets virksomhet foregår på Jessheim.

Selskapet inngår i konsernet ECS Group i Frankrike.

I løpet av året har totalmarkedet for flyfrakt i Norge hvert fallende i både etterspørsel, trend i yield og omsetningsverdi. Det norske markedet har sett en reduksjon i enhetspris gjennom 2023, og derfor også en fallende trend på omsetning. På globalt og europeisk nivå er utviklingen fremdeles negativ, og markedet er preget av større tilbud enn etterspørsel. IATA (International Airline Transport Assosiasjon) bruker 2019 (pre-covid) som referanse for de globale flyfraktmarkedene, og vi ser en normalisering til disse nivåene på enhetspris, i enkelte tilfeller og markeder, også lavere nivåer enn før pandemien. Fremdeles med et betydelig høyere kostnadsnivå i tråd med inflasjon og økonomisk utvikling globalt og lokalt. Legg til at NOK verdi målt mot USD er i en all time low, gjør markedet ekstremt dårlig betalt. Hovedandelen av våre salg av flyfrakt til norske kunder går til norsk sjømatnæring, og norsk eksportnæring generelt. 2023 var et år preget av endringer i marked og posisjon, delevis også drevet av den nye «lakseskatten» som skapte reservasjon mot kontraktinngåelse over lengere perioder – dette igjen har gjort markedet med ad-hoc preget og først til større brutalitet blant markedsaktører.

Redegjørelse for årsregnskapet

Omsetningen ble redusert fra NOK 663 646 858 i fjor til NOK 552 987 732 i 2023. Årsresultatet ble i 2023 et overskudd på NOK 11 885 664, mot et overskudd på NOK 14 516 566 i 2022.

Selskapet har ikke hatt utgifter til forskning og utvikling i 2023.

Samlet kontantstrøm fra driften var på NOK – 26 415 602, mens driftsresultatet utgjorde NOK 15 411 321. Differansen skyldes i hovedsak økning i kundefordringer og reduksjon i leverandørgjelden. De samlede investeringene i driftsmidler i 2023 var NOK 388 225.

Konsernets likviditetsbeholdning var NOK 16 022 288 per 31.12.2023. Konsernets evne til egenfinansiering av investeringer er god.

Konsernets kortsiktige gjeld utgjorde pr. 31.12.2023 100 % av samlet gjeld i konsernet, sammenlignet med 100 % pr. 31.12.2022. Konsernets finansielle stilling er god, og pr. 31.12.2023 kan konsernet nedbetale kortsiktig gjeld, med unntak av utbytte, ved hjelp av de mest likvide midlene.

Totalkapitalen var ved utgangen av året NOK 101 858 590, sammenlignet med NOK 120 968 992 året før. Egenkapitalandelen pr. 31.12.2023 var 0,11 %, sammenlignet med 0,11 % pr. 31.12.2022. Det blir gitt maksimale konsernbidrag til morselskapet.



Fremtidig utvikling

Markedsutviklingen de neste årene er usikker. Nedgangen i økonomi, global handel og de fallende trendene i prisbildet gjør det mer komplisert og mindre attraktivt å utvikle det norske flyfraktmarkedet i tråd med utviklingen innen norsk sjømateksport spesielt, og norsk import /eksport generelt. Lønnsomhet i dedikert flykapasitet til norske markeder er fallende. Det er videre stor usikkerhet i det globale bildet, vi ser politiske konsekvenser i luftfart i tråd med det økende konfliktnivået globalt (utestengingen av Russiske flyselskaper fra Vestlig luftrom og påfølgende lukking av Russisk luftrom for Vestlige flyselskaper kan tjene som eksempel på konkurransevridende og uheldige konsekvenser av de gjeldene politiske konfliktene i verden). Det Norske flyfraktmarkedet er ikke lenger i vekst, og lønnsomhet og dedikasjon i flyfrakt operasjoner inn til Norske Lufthavner (Gardermoen) vil fortsatt være under press de nærmeste årene. Det bemerkes at Norge og Norden generelt sett ikke besitter hverken tilstrekkelig rute-rettigheter, eller tilgang på rene fraktefly i det norske og nordiske markedet. Norge og Norsk sjømatnæring/ norsk eksportindustri er derfor i en situasjon hvor det er kritisk viktig for sjømat eksport og fremtidig vekst i eksportindustri at vi har tilgang på disse flykapasitetene til de globale markedene. Det utvikles stadig nye allianser og partnerskap i bransjen, noe som er med på å forsterke konkurransen. Vi ser videre en tendens til at spesielt Kinesisk eksport (e-commerce) markedet har flere uheldige innvirkninger på den tradisjonelle flytransport-industrien. Det er en økende, og tidvis enorm flyt av billige varer inn til Norge og Europa med fraktfly, som samtidig skaper stor ubalanse og usunt prispress i markedet til Asia for Norsk/ Europeisk eksport.

Dette gjelder både fly operasjonelle delen og salgssiden. NordicGSA AS som del av det globale ECS konsernet er fremdeles godt plassert i dette kompliserte bilde. Det ligger i planbildet for kommende år å utvikle nye konsepter innenfor service og støtte industrien til flyfrakt næringen. Dette vil være nødvendig for å styrke ECS posisjon i markedet. Dette vil beting lønnsomhet og investeringsvilje.

Finansiell risiko

Overordnet om målsetting og strategi

NordicGSA AS er eksponert for finansiell risiko, men i lavere grad enn normalt i markedet. Det er ekstremt sjelden vi opplever mislighold av betalinger inn til oss som selskap, men det finnes finansiell risiko ifm. med ansvarsforhold og reklamasjonsrisiko ved feil utført av selskapets operasjonelle team innenfor spesielt sjømat næringen. Valutarisiko eksisterer, men på et lavt nivå da hoveddelen av inntekter er i Norske kroner.

Markedsrisiko

NordicGSA AS er eksponert for endringer i representasjoner og kontrakter. Det globale flymarkedet er et ekstremt konkurranseutsatt marked, og det finnes et vedvarende press på ytelse og suksessrate i industrien generelt sett. Innværende år forventes å være høyrisiko i relasjon til press på kontrakter og representasjoner. Det er videre stor usikkerhet knyttet til digitalisering og kunstig intelligens utvikling (Ai) Det underliggende markedsf forholdene i bransjen følger i stor grad den globale utviklingen i handel og økonomi.

Kredittrisiko

Risikoen for tap på fordringer er vurdert som lav, men en økning kan ventes på grunn av endring i markedsf forholdene. Konsernet har hittil ikke hatt vesentlige tap på fordringer. Den negative utviklingen i økonomien kan endre dette bilde, slik at man kan forvente en økning av mislighold, dog fra et nåværende lavt nivå.



Likviditetsrisiko

Selskapet vurderer likviditeten i selskapet som god, men vi ser økende fokus på kredittid og økende press på betalingsbetingelser. Generelt sett er det en trend mot lengere kredittid hos kunder, og kortere kredittid fra leverandører. Denne utviklingen følger ofte maktforhold i næringskjeden.

Fortsatt drift

I samsvar med regnskapsloven § 3-3a bekreftes det at forutsetningene om fortsatt drift er til stede. Til grunn for antagelsen ligger resultatprognoser for 2024 og selskapets langsiktige strategiske prognoser for årene fremover. Selskapet er i en sunn økonomisk og finansiell stilling.

Resultatdisponering

Styret foreslår følgende disponering av årsresultatet i NordicGSA AS:

Annen egenkapital	NOK – 14 336
Utbytte	NOK 11 900 000
Totalt disponert	NOK 11 885 664

Arbeidsmiljø

Sykefraværet var på totalt 1 709 timer i 2023, sammenlignet med 1821 timer i 2022, hvilket tilsvarer 4,18 % (3,71 % i 2022).

Det har i løpet av året ikke forekommet eller blitt rapportert alvorlige arbeidsuhell eller ulykker, som har resultert i store materielle skader eller personskader.

Arbeidsmiljøet anses å være godt, og det iverksettes løpende tiltak for forbedringer. Selskapet har noe grad av hjemmekontor løsning, og alle ansatte har utstyr i sitt hjem for å kunne jobbe hjemmefra. Videre er det investert i heve/senke pulter, ergonomiske tastatur -stoler mm. det er ukentlig besøk av Naprapat som et åpent gratis tilbud til alle ansatte. Selskapet betaler også for trening for alle ansatte. Videre inngår det helseforsikringsavtale i selskapet.

Likestilling og diskriminering

Selskapet arbeider aktivt for likestilling. Det foretas ingen forskjeller mellom ansatte verken basert på kjønn eller annen bakgrunn. Selskapet har ut fra en vurdering av antall ansatte og stillingskategorier ikke funnet det nødvendig å iverksette spesielle tiltak med hensyn på likestilling. Selskapet har i dag en høy andel kvinner ansatt, det er videre stor variasjon i etnisitet og kulturell bakgrunn hos ansatte, noe som sees på som en styrke i en global handelsarena. Ved fremtidige ansettelse vil best kvalifisert person bli ansatt uavhengig av kjønn, legning, og etnisitet.

Ytre miljø

Utslipp fra selskapets kontordrift er moderat – videre kjøper selskapet lastebiltjenester i noe grad for egen regning. Utslippene fra disse transportene korrigeres gjennom et norsk treplantingsprosjekt fra selskapet Trefadder AS. videre inngår dette i konsernets ESG rapportering.



Det forventes et økende press på ESG og Klimaavtrykk generelt sett. Selskapet jobber aktivt med problemstillingen og søker å være ledende på dette feltet. Det anmerkes fra styrets side at det fremstår som komplisert og uavklart hvilke reelle utslippsverdier og korrektiver som i fremtiden vil ligge til grunn for beregning og kostnader ved utslipp og påfølgende utslippskorrektiver.

Åpenhetsloven


Selskapet har gjennomført en aktsomhetsvurdering i samsvar med kravene i åpenhetsloven. Selskapet har ingen egen hjemmeside. Redegjørelsen om aktsomhetsvurderingen er tilgjengelig hvis man tar kontakt med selskapet.

Forsikring for styrets medlemmer og daglig leder

Det er ikke tegnet forsikring for styremedlemmenes og daglig leders mulige ansvar overfor selskapet.


Nordic GSA
by ECS Group

Carl Christian Skåge
Daglig leder


Adrien Jean Joseph Thominet
Styreleder



MYRDAHL OG SVEEN
STATSAUTORISERTE REVISORER

Myrdahl og Sveen AS
Støperiveien 26, postboks 123
2011 Strømmen, Norway
Telefon: +47 63 89 46 60
E-post: post@myrdahl-sveen.no
www.myrdahl-sveen.no
Foretaksregisteret
Org.nr. NO 942 254 962 MVA

Til generalforsamlingen i NordicGSA AS

Uavhengig revisors beretning

Konklusjon

Vi har revidert årsregnskapet for NordicGSA AS som viser et overskudd på kr 11 885 664. Årsregnskapet består av balanse per 31. desember 2023, resultatregnskap for regnskapsåret avsluttet per denne datoen og noter til årsregnskapet, herunder et sammendrag av viktige regnskapsprinsipper.

Etter vår mening

- oppfyller årsregnskapet gjeldende lovkrav, og
- gir årsregnskapet et rettviseende bilde av selskapets finansielle stilling per 31. desember 2023 og av dets resultater for regnskapsåret avsluttet per denne datoen i samsvar med regnskapslovens regler og god regnskapsskikk i Norge.

Grunnlag for konklusjonen

Vi har gjennomført revisjonen i samsvar med International Standards on Auditing (ISA-ene). Våre oppgaver og plikter i henhold til disse standardene er beskrevet nedenfor under Revisors oppgaver og plikter ved revisjonen av årsregnskapet. Vi er uavhengige av selskapet i samsvar med kravene i relevante lover og forskrifter i Norge og International Code of Ethics for Professional Accountants (inkludert internasjonale uavhengighetsstandarder) utstedt av International Ethics Standards Board for Accountants (IESBA-reglene), og vi har overholdt våre øvrige etiske forpliktelser i samsvar med disse kravene. Innhentet revisjonsbevis er etter vår vurdering tilstrekkelig og hensiktsmessig som grunnlag for vår konklusjon.

Øvrig informasjon

Styret og daglig leder (ledelsen) er ansvarlige for øvrig informasjon som er publisert sammen med årsregnskapet. Øvrig informasjon består av årsberetningen. Vår konklusjon om årsregnskapet ovenfor dekker ikke øvrig informasjon.

I forbindelse med revisjonen av årsregnskapet er det vår oppgave å lese øvrig informasjon. Formålet er å vurdere hvorvidt det foreligger vesentlig inkonsistens mellom den øvrige informasjonen og årsregnskapet og den kunnskap vi har opparbeidet oss under revisjonen av årsregnskapet, eller hvorvidt øvrig informasjon fremstår som vesentlig feil. Vi har plikt til å rapportere dersom øvrig informasjon fremstår som vesentlig feil. Vi har ingenting å rapportere i så henseende.

Ledelsens ansvar for årsregnskapet

Ledelsen er ansvarlig for å utarbeide årsregnskapet og for at det gir et rettviseende bilde i samsvar med regnskapslovens regler og god regnskapsskikk i Norge. Ledelsen er også ansvarlig for slik intern kontroll som den finner nødvendig for å kunne utarbeide et årsregnskap som ikke inneholder vesentlig feilinformasjon, verken som følge av misligheter eller utilsiktede feil.

Ved utarbeidelsen av årsregnskapet må ledelsen ta standpunkt til selskapets evne til fortsatt drift og opplyse om forhold av betydning for fortsatt drift. Forutsetningen om fortsatt drift skal legges til grunn for årsregnskapet så lenge det ikke er sannsynlig at virksomheten vil bli avvirket.

 **Revisorgruppen**
Assosiert medlem

Medlem av Den norske Revisorforening

Dette dokumentet er signert med PAdES-formatet (PDF Advanced Electronic Signatures) av Signicat. Dette sikrer dokumentet og dets vedlegg mot endringer etter signering.

SIGNICAT



MYRDAHL OG SVEEN
STATSAUTORISERTE REVISORER

Revisors beretning 2023
NordicGSA AS

Revisors oppgaver og plikter ved revisjonen av årsregnskapet

Vårt mål er å oppnå betryggende sikkerhet for at årsregnskapet som helhet ikke inneholder vesentlig feilinformasjon, verken som følge av misligheter eller utilsiktede feil, og å avgi en revisjonsberetning som inneholder vår konklusjon. Betryggende sikkerhet er en høy grad av sikkerhet, men ingen garanti for at en revisjon utført i samsvar med ISA-ene, alltid vil avdekke vesentlig feilinformasjon. Feilinformasjon kan oppstå som følge av misligheter eller utilsiktede feil. Feilinformasjon er å anse som vesentlig dersom den enkeltvis eller samlet med rimelighet kan forventes å påvirke de økonomiske beslutningene som brukerne foretar, på grunnlag av årsregnskapet.

For videre beskrivelse av revisors oppgaver og plikter vises det til:
<https://revisorforeningen.no/revisjonsberetninger>

Strømmen, 11. juni 2024
Myrdahl og Sveen AS

Morten Rugtvedt
statsautorisert revisor
(elektronisk signert)



Elektronisk signatur

Signert av

RUGTVEDT, MORTEN ROGNSTAD

Norwegian Buypass

Dato og tid

(UTC+01:00) Central European Time (Berlin)

07/01/2024 12:18:42

Dette dokumentet er signert med elektronisk signatur. En elektronisk signatur er juridisk forpliktende på samme måte som en håndskrevet signatur på papir. Denne siden er lagt til dokumentet for å vise grunnleggende informasjon om signaturen(e), og på de foregående sidene kan du lese dokumentet som er signert. Vedlagt finnes også en PDF med signatordetaljer, og en XML-fil med innholdet i den elektroniske signaturen(e). Vedleggene kan brukes for å verifisere gyldigheten av dokumentets signatur ved behov.