



## ÅRSREGNSKAPET FOR REGNSKAPSÅRET 2021 - GENERELL INFORMASJON

### Enheten

Organisasjonsnummer: 921 586 787  
Organisasjonsform: Aksjeselskap  
Foretaksnavn: OPAK TRONDHEIM AS  
Forretningsadresse: Tungaveien 30  
7047 TRONDHEIM

### Regnskapsår

Årsregnskapets periode: 01.01.2021 - 31.12.2021

### Konsern

Morselskap i konsern: Nei

### Regnskapsregler

Regler for små foretak benyttet: Ja  
Benyttet ved utarbeidelsen av årsregnskapet til selskapet: Regnskapslovens alminnelige regler

### Årsregnskapet fastsatt av kompetent organ

Bekreftet av representant for selskapet: Jan-Henry Hansen  
Dato for fastsettelse av årsregnskapet: 21.06.2022

### Grunnlag for avgivelse

År 2021: Årsregnskapet er elektronisk innlevert  
År 2020: Tall er hentet fra elektronisk innlevert årsregnskap fra 2021

*Det er ikke krav til at årsregnskapet m.v. som sendes til Regnskapsregisteret er undertegnet. Kontrollen på at dette er utført ligger hos revisor/enhetens øverste organ. Sikkerheten ivaretas ved at innsender har rolle/rettighet for innsending av årsregnskapet via Altinn, og ved at det bekreftes at årsregnskapet er fastsatt av kompetent organ.*

Brønnøysundregistrene, 22.06.2023



## Resultatregnskap

Beløp i: NOK	Note	2021	2020
<b>RESULTATREGNSKAP</b>			
<b>Inntekter</b>			
Salgsinntekt		12 972 282	15 108 620
<b>Sum inntekter</b>		<b>12 972 282</b>	<b>15 108 620</b>
<b>Kostnader</b>			
Varekostnad		148 555	204 318
Lønnskostnad	1	10 328 630	11 344 882
Avskrivning av driftsmidler og immaterielle eiendeler	2	13 387	
Nedskrivning av varige driftsmidler og immaterielle eiendeler	2		
Annen driftskostnad	1	2 490 264	2 471 875
<b>Sum kostnader</b>		<b>12 980 836</b>	<b>14 021 074</b>
<b>Driftsresultat</b>		<b>-8 554</b>	<b>1 087 545</b>
<b>Finansinntekter og finanskostnader</b>			
Annen renteinntekt			1 741
Annen finansinntekt			140
<b>Sum finansinntekter</b>			<b>1 881</b>
Annen rentekostnad		1 328	1 819
Annen finanskostnad		13 006	14 726
<b>Sum finanskostnader</b>		<b>14 334</b>	<b>16 545</b>
<b>Netto finans</b>		<b>-14 334</b>	<b>-14 663</b>
<b>Ordinært resultat før skattekostnad</b>		<b>-22 888</b>	<b>1 072 882</b>
Skattekostnad på ordinært resultat	3		236 622
<b>Ordinært resultat etter skattekostnad</b>		<b>-22 888</b>	<b>836 260</b>
<b>Årsresultat</b>		<b>-22 888</b>	<b>836 260</b>
<b>Årsresultat etter minoritetsinteresser</b>		<b>-22 888</b>	<b>836 260</b>
<b>Totalresultat</b>		<b>-22 888</b>	<b>836 260</b>



## Resultatregnskap

<b>Beløp i: NOK</b>	<b>Note</b>	<b>2021</b>	<b>2020</b>
<b>Overføringer og disponeringer</b>			
Avsatt til annen egenkapital			836 260
Overført fra annen egenkapital	9	-22 888	
<b>Sum overføringer og disponeringer</b>		<b>-22 888</b>	<b>836 260</b>



## Balanse

Beløp i: NOK	Note	2021	2020
<b>BALANSE - EIENDELER</b>			
<b>Anleggsmidler</b>			
<b>Immaterielle eiendeler</b>			
Utsatt skattefordel	3		
<b>Varige driftsmidler</b>			
Driftsløsøre, inventar o.a. utstyr	2	30 423	
<b>Sum varige driftsmidler</b>	2	<b>30 423</b>	
<b>Sum anleggsmidler</b>		<b>30 423</b>	<b>0</b>
<b>Omløpsmidler</b>			
<b>Varer</b>			
<b>Fordringer</b>			
Kundefordringer	7	1 512 382	1 365 754
Andre kortsiktige fordringer		59 145	4 576
<b>Sum fordringer</b>		<b>1 571 527</b>	<b>1 370 330</b>
<b>Bankinnskudd, kontanter og lignende</b>			
Bankinnskudd, kontanter o.l.	4	1 925 994	2 738 423
<b>Sum bankinnskudd, kontanter og lignende</b>		<b>1 925 994</b>	<b>2 738 423</b>
<b>Sum omløpsmidler</b>		<b>3 497 522</b>	<b>4 108 753</b>
<b>SUM EIENDELER</b>		<b>3 527 945</b>	<b>4 108 753</b>
<b>BALANSE - EGENKAPITAL OG GJELD</b>			
<b>Egenkapital</b>			
<b>Innskutt egenkapital</b>			
Aksjekapital	8, 9	99 054	99 054
Annen innskutt egenkapital	9	148 519	148 519
<b>Sum innskutt egenkapital</b>		<b>247 573</b>	<b>247 573</b>



## Balanse

<b>Beløp i: NOK</b>	<b>Note</b>	<b>2021</b>	<b>2020</b>
<b>Opptjent egenkapital</b>			
Annen egenkapital	9	664 853	687 741
<b>Sum opptjent egenkapital</b>		<b>664 853</b>	<b>687 741</b>
<b>Sum egenkapital</b>	9, 10	<b>912 426</b>	<b>935 314</b>
<b>Gjeld</b>			
<b>Langsiktig gjeld</b>			
Utsatt skatt	3		
<b>Annen langsiktig gjeld</b>			
<b>Sum langsiktig gjeld</b>		<b>0</b>	<b>0</b>
<b>Kortsiktig gjeld</b>			
Leverandørgjeld		244 515	198 706
Betalbar skatt	3		195 296
Skyldig offentlige avgifter		1 109 927	1 226 163
Kortsiktig konserngjeld	5		
Annen kortsiktig gjeld		1 261 077	1 553 274
<b>Sum kortsiktig gjeld</b>		<b>2 615 519</b>	<b>3 173 439</b>
<b>Sum gjeld</b>		<b>2 615 519</b>	<b>3 173 439</b>
<b>SUM EGENKAPITAL OG GJELD</b>		<b>3 527 945</b>	<b>4 108 753</b>
<b>POSTER UTENOM BALANSEN</b>			
Garantistillelser	6		



## Brønnøysundregistrene

### ÅRSREGNSKAP FOR REGNSKAPSÅRET 2021 - GENERELL INFORMASJON

Journalnummer: 2022 557836

#### Enheten

Organisasjonsnummer: 921 586 787  
Organisasjonsform: Aksjeselskap  
Foretaksnavn: OPAK TRONDHEIM AS  
Forretningsadresse: Tungaveien 30  
7047 TRONDHEIM

#### Regnskapsår

Årsregnskapets periode: 01.01.2021 - 31.12.2021

#### Konsern

Morselskap i konsern: Nei

#### Regnskapsregler

Regler for små foretak benyttet: Ja  
Benyttet ved utarbeidelsen av  
årsregnskapet til selskapet: Regnskapslovens alminnelige regler

#### Årsregnskapet fastsatt av kompetent organ

Bekreftet av representant for selskapet: Jan-Henry Hansen  
Dato for fastsettelse av årsregnskapet: 21.06.2022

#### Grunnlag for avgivelse

År 2021: Årsregnskap er elektronisk innlevert.  
År 2020: Tall er hentet fra elektronisk innlevert årsregnskap fra 2021.

*Det er ikke krav til at årsregnskapet m.v. som sendes til Regnskapsregisteret er undertegnet. Kontrollen på at dette er utført ligger hos revisor/enhetens øverste organ. Sikkerheten ivaretas ved at innsender har rolle/rettighet for innsending av årsregnskapet via Altinn, og ved at det bekreftes at årsregnskapet er fastsatt av kompetent organ.*

Brønnøysundregistrene, 04.07.2022



Organisasjonsnr: 921 586 787  
OPAK TRONDHEIM AS

## RESULTATREGNSKAP

<b>Beløp i: NOK</b>	<b>Note</b>	<b>2021</b>	<b>2020</b>
<b>RESULTATREGNSKAP</b>			
<b>Inntekter</b>			
Salgsinntekt		12 972 282	15 108 620
<b>Sum inntekter</b>		<b>12 972 282</b>	<b>15 108 620</b>
<b>Kostnader</b>			
Varekostnad		148 555	204 318
Lønnskostnad	1	10 328 630	11 344 882
Avskrivning av driftsmidler og immaterielle eiendeler	2	13 387	
Nedskrivning av varige driftsmidler og immaterielle eiendeler	2		
Annen driftskostnad	1	2 490 264	2 471 875
<b>Sum kostnader</b>		<b>12 980 836</b>	<b>14 021 074</b>
<b>Driftsresultat</b>		<b>-8 554</b>	<b>1 087 545</b>
<b>Finansinntekter og finanskostnader</b>			
Annen renteinntekt			1 741
Annen finansinntekt			140
<b>Sum finansinntekter</b>			<b>1 881</b>
Annen rentekostnad		1 328	1 819
Annen finanskostnad		13 006	14 726
<b>Sum finanskostnader</b>		<b>14 334</b>	<b>16 545</b>
<b>Netto finans</b>		<b>-14 334</b>	<b>-14 663</b>
<b>Ordinært resultat før skattekostnad</b>		<b>-22 888</b>	<b>1 072 882</b>
Skattekostnad på ordinært resultat	3		236 622
<b>Ordinært resultat etter skattekostnad</b>		<b>-22 888</b>	<b>836 260</b>
<b>Årsresultat</b>		<b>-22 888</b>	<b>836 260</b>
<b>Årsresultat etter minoritetsinteresser</b>		<b>-22 888</b>	<b>836 260</b>
<b>Totalresultat</b>		<b>-22 888</b>	<b>836 260</b>
<b>Overføringer og disponeringer</b>			
Avsatt til annen egenkapital			836 260



Overført fra annen egenkapital	9	-22 888	
<b>Sum overføringer og disponeringer</b>		<b>-22 888</b>	<b>836 260</b>



Organisasjonsnr: 921 586 787  
OPAK TRONDHEIM AS

## BALANSE

Beløp i: NOK

	Note	2021	2020
--	------	------	------

### BALANSE - EIENDELER

#### Anleggsmidler

##### Immaterielle eiendeler

Utsatt skattefordel 3

##### Varige driftsmidler

Driftsløsøre, inventar o.

a. utstyr 2 30 423

Sum varige driftsmidler 2 30 423

Sum anleggsmidler 30 423 0

#### Omløpsmidler

##### Varer

##### Fordringer

Kundefordringer 7 1 512 382 1 365 754

Andre kortsiktige  
fordringer 59 145 4 576

Sum fordringer 1 571 527 1 370 330

##### Bankinnskudd, kontanter og lignende

Bankinnskudd, kontanter o.  
l. 4 1 925 994 2 738 423

Sum bankinnskudd,  
kontanter og lignende 1 925 994 2 738 423

Sum omløpsmidler 3 497 522 4 108 753

SUM EIENDELER 3 527 945 4 108 753

### BALANSE - EGENKAPITAL OG GJELD

#### Egenkapital

##### Innskutt egenkapital

Aksjekapital 8, 9 99 054 99 054

Annen innskutt egenkapital 9 148 519 148 519

Sum innskutt egenkapital 247 573 247 573

##### Opptjent egenkapital

Annen egenkapital 9 664 853 687 741

Sum opptjent egenkapital 664 853 687 741

Sum egenkapital 9, 10 912 426 935 314

#### Gjeld



<b>Langsiktig gjeld</b>			
Utsatt skatt	3		
<b>Annen langsiktig gjeld</b>			
<b>Sum langsiktig gjeld</b>		<b>0</b>	<b>0</b>
<b>Kortsiktig gjeld</b>			
Leverandørgjeld		244 515	198 706
Betalbar skatt	3		195 296
Skyldig offentlige avgifter		1 109 927	1 226 163
Kortsiktig konserngjeld	5		
Annen kortsiktig gjeld		1 261 077	1 553 274
<b>Sum kortsiktig gjeld</b>		<b>2 615 519</b>	<b>3 173 439</b>
<b>Sum gjeld</b>		<b>2 615 519</b>	<b>3 173 439</b>
<b>SUM EGENKAPITAL OG GJELD</b>		<b>3 527 945</b>	<b>4 108 753</b>
<b>POSTER UTENOM BALANSEN</b>			
Garantistillelser	6		



Organisasjonsnr: 921 586 787  
OPAK TRONDHEIM AS

NOTEOPPLYSNINGER - SELSKAP - alle poster oppgitt i hele tall

Note

Antall aksjer og aksjeeiere

Note

1

Antall årsverk i regnskapsåret

Virksomheten har hatt følgende antall årsverk:  
14.00

Omløpsmidler                      Startdato      Sluttdato      Endring

Skattemessig fremf.undersk. Startdato      Sluttdato      Endring

Kortsiktig gjeld                      Startdato      Sluttdato      Endring



# Årsregnskap 2021 OPAK Trondheim AS

Styrets årsberetning  
Resultatregnskap  
Balanse  
Noter til regnskapet



Org.nr.: 921 586 787



## **STYRET INFORMERER for OPAK Trondheim AS - 2021**

OPAK Trondheim AS er et lokalt forankret kunnskapsmiljø som leverer konsulenttjenester innen bygg-, anleggs og eiendomsmarkedet. Selskapet er lokalisert i Trondheim kommune.

For å tilpasse fagmiljøet i Trondheim til sitt lokale marked og samtidig tilby medarbeiderne lokalt medeierskap besluttet styret i OPAK AS å fisjonere ut OPAK Trondheim AS i et eget selskap sommeren 2018. Dagens eiere fortsetter som majoritetseiere med langsiktige ambisjoner for OPAK Trondheim AS.

Målet med etableringen var bla tettere kontakt med markedet i Trondheims-regionen, mer lokalt tilpasset kostnadsstruktur og en tydeligere målretting av ledelsesressursene. Et økende aktivitetsnivå i 2021 for sentrale oppdragsgivere viser at strategien har vært riktig.

OPAK Trondheim AS har i dag en god ordresreserve for bla Sykehusinnkjøp, Forsvarsbygg, Trondheim kommune, Sykehusbygg, Malvik kommune og SiT.

2021 var ett år preget av permisjoner, sykefravær og koronausikkerhet. Tross redusert bemanning og økt usikkerhet har selskapet beholdt stø kurs.

Målet for neste år er å fortsette den positive utviklingen fra 2021 og videreutvikle det konstruktive samarbeidet med OPAK Bergen AS og OPAK AS (Oslo). Et sentralt mål framover er å videreutvikle fagmiljøet slik at vi oppnår en robust størrelse.

Selskapet går inn i året med god økonomi, en historisk langsiktig ordresreserve og dyktige medarbeidere.

## **RETTVISENDE OVERSIKT OVER UTVIKLING OG RESULTAT**

Selskapet har hatt en omsetning i året på 12 972 282. Det er verdt å merke seg at nedgang i omsetning knytter seg til mindre bruk av underleverandører i 2021, og omsetning på egne ansatte har økt noe fra 2020 til 2021. Selskapet har en egenkapitalandel på 26 %. Regnskapsåret 2021 bringer et underskudd på -22 888 etter skatteberegning.

Styret mener at årsregnskapet gir et rettviseende bilde av selskapets eiendeler og gjeld, finansielle stilling og resultat.

## **FORTSATT DRIFT**

I samsvar med regnskapslovens § 3-3 bekreftes det at forutsetningen om fortsatt drift er til stede og at denne forutsetningen er lagt til grunn ved utarbeidelsen av regnskapet.

## **ARBEIDSMILJØ, LIKESTILLING OG DISKRIMINERING**

Styret anser arbeidsmiljøet i selskapet som godt. Det er ikke iverksatt spesielle tiltak i denne forbindelse. Ansatte i virksomheten har ikke vært utsatt for ulykker eller skader i forbindelse med utførelsen av sitt arbeid.

OPAK Trondheim AS har som mål å være en arbeidsplass der det råder likestilling mellom kvinner og menn, og har innarbeidet en personalpolitikk som anses for å være kjønnsnøytral på alle områder. Selskapet hadde ved årets utløp 11 ansatte, 1 kvinne og 10 menn. Selskapets styre består av 3 personer.

Selskapet arbeider aktivt for å forhindre diskriminering som følge av nedsatt funksjonsevne, etnisitet, nasjonal opprinnelse, hudfarge, religion eller livssyn. Aktivitetene omfatter blant annet rekruttering, lønns- og arbeidsvilkår, forfremmelse, utviklingsmuligheter og beskyttelse mot trakassering.

## **YTRE MILJØ**

OPAK Trondheim AS ikke aktiviteter som i stor grad ansees for å påvirke det ytre miljø i 2021



## FORSKNINGS- OG UTVIKLINGSAKTIVITETER

Opak Trondheim AS har ikke hatt forsknings- og utviklingsaktiviteter i 2021, men trekker på synergier og samarbeid innen dette området med øvrige selskaper i konsernet.


## REDEGJØRELSE FOR ÅRSREGNSKAPET


Styret kjenner ikke til noen forhold av viktighet for å bedømme selskapets stilling og resultat som ikke fremgår av årsregnskapet. Det er heller ikke etter regnskapsårets utgang intrådt forhold som etter styrets syn har betydning ved bedømmelse av regnskapet.

I 2021 hadde selskapet et resultat etter skattekostnad på kr -22 888 som foreslås disponert slik:


Disponering	Beløp
Overført fra annen egenkapital	22 888

Trondheim, 21.03.2022  
Styret i OPAK Trondheim AS

  
Jan Henry Hansen  
styreleder

  
Glenn Langli Bjørsrud  
styremedlem

  
Tore Movinkel  
styremedlem

  
Simen Drogset Børstad  
daglig leder



### RESULTATREGNSKAP

#### OPAK TRONDHEIM AS

DRIFTSINNEKTER OG DRIFTSKOSTNADER	Note	2021	2020
Salgsinntekt		12 972 282	15 108 620
<b>Sum driftsinntekter</b>		<b>12 972 282</b>	<b>15 108 620</b>
Varekostnad		148 555	204 318
Lønnskostnad	1	10 328 630	11 344 882
Avskrivning av driftsmidler og immaterielle eiendeler	2	13 387	0
Annen driftskostnad	1	2 490 264	2 471 875
<b>Sum driftskostnader</b>		<b>12 980 836</b>	<b>14 021 074</b>
<b>Driftsresultat</b>		<b>-8 554</b>	<b>1 087 545</b>
<b>FINANSINNEKTER OG FINANSKOSTNADER</b>			
Annen renteinntekt		0	1 741
Annen finansinntekt		0	140
Annen rentekostnad		1 328	1 819
Annen finanskostnad		13 006	14 726
<b>Resultat av finansposter</b>		<b>-14 334</b>	<b>-14 663</b>
Ordinært resultat før skattekostnad		-22 888	1 072 882
Skattekostnad på ordinært resultat	3	0	236 622
<b>Ordinært resultat</b>		<b>-22 888</b>	<b>836 260</b>
<b>Årsresultat</b>		<b>-22 888</b>	<b>836 260</b>
<b>OVERFØRINGER</b>			
Avsatt til annen egenkapital		0	836 260
Overført fra annen egenkapital	9	22 888	0
<b>Sum overføringer</b>		<b>-22 888</b>	<b>836 260</b>



## BALANSE

### OPAK TRONDHEIM AS

EIENDELER	Note	2021	2020
<b>ANLEGGSMIDLER</b>			
Driftsløsøre, inventar o.a. utstyr	2	30 423	0
<b>Sum varige driftsmidler</b>	<b>2</b>	<b>30 423</b>	<b>0</b>
<b>Sum anleggsmidler</b>		<b>30 423</b>	<b>0</b>
<b>OMLØPSMIDLER</b>			
<b>FORDRINGER</b>			
Kundefordringer	7	1 512 382	1 365 754
Andre kortsiktige fordringer		59 145	4 576
<b>Sum fordringer</b>		<b>1 571 527</b>	<b>1 370 330</b>
Bankinnskudd, kontanter o.l.	4	1 925 994	2 738 423
<b>Sum omløpsmidler</b>		<b>3 497 522</b>	<b>4 108 753</b>
<b>Sum eiendeler</b>		<b>3 527 945</b>	<b>4 108 753</b>

**BALANSE**

## OPAK TRONDHEIM AS

EGENKAPITAL OG GJELD	Note	2021	2020
<b>EGENKAPITAL</b>			
<b>INNSKUTT EGENKAPITAL</b>			
Aksjekapital	8, 9	99 054	99 054
Annen innskutt egenkapital	9	148 519	148 519
<b>Sum innskutt egenkapital</b>		<b>247 573</b>	<b>247 573</b>
<b>OPPTJENT EGENKAPITAL</b>			
Annen egenkapital	9	664 853	687 741
<b>Sum opptjent egenkapital</b>		<b>664 853</b>	<b>687 741</b>
<b>Sum egenkapital</b>	<b>9, 10</b>	<b>912 426</b>	<b>935 314</b>
<b>GJELD</b>			
<b>KORTSIKTIG GJELD</b>			
Leverandørgjeld		244 515	198 706
Betalbar skatt	3	0	195 296
Skyldig offentlige avgifter		1 109 927	1 226 163
Annen kortsiktig gjeld		1 261 077	1 553 274
<b>Sum kortsiktig gjeld</b>		<b>2 615 519</b>	<b>3 173 439</b>
<b>Sum gjeld</b>		<b>2 615 519</b>	<b>3 173 439</b>
<b>Sum egenkapital og gjeld</b>		<b>3 527 945</b>	<b>4 108 753</b>

Trondheim, 21.03.2022  
Styret i Opak Trondheim ASTore Movinkel  
styremedlemJan Henry Hansen  
styrelederGlenn Långli Bjørnsrud  
styremedlemSimen Drogset Børstad  
daglig leder



## Regnskapsprinsipper

Årsregnskapet er satt opp i samsvar med regnskapsloven og NRS 8 - God regnskapsskikk for små foretak.

### DRIFTSINTEKTER

Inntektsføring ved salg av varer skjer på leveringstidspunktet. Tjenester inntektsføres etter hvert som de leveres.

### SKATT

Skattekostnaden i resultatregnskapet omfatter både periodens betalbare skatt og endring i utsatt skatt. Utsatt skatt er beregnet med 22 % på grunnlag av de midlertidige forskjeller som eksisterer mellom regnskapsmessige og skattemessige verdier, samt ligningsmessig underskudd til fremføring ved utgangen av regnskapsåret. Skatteøkende og skattereduserende midlertidige forskjeller som reverserer eller kan reverseres i samme periode er utlignet og nettoført.

### KLASSIFISERING OG VURDERING AV ANLEGGSMIDLER

Anleggsmidler omfatter eiendeler bestemt til varig eie og bruk. Anleggsmidler er vurdert til anskaffelseskost. Varige driftsmidler balanseføres og avskrives over driftsmidlets økonomiske levetid. Varige driftsmidler nedskrives til gjenvinnbart beløp ved verdifall som forventes ikke å være forbigående. Gjenvinnbart beløp er det høyeste av netto salgsverdi og verdi i bruk. Verdi i bruk er nåverdi av fremtidige kontantstrømmer knyttet til eiendelen. Nedskrivningen reverseres når grunnlaget for nedskrivningen ikke lenger er til stede.

### KLASSIFISERING OG VURDERING AV OMLØPSMIDLER

Omløpsmidler og kortsiktig gjeld omfatter normalt poster som forfaller til betaling innen ett år etter balansedagen, samt poster som knytter seg til varekretsløpet. Omløpsmidler vurderes til laveste verdi av anskaffelseskost og virkelig verdi.

### FORDRINGER

Kundefordringer og andre fordringer oppføres til pålydende etter fradrag for avsetning til forventet tap. Avsetning til tap gjøres på grunnlag av en individuell vurdering av de enkelte fordringene.



## Note 1 Lønnskostnader og ytelser, godtgjørelser til daglig leder, styret og revisor

Lønnskostnader	2021	2020
Lønninger	8 296 450	9 138 904
Arbeidsgiveravgift	1 277 652	1 285 040
Pensjonskostnader	515 431	538 084
Andre ytelser	239 097	382 854
<b>Sum</b>	<b>10 328 630</b>	<b>11 344 882</b>

Selskapet har i 2021 sysselsatt 15 ansatte. Ved utgangen av 2020 var det 14 ansatte.

## PENSJONSFORPLIKTELSE

Selskapet er pliktig til å ha tjenstepensjonsordning etter lov om obligatorisk tjenstepensjon. Selskapets pensjonsordninger tilfredsstiller kravene i denne lov.

Ytelser til ledende personer	Daglig leder	Styret
Lønn	982 455	225 000
Annen godtgjørelse	16 036	0
<b>Sum</b>	<b>998 491</b>	<b>225 000</b>

## STYREHONORAR

Utbetalt styrehonorar inkluderer styrehonorar for 2020 på kr 105 000 og 2021 på kr 110 000. Styrehonoraret for 2020 var avsatt i regnskapet for 2020.

## REVISOR

Kostnadsført revisjonshonorar for 2021 utgjør kr 50 000. I tillegg kommer honorar for andre tjenester med kr 4 400.

## Note 2 Anleggsmidler

	Driftsløstørelse, inventar ol.
Tilgang kjøpte anleggsmidler	43 810
<b>Anskaffelseskost 31.12.2021</b>	<b>43 810</b>
Årets ordinære avskrivninger	13 387
<b>Av- og nedskrivninger pr. 31.12.2021</b>	<b>13 387</b>
Årets avskrivning og nedskrivning	13 387
<b>Bokført verdi 31.12.2021</b>	<b>30 423</b>
Økonomisk levetid	3 år



## Note 3 Skatt

<b>Årets skattekostnad</b>	<b>2021</b>	<b>2020</b>
Resultatført skatt på ordinært resultat:		
Betalbar skatt	0	195 296
Endring i utsatt skattefordel	0	41 326
<b>Skattekostnad ordinært resultat</b>	<b>0</b>	<b>236 622</b>
Skattepliktig inntekt:		
Ordinært resultat før skatt	-22 888	1 072 882
Permanente forskjeller	268	2 673
Endring i midlertidige forskjeller	4 625	0
Anvendelse av fremførbart underskudd	0	-187 845
<b>Skattepliktig inntekt</b>	<b>-17 996</b>	<b>887 710</b>
Betalbar skatt i balansen:		
Betalbar skatt på årets resultat	0	195 296
<b>Sum betalbar skatt i balansen</b>	<b>0</b>	<b>195 296</b>
Beregning av effektiv skattesats		
Resultat før skatt	-22 888	1 072 882
Beregnet skatt av resultat før skatt	-5 035	236 034
Skatteeffekt av permanente forskjeller	59	588
<b>Sum</b>	<b>-4 976</b>	<b>236 622</b>
Effektiv skattesats	21,7 %	22,1 %

Skatteeffekten av midlertidige forskjeller og underskudd til fremføring som har gitt opphav til utsatt skatt og utsatte skattefordeler, spesifisert på typer av midlertidige forskjeller

	<b>2021</b>	<b>2020</b>	<b>Endring</b>
Varige driftsmidler	-4 625	0	4 625
<b>Sum</b>	<b>-4 625</b>	<b>0</b>	<b>4 625</b>
Akkumulert fremførbart underskudd	-17 996	0	17 996
Inngår ikke i beregningen av utsatt skatt	22 620	0	-22 620
<b>Utsatt skattefordel (22 %)</b>	<b>0</b>	<b>0</b>	<b>0</b>

## Note 4 Bankinnskudd

Innestående midler på skattetrekkkonto (bundne midler) er på kr. 418 147.

Skyldig skattetrekk for termin 6 er 418 147,-



## Note 5 Mellomværende med selskap i samme konsern

Leverandørgjeld ved utgangen av året var 169 919,- til OPAK AS, dette knytter seg til internfakturering av management fee/konserninterne tjenester med forfall i januar 2022.

## Note 6 Andre ikke balanseførte forpliktelser

Opak Trondheim AS har en bankgaranti på leide lokaler på totalt 388 500 kroner ovenfor Handelsbanken med utløpsdato 31.03.2024. Garantien er knyttet til leieavtale i Tungaveien 30, Trondheim.

Selskapet har stillet sikkerhet for OPAK AS på TNOK 750 i form av factoringavtale.

## Note 7 Kundefordringer

	2021	2020
Kundefordringer til pålydende	1 512 382	1 365 754
<b>Balanseført verdi av kundefordringer 31.12</b>	<b>1 512 382</b>	<b>1 365 754</b>
<b>Sum resultatførte tap på krav</b>	<b>0</b>	<b>0</b>

Kostnadsført tap er klassifisert som annen driftskostnad i regnskapet.

## Note 8 Aksjekapital, aksjonærer m.v.

Aksjekapitalen i Opak Trondheim AS pr. 31.12 består av:

	Antall	Pålydende	Balanseført
Ordinære aksjer	99 054	1	99 054
<b>Sum</b>	<b>99 054</b>	<b>1</b>	<b>99 054</b>

Alle aksjene gir samme rettigheter i selskapet.

## Eierstruktur pr. 31.12.2021:

	Ordinære	Eierandel	Stemmeandel
OPAK Gruppen AS	61 612	62,2	62,2
Elklo AS	27 537	27,8	27,8
Hansen Hans Jacob	9 905	10,0	10,0
<b>Sum</b>	<b>99 054</b>	<b>100</b>	<b>100</b>



## Note 9 Egenkapital

	Aksjekapital	Annen innskutt egenkapital	Annen egenkapital	Sum egenkapital
<b>Pr 01.01.2021</b>	<b>99 054</b>	<b>148 519</b>	<b>687 741</b>	<b>935 314</b>
Årets resultat			-22 888	-22 888
<b>Pr 31.12.2021</b>	<b>99 054</b>	<b>148 519</b>	<b>664 852</b>	<b>912 425</b>

## Note 10 Fortsatt drift

Resultatet for 2021 viser et underskudd på kr -22 888 etter skatt. OPAK Trondheim AS er nystiftet ved fisjon i 2018.

Året 2021 har vært preget av stor andel av permisjoner og sykefravær, som slår tydelig ut på en liten organisasjon. Tross ett negativt resultat for året 2021, oppleves situasjonen som stabil, og selskapet går inn i 2022 med en meget god ordresreserve og plan for rekruttering gjennom året.

Styret vurderer at forutsetningene for fortsatt drift er til stede og legger det til grunn for sin virksomhet.



RSM Norge AS

Ruseløkkveien 30, 0251 Oslo  
Pb 1312 Vika, 0112 Oslo  
Org.nr: 982 316 588 MVA

T +47 23 11 42 00  
F +47 23 11 42 01

[www.rsmnorge.no](http://www.rsmnorge.no)

Til generalforsamlingen i Opak Trondheim AS

## Uavhengig revisors beretning

### Konklusjon

Vi har revidert Opak Trondheim AS' årsregnskap som viser et underskudd på kr 22 888. Årsregnskapet består av balanse per 31. desember 2021, resultatregnskap for regnskapsåret avsluttet per denne datoen og noter til årsregnskapet, herunder et sammendrag av viktige regnskapsprinsipper.

Etter vår mening

- oppfyller årsregnskapet gjeldende lovkrav, og
- gir årsregnskapet et rettviseende bilde av selskapets finansielle stilling per 31. desember 2021, og av dets resultater for regnskapsåret avsluttet per denne datoen i samsvar med regnskapslovens regler og god regnskapsskikk i Norge.

### Grunnlag for konklusjonen

Vi har gjennomført revisjonen i samsvar med de internasjonale revisjonsstandardene International Standards on Auditing (ISA-ene). Våre oppgaver og plikter i henhold til disse standardene er beskrevet nedenfor under *Revisors oppgaver og plikter ved revisjonen av årsregnskapet*. Vi er uavhengige av selskapet slik det kreves i lov, forskrift og International Code of Ethics for Professional Accountants (inkludert internasjonale uavhengighetsstandarder) utstedt av the International Ethics Standards Board for Accountants (IESBA-reglene), og vi har overholdt våre øvrige etiske forpliktelser i samsvar med disse kravene. Innhentet revisjonsbevis er etter vår vurdering tilstrekkelig og hensiktsmessig som grunnlag for vår konklusjon.

### Øvrig informasjon

Styret og daglig leder (ledelsen) er ansvarlige for øvrig informasjon som er publisert sammen med årsregnskapet. Øvrig informasjon omfatter informasjon i årsrapporten bortsett fra årsregnskapet og den tilhørende revisjonsberetningen. Vår konklusjon om årsregnskapet ovenfor dekker ikke øvrig informasjon.

I forbindelse med revisjonen av årsregnskapet er det vår oppgave å lese øvrig informasjon. Formålet er å vurdere hvorvidt det foreligger vesentlig inkonsistens mellom den øvrige informasjonen og årsregnskapet og den kunnskap vi har opparbeidet oss under revisjonen av årsregnskapet, eller hvorvidt øvrig informasjon ellers fremstår som vesentlig feil. Vi har plikt til å rapportere dersom øvrig informasjon fremstår som vesentlig feil. Vi har ingenting å rapportere i så henseende.

### Ledelsens ansvar for årsregnskapet

Ledelsen er ansvarlig for å utarbeide årsregnskapet og for at det gir et rettviseende bilde i samsvar med regnskapslovens regler og god regnskapsskikk i Norge. Ledelsen er også ansvarlig for slik internkontroll som den finner nødvendig for å kunne utarbeide et årsregnskap som ikke inneholder vesentlig feilinformasjon, verken som følge av misligheter eller utilsiktede feil.

Ved utarbeidelsen av årsregnskapet må ledelsen ta standpunkt til selskapets evne til fortsatt drift og opplyse om forhold av betydning for fortsatt drift. Forutsetningen om fortsatt drift skal legges til grunn for årsregnskapet så lenge det ikke er sannsynlig at virksomheten vil bli avvirket.

THE POWER OF BEING UNDERSTOOD  
AUDIT | TAX | CONSULTING

RSM Norge AS is a member of the RSM network and trades as RSM. RSM is the trading name used by the members of the RSM network. Each member of the RSM network is an independent accounting and consulting firm which practices in its own right. The RSM network is not itself a separate legal entity in any jurisdiction.

RSM Norge AS er medlem av/és a member of Den norske Revisorforening.



Revisors beretning 2021 for Opak Trondheim AS




*Revisors oppgaver og plikter ved revisjonen av årsregnskapet*

Vårt mål er å oppnå betryggende sikkerhet for at årsregnskapet som helhet ikke inneholder vesentlig feilinformasjon, verken som følge av misligheter eller utilsiktede feil, og å avgi en revisjonsberetning som inneholder vår konklusjon. Betryggende sikkerhet er en høy grad av sikkerhet, men ingen garanti for at en revisjon utført i samsvar med ISA-ene, alltid vil avdekke vesentlig feilinformasjon som eksisterer. Feilinformasjon kan oppstå som følge av misligheter eller utilsiktede feil. Feilinformasjon blir vurdert som vesentlig dersom den enkeltvis eller samlet med rimelighet kan forventes å påvirke økonomiske beslutninger som brukerne foretar basert på årsregnskapet.

For videre beskrivelse av revisors oppgaver og plikter vises det til:  
<https://revisorforeningen.no/revisjonsberetninger>

Oslo, 21. mars 2022  
RSM Norge AS

  
Anders Magnus Løvaas  
Statsautorisert revisor