



ÅRSREGNSKAPET FOR REGNSKAPSÅRET 2021 - GENERELL INFORMASJON

Enheten

Organisasjonsnummer: 928 909 107
Organisasjonsform: Aksjeselskap
Foretaksnavn: TROSTRUD - FRENO AS
Forretningsadresse: Industrivegen 9-11
2850 LENA

Regnskapsår

Årsregnskapets periode: 01.01.2021 - 31.12.2021

Konsern

Morselskap i konsern: Nei

Regnskapsregler

Regler for små foretak benyttet: Nei
Benyttet ved utarbeidelsen av årsregnskapet til selskapet: Regnskapslovens alminnelige regler

Årsregnskapet fastsatt av kompetent organ

Bekreftet av representant for selskapet: Øystein Skinstad
Dato for fastsettelse av årsregnskapet: 05.04.2022

Grunnlag for avgivelse

År 2021: Årsregnskapet er elektronisk innlevert
År 2020: Tall er hentet fra elektronisk innlevert årsregnskap fra 2021

Det er ikke krav til at årsregnskapet m.v. som sendes til Regnskapsregisteret er undertegnet. Kontrollen på at dette er utført ligger hos revisor/enhetens øverste organ. Sikkerheten ivaretas ved at innsender har rolle/rettighet for innsending av årsregnskapet via Altinn, og ved at det bekreftes at årsregnskapet er fastsatt av kompetent organ.

Brønnøysundregistrene, 02.06.2023



Resultatregnskap

| Beløp i: NOK | Note | 2021 | 2020 |
|--|------|--------------------|-------------------|
| RESULTATREGNSKAP | | | |
| Inntekter | | | |
| Salgsinntekt | | 103 745 890 | 99 266 824 |
| Annen driftsinntekt | | 75 955 | 9 081 |
| Sum inntekter | | 103 821 845 | 99 275 905 |
| Kostnader | | | |
| Varekostnad | | 65 162 232 | 62 817 200 |
| Lønnskostnad | 5 | 17 016 888 | 15 832 073 |
| Avskrivning | 2 | 1 546 397 | 1 811 508 |
| Annen driftskostnad | 5 | 9 554 373 | 8 710 359 |
| Sum kostnader | | 93 279 891 | 89 171 141 |
| Driftsresultat | | 10 541 954 | 10 104 764 |
| Finansinntekter og finanskostnader | | | |
| Annen finansinntekt | | 18 566 | 11 228 |
| Sum finansinntekter | | 18 566 | 11 228 |
| Annen finanskostnad | | 140 533 | 213 017 |
| Sum finanskostnader | | 140 533 | 213 017 |
| Netto finans | | -121 966 | -201 789 |
| Ordinært resultat før skattekostnad | | 10 419 988 | 9 902 975 |
| Skattekostnad på ordinært resultat | 10 | 2 317 932 | 2 200 483 |
| Ordinært resultat etter skattekostnad | | 8 102 056 | 7 702 492 |
| Årsresultat | | 8 102 056 | 7 702 492 |
| Overføringer og disponeringer | | | |
| Ordinært utbytte | 4 | 8 000 000 | 7 500 000 |
| Overføringer annen egenkapital | 4 | 102 056 | 202 492 |
| Sum overføringer og disponeringer | | 8 102 056 | 7 702 492 |



Balanse

| Beløp i: NOK | Note | 2021 | 2020 |
|--|------|-------------------|-------------------|
| BALANSE - EIENDELER | | | |
| Anleggsmidler | | | |
| Immaterielle eiendeler | | | |
| Varige driftsmidler | | | |
| Tomter, bygninger og annen fast eiendom | 2 | 18 860 153 | 19 426 835 |
| Maskiner og anlegg | 2 | 328 806 | 1 042 276 |
| Driftsløsøre, inventar, verktøy, kontormaskiner ol | 2 | 154 426 | 420 671 |
| Sum varige driftsmidler | | 19 343 385 | 20 889 782 |
| Sum anleggsmidler | | 19 343 385 | 20 889 782 |
| Omløpsmidler | | | |
| Varer | | | |
| Sum varer | 12 | 13 533 632 | 13 693 201 |
| Fordringer | | | |
| Kundefordringer | | 10 058 656 | 7 283 306 |
| Andre fordringer | | 1 932 861 | 675 319 |
| Sum fordringer | | 11 991 517 | 7 958 625 |
| Bankinnskudd, kontanter og lignende | | | |
| Sum bankinnskudd, kontanter og lignende | 6 | 8 419 562 | 9 571 340 |
| Sum omløpsmidler | | 33 944 711 | 31 223 167 |
| SUM EIENDELER | | 53 288 097 | 52 112 949 |
| BALANSE - EGENKAPITAL OG GJELD | | | |
| Egenkapital | | | |
| Innskutt egenkapital | | | |
| Aksjekapital | 3, 4 | 2 345 000 | 2 345 000 |
| Overkurs | 4 | 1 895 226 | 1 895 226 |
| Sum innskutt egenkapital | | 4 240 226 | 4 240 226 |



Balanse

| Beløp i: NOK | Note | 2021 | 2020 |
|--|------|-------------------|-------------------|
| Opptjent egenkapital | | | |
| Annen egenkapital | 4 | 17 360 029 | 17 257 974 |
| Sum opptjent egenkapital | | 17 360 029 | 17 257 974 |
| Sum egenkapital | | 21 600 255 | 21 498 200 |
| Gjeld | | | |
| Langsiktig gjeld | | | |
| Utsatt skatt | 10 | 766 921 | 876 806 |
| Sum avsetninger for forpliktelser | | 766 921 | 876 806 |
| Annen langsiktig gjeld | | | |
| Gjeld til kredittinstitusjoner | 7, 8 | 3 356 249 | 4 663 001 |
| Øvrig langsiktig gjeld | 7 | | 579 300 |
| Sum annen langsiktig gjeld | | 3 356 249 | 5 242 301 |
| Sum langsiktig gjeld | | 4 123 170 | 6 119 107 |
| Kortsiktig gjeld | | | |
| Leverandørgjeld | | 9 521 332 | 6 673 940 |
| Betalbar skatt | 10 | 2 426 712 | 2 335 147 |
| Skyldige offentlige avgifter | 6 | 5 292 247 | 4 778 182 |
| Annen kortsiktig gjeld | 9 | 10 324 382 | 10 708 374 |
| Sum kortsiktig gjeld | | 27 564 672 | 24 495 643 |
| Sum gjeld | | 31 687 842 | 30 614 749 |
| SUM EGENKAPITAL OG GJELD | | 53 288 097 | 52 112 949 |



Brønnøysundregistrene

ÅRSREGNSKAP FOR REGNSKAPSÅRET 2021 - GENERELL INFORMASJON

Journalnummer: 2022 791286

Enheten

Organisasjonsnummer: 928 909 107
Organisasjonsform: Aksjeselskap
Foretaksnavn: TROSTRUD - FRENO AS
Forretningsadresse: Industrivegen 9-11
2850 LENA

Regnskapsår

Årsregnskapets periode: 01.01.2021 - 31.12.2021

Konsern

Morselskap i konsern: Nei

Regnskapsregler

Regler for små foretak benyttet: Nei
Benyttet ved utarbeidelsen av
årsregnskapet til selskapet: Regnskapslovens alminnelige regler

Årsregnskapet fastsatt av kompetent organ

Bekreftet av representant for selskapet: Øystein Skinstad
Dato for fastsettelse av årsregnskapet: 05.04.2022

Grunnlag for avgivelse

År 2021: Årsregnskap er elektronisk innlevert.
År 2020: Tall er hentet fra elektronisk innlevert årsregnskap fra 2021.

Det er ikke krav til at årsregnskapet m.v. som sendes til Regnskapsregisteret er undertegnet. Kontrollen på at dette er utført ligger hos revisor/enhetens øverste organ. Sikkerheten ivaretas ved at innsender har rolle/rettighet for innsending av årsregnskapet via Altinn, og ved at det bekreftes at årsregnskapet er fastsatt av kompetent organ.

Brønnøysundregistrene, 06.08.2022



Organisasjonsnr: 928 909 107
TROSTRUD - FRENO AS

RESULTATREGNSKAP

| Beløp i: NOK | Note | 2021 | 2020 |
|--|-------------|--------------------|-------------------|
| RESULTATREGNSKAP | | | |
| Inntekter | | | |
| Salgsinntekt | | 103 745 890 | 99 266 824 |
| Annen driftsinntekt | | 75 955 | 9 081 |
| Sum inntekter | | 103 821 845 | 99 275 905 |
| Kostnader | | | |
| Varekostnad | | 65 162 232 | 62 817 200 |
| Lønnskostnad | 5 | 17 016 888 | 15 832 073 |
| Avskrivning | 2 | 1 546 397 | 1 811 508 |
| Annen driftskostnad | 5 | 9 554 373 | 8 710 359 |
| Sum kostnader | | 93 279 891 | 89 171 141 |
| Driftsresultat | | 10 541 954 | 10 104 764 |
| Finansinntekter og finanskostnader | | | |
| Annen finansinntekt | | 18 566 | 11 228 |
| Sum finansinntekter | | 18 566 | 11 228 |
| Annen finanskostnad | | 140 533 | 213 017 |
| Sum finanskostnader | | 140 533 | 213 017 |
| Netto finans | | -121 966 | -201 789 |
| Ordinært resultat før skattekostnad | | | |
| Ordinært resultat før skattekostnad | | 10 419 988 | 9 902 975 |
| Skattekostnad på ordinært resultat | 10 | 2 317 932 | 2 200 483 |
| Ordinært resultat etter skattekostnad | | 8 102 056 | 7 702 492 |
| Årsresultat | | 8 102 056 | 7 702 492 |
| Overføringer og disponeringer | | | |
| Ordinært utbytte | 4 | 8 000 000 | 7 500 000 |
| Overføringer annen egenkapital | 4 | 102 056 | 202 492 |
| Sum overføringer og disponeringer | | 8 102 056 | 7 702 492 |



Organisasjonsnr: 928 909 107
TROSTRUD - FRENO AS

BALANSE

Beløp i: NOK **Note** **2021** **2020**

BALANSE - EIENDELER

Anleggsmidler Immaterielle eiendeler

Varige driftsmidler

| | | | |
|--|---|-------------------|-------------------|
| Tomter, bygninger og annen fast eiendom | 2 | 18 860 153 | 19 426 835 |
| Maskiner og anlegg | 2 | 328 806 | 1 042 276 |
| Driftsløsøre, inventar, verktøy, kontormaskiner ol | 2 | 154 426 | 420 671 |
| Sum varige driftsmidler | | 19 343 385 | 20 889 782 |

Sum anleggsmidler **19 343 385** **20 889 782**

Omløpsmidler

Varer

Sum varer **12** **13 533 632** **13 693 201**

Fordringer

| | | | |
|-----------------------|--|-------------------|------------------|
| Kundefordringer | | 10 058 656 | 7 283 306 |
| Andre fordringer | | 1 932 861 | 675 319 |
| Sum fordringer | | 11 991 517 | 7 958 625 |

Bankinnskudd, kontanter og lignende

Sum bankinnskudd, kontanter og lignende **6** **8 419 562** **9 571 340**

Sum omløpsmidler **33 944 711** **31 223 167**

SUM EIENDELER **53 288 097** **52 112 949**

BALANSE - EGENKAPITAL OG GJELD

Egenkapital

Innskutt egenkapital

| | | | |
|---------------------------------|------|------------------|------------------|
| Aksjekapital | 3, 4 | 2 345 000 | 2 345 000 |
| Overkurs | 4 | 1 895 226 | 1 895 226 |
| Sum innskutt egenkapital | | 4 240 226 | 4 240 226 |

Opptjent egenkapital

| | | | |
|---------------------------------|---|-------------------|-------------------|
| Annen egenkapital | 4 | 17 360 029 | 17 257 974 |
| Sum opptjent egenkapital | | 17 360 029 | 17 257 974 |

Sum egenkapital **21 600 255** **21 498 200**

Gjeld



| | | | |
|--|------|-------------------|-------------------|
| Langsiktig gjeld | | | |
| Utsatt skatt | 10 | 766 921 | 876 806 |
| Sum avsetninger for forpliktelses | | 766 921 | 876 806 |
| Annen langsiktig gjeld | | | |
| Gjeld til kredittinstitusjoner | 7, 8 | 3 356 249 | 4 663 001 |
| Øvrig langsiktig gjeld | 7 | | 579 300 |
| Sum annen langsiktig gjeld | | 3 356 249 | 5 242 301 |
| Sum langsiktig gjeld | | 4 123 170 | 6 119 107 |
| Kortsiktig gjeld | | | |
| Leverandørgjeld | | 9 521 332 | 6 673 940 |
| Betalbar skatt | 10 | 2 426 712 | 2 335 147 |
| Skyldige offentlige avgifter | 6 | 5 292 247 | 4 778 182 |
| Annen kortsiktig gjeld | 9 | 10 324 382 | 10 708 374 |
| Sum kortsiktig gjeld | | 27 564 672 | 24 495 643 |
| Sum gjeld | | 31 687 842 | 30 614 749 |
| SUM EGENKAPITAL OG GJELD | | 53 288 097 | 52 112 949 |



Organisasjonsnr: 928 909 107
TROSTRUD - FRENO AS

NOTEOPPLYSNINGER - SELSKAP - alle poster oppgitt i hele tall

Note
3

Antall aksjer og aksjeeiere

| <u>Aksjeklasse</u> | <u>Ant. aksjer</u> | <u>Pålydende</u> | <u>Bokført verdi</u> |
|------------------------------|--------------------|----------------------|----------------------|
| Ordinære aksjer | 4690.00 | 500.00 | 2345000.00 |
| <u>Aksjeeiere - fritekst</u> | <u>Antall</u> | <u>Eierandel</u> | <u>Aksjeklasse</u> |
| Fredahl AB | 4221.00 | 90.00% | Ordinære aksjer |
| Øystein Skinstad | 469.00 | 10.00% | Ordinære aksjer |
| <u>Sum</u> | <u>Sum antall</u> | <u>Sum eierandel</u> | |
| | 4690.00 | 100.00% | |

Note
5

Lønn og ytelser

| <u>Lønn</u> | <u>Årets</u> | <u>Fjorårets</u> |
|----------------------------|--------------|------------------|
| | 13738314.00 | 12355543.00 |
| <u>Arbeids giveravgift</u> | <u>Årets</u> | <u>Fjorårets</u> |
| | 2018215.00 | 1833817.00 |
| <u>Pensjonskostnader</u> | <u>Årets</u> | <u>Fjorårets</u> |
| | 972022.00 | 1276608.00 |
| <u>Andre ytelser</u> | <u>Årets</u> | <u>Fjorårets</u> |
| | 288337.00 | 366105.00 |
| <u>Sum lønnskostnader</u> | <u>Årets</u> | <u>Fjorårets</u> |
| | 17016888.00 | 15832073.00 |

Selskapet er pliktig til å ha tjenstepensjonsordning etter lov om obligatorisk tjenstepensjon. Selskapets pensjonsordninger tilfredsstiller kravene i denne lov. Det er ikke gitt lån eller sikkerhetsstillelser til daglig leder eller andre ledende ansatte. Det er ikke utbetalt honorar til styret.

Note

Ytelser til revisjon



| | | |
|-------------------------------------|--------------|------------------|
| <u>Revisjon</u> | <u>Årets</u> | <u>Fjorårets</u> |
| | 51500.00 | 50000.00 |
| <u>Andre tjenester</u> | <u>Årets</u> | <u>Fjorårets</u> |
| | 40200.00 | 39500.00 |
| <u>Sum godtgjørelse til revisor</u> | <u>Årets</u> | <u>Fjorårets</u> |
| | 91700.00 | 89500.00 |

Note

Antall årsverk i regnskapsåret

Virksomheten har hatt følgende antall årsverk:
0.00

| | | | |
|------------------------------------|------------------|------------------|----------------|
| <u>Omløpsmidler</u> | <u>Startdato</u> | <u>Sluttdato</u> | <u>Endring</u> |
| <u>Skattemessig fremf.undersk.</u> | <u>Startdato</u> | <u>Sluttdato</u> | <u>Endring</u> |
| <u>Kortsiktig gjeld</u> | <u>Startdato</u> | <u>Sluttdato</u> | <u>Endring</u> |



Trostrud-Freno AS

**ÅRSBERETNING 2021
FOR
TROSTRUD-FRENO AS**
Org.nr: 928909107

Virksomhetens art og hvor den drives

Trostrud-Freno AS er et selskap som produserer og selger kister og utstyr til gravferdsbransjen. Selskapets virksomhet er i hovedsak rettet mot det nasjonale marked. Selskapets virksomhet drives fra egne lokaler på Kraby Næringspark i Østre Toten Kommune

Fortsatt drift

Forutsetningen om fortsatt drift er til stede, og årsregnskapet for 2021 er satt opp under denne forutsetningen.

Arbeidsmiljø

I henhold til lover og forskrifter, fører selskapet oversikt over totalt sykefravær blant selskapets ansatte. Selskapets ansatte er også omfattet av AFP-ordningen og OTP. I 2021 har det totale sykefraværet vært på 609 dager, herav 572 dager på langtidssykemeldte. Det totale sykefraværet utgjør 13,5 % av de samlede dagsverk i selskapet. Vi har hatt 3 langtidssykemeldte. Dette er ikke yrkesrelatert fravær.

Det er vår bestemte oppfatning at arbeidsmiljøet og den generelle trivsel på arbeidsplassen er god. Selskapet har stort fokus rettet mot å bedre arbeidsmiljø og redusere risikoen for eventuelle belastningsskader.

Selskapet har som mål å være en arbeidsplass der det råder full likestilling mellom kvinner og menn, og som tar sikte på at det ikke forekommer forskjellsbehandling grunnet kjønn i saker som for eksempel lønn, avansement, rekruttering med mer.

Det er ikke registrert noen form for ulykker eller skader på arbeidsplassen i 2021.

Ytre miljø

Selskapet forurensar ikke det ytre miljø.

Selskapets drift og årsregnskap

Trostrud-Freno AS har i 2021 styrket vårt gode renommé i markedet og økt markedsandel ytterligere. Samarbeidet mellom bedriftene i Fredahl-Rydéns-konsernet er godt. Det har gjennom året 2021 fortsatt skjedd en del endringer i hvilke modeller noen av Trostrud-Freno AS sine største kunder benytter. Dette har medført en stabilisering av høy egenproduksjon hos Trostrud-Freno AS.

Egenproduksjonen ligger nå på ca. 83 %, resten kommer ferdig fra morselskapets 2 fabrikker i Sverige.

Med henvisning til disse merknader, er det styrets oppfatning at det fremlagte årsregnskap med noter gir en fyllestgjørende informasjon om driften og om stillingen i Trostrud-Freno AS ved årsskiftet. Det er heller ikke, etter regnskapsårets utgang, inntrådt forhold som etter styrets syn har betydning ved bedømmelsen av selskapet.

Fremtidige utvikling og finansiell risiko

Det er styrets oppfatning at selskapets fremtidige utvikling vil være positiv og at den finansielle risikoen vil være god. Dette bygger på de tiltak som er gjennomført, samt morselskapet Fredahl



Trostrud-Freno AS

Rydéns AB langsiktige strategi for å utvikle selskapet og selskapets ansatte både når det gjelder faglig og teknisk kompetanse.

Ansvarforikring for tyrets medlemmer og daglig leder

Det er tegnet ansvarsforsikring for styrets medlemmer

Disponering av årets resultat

Styret foreslår at årets overskudd på kr.8.102.056,- føres som følger: kr.8.000.000,- avsettes til utbytte. Resterende kr. 102.056- overføres til annen egenkapital.

Lena, 5. april 2022

Styret for Trostrud-Freno AS

Gösta Morgan Löfgren
Styreleder

Lars Håkan Fredriksson
Styremedlem

Mattias Kronborg
Styremedlem

Odd Øystein Skinstad
Daglig leder



Trostrud-Freno AS

Kontantstrømoppstilling

| | Note | 2021 | 2020 |
|---|------|-------------------|-------------------|
| Kontantstrømmer fra operasjonelle aktiviteter | | | |
| Resultat før skattekostnad | | 10 419 988 | 9 902 975 |
| Periodens betalte skatt | 10 | -2 336 252 | -1 469 542 |
| Ordinære avskrivninger | 2 | 1 546 397 | 1 811 509 |
| Endring i varelager, kundefordringer og leverandørgjeld | | 231 611 | -1 179 510 |
| Endring i andre tidsavgrensningsposter | | -1 627 470 | 1 084 727 |
| Netto kontantstrøm fra operasjonelle aktiviteter | | <u>8 234 274</u> | <u>10 150 159</u> |
| Kontantstrømmer fra investeringsaktiviteter | | | |
| Utbetalinger ved kjøp av varige driftsmidler | 2 | <u>0</u> | <u>-232 463</u> |
| Netto kontantstrøm fra investeringsaktiviteter | | <u>0</u> | <u>-232 463</u> |
| Kontantstrømmer fra finansieringsaktiviteter | | | |
| Utbetalinger ved nedbetaling av langsiktig gjeld | | -1 886 052 | -2 288 849 |
| Utbetalinger av utbytte | 4 | <u>-7 500 000</u> | <u>-4 000 000</u> |
| Netto kontantstrøm fra finansieringsaktiviteter | | <u>-9 386 052</u> | <u>-6 288 849</u> |
| Netto endring i likvider i året | | -1 151 778 | 3 628 847 |
| Kontanter og bankinnskudd per 01.01 | | <u>9 571 340</u> | <u>5 942 493</u> |
| Kontanter og bankinnskudd per. 31.12 | | <u>8 419 562</u> | <u>9 571 340</u> |



Trostrud-Freno AS

Noter til regnskapet for 2021

Note 1 - Regnskapsprinsipper

Årsregnskapet er satt opp i samsvar med regnskapslovens bestemmelser og god regnskapsskikk.

Salgsinntekter

Inntektsføring ved salg av varer skjer på leveringstidspunktet. Tjenester inntektsføres i takt med utførelsen. Andelen av salgsinntekter som knytter seg til fremtidige serviceytelser balanseføres som uopptjent inntekt ved salget, og inntektsføres deretter i takt med levering av ytelsene.

Klassifisering og vurdering av balanseposter

Omløpsmidler og kortsiktig gjeld omfatter poster som forfaller til betaling innen ett år etter balansedagen, samt poster som knytter seg til varekretsløpet. Øvrige poster er klassifisert som anleggsmiddel/langsiktig gjeld.

Omløpsmidler vurderes til laveste av anskaffelseskost og virkelig verdi. Kortsiktig gjeld balanseføres til nominelt beløp på etableringstidspunktet.

Anleggsmidler vurderes til anskaffelseskost, men nedskrives til virkelig verdi ved verdifall som ikke forventes å være forbigående. Anleggsmidler med begrenset økonomisk levetid avskrives planmessig. Langsiktig gjeld balanseføres til nominelt beløp på etableringstidspunktet.

Fordringer

Kundefordringer og andre fordringer er oppført i balansen til pålydende etter fradrag for avsetning til forventet tap. Avsetning til tap gjøres på grunnlag av individuelle vurderinger av de enkelte fordringene. I tillegg gjøres det for øvrige kundefordringer en uspesifisert avsetning for å dekke antatt tap.

Varebeholdninger

Lager av innkjøpte varer er verdsatt til laveste av anskaffelseskost og virkelig verdi. Anskaffelseskost vurderes etter FIFO- prinsippet. Egentilvirkede ferdigvarer og varer under tilvirkning er vurdert til full tilvirkningskost. Det foretas nedskrivning for påregnelig ukurans.

Valuta

Pengeposter i utenlandsk valuta er vurdert til kursen ved regnskapsårets slutt.

Varige driftsmidler

Varige driftsmidler balanseføres og avskrives over driftsmidlets forventede økonomiske levetid. Direkte vedlikehold av driftsmidler kostnadsføres løpende under driftskostnader, mens påkostninger eller forbedringer tillegges driftsmidlets kostpris og avskrives i takt med driftsmidlet. Dersom gjenvinnbart beløp av driftsmiddelet er lavere enn balanseført verdi foretas nedskrivning til gjenvinnbart beløp. Gjenvinnbart beløp er det høyeste av netto salgsverdi og verdi i bruk. Verdi i bruk er nåverdien av de fremtidige kontantstrømmene som eiendelen vil generere.

Skatter

Skattekostnaden i resultatregnskapet omfatter både periodens betalbare skatt og endring i utsatt skatt. Utsatt skatt er beregnet med 22% på grunnlag av de midlertidige forskjeller som eksisterer mellom regnskapsmessige og skattemessige verdier, samt ligningsmessig underskudd til fremføring ved utgangen av regnskapsåret. Skatteøkende og skattereduserende midlertidige forskjeller som reverserer eller kan reversere i samme periode er utlignet og nettoført. Netto utsatt skattefordel balanseføres i den grad det er sannsynlig at denne kan bli nyttiggjort.

Kontantstrømoppstilling

Kontantstrømoppstillingen er utarbeidet etter den indirekte metode. Kontanter og kontantekvivalenter omfatter kontanter, bankinnskudd og andre kortsiktige, likvide plasseringer.



Trostrud-Freno AS

Noter til regnskapet for 2021

Note 2 - Varige driftsmidler

| | Driftsløsøre | Tomter og bygninger | Maskiner og anlegg | Sum |
|-----------------------------|--------------|---------------------|--------------------|-------------|
| Anskaffelseskost 01.01. | 3 527 834 | 26 491 892 | 9 447 549 | 39 467 275 |
| Tilgang kjøpte driftsmidler | 0 | 69 434 | 0 | 69 434 |
| Avgang solgte driftsmidler | -69 434 | 0 | 0 | -69 434 |
| Anskaffelseskost 31.12. | 3 458 400 | 26 561 326 | 9 447 549 | 39 467 275 |
| Akk.avskrivning 31.12. | -3 303 973 | -7 701 174 | -9 118 743 | -20 123 890 |
| Balanseført pr. 31.12. | 154 427 | 18 860 152 | 328 806 | 19 343 385 |
| Årets avskrivninger | 196 810 | 636 118 | 713 470 | 1 546 398 |
| Økonomisk levetid | 5-7 år | 20-60 år | 6-15 år | |

Note 3 - Aksjekapital og aksjonærinformasjon

Aksjekapitalen består av:

| | Antall | Pålydende | Balanseført |
|-----------------|--------|-----------|-------------|
| Ordinære aksjer | 4 690 | 500 | 2 345 000 |

Oversikt over aksjonærene i selskapet pr. 31.12:

| | Ordinære aksjer | Eierandel | Stemmeandel |
|------------------|-----------------|-----------|-------------|
| Fredahl AB | 4 221 | 90 % | 90 % |
| Øystein Skinstad | 469 | 10 % | 10 % |
| Sum | 4 690 | 100 % | 100 % |

Note 4 - Egenkapital

| | Aksjekapital | Overkurs | Annen egenkapital | Sum |
|------------------------|--------------|-----------|-------------------|------------|
| Egenkapital 01.01.2021 | 2 345 000 | 1 895 226 | 17 257 974 | 21 498 200 |
| Årsresultat | 0 | 0 | 8 102 056 | 8 102 056 |
| Avsatt utbytte | 0 | 0 | -8 000 000 | -8 000 000 |
| Egenkapital 31.12.2021 | 2 345 000 | 1 895 226 | 17 360 030 | 21 600 256 |



Trostrud-Freno AS

Noter til regnskapet for 2021

Note 5 - Lønnskostnader, antall ansatte, lån til ansatte og godtgjørelse til revisor

| <i>Lønnskostnader</i> | 2021 | 2020 |
|-----------------------|-------------------|-------------------|
| Lønninger | 13 738 314 | 12 355 543 |
| Arbeidsgiveravgift | 2 018 215 | 1 833 817 |
| Pensjonskostnader | 972 022 | 1 276 608 |
| Andre ytelser | 288 337 | 366 105 |
| Sum | <u>17 016 888</u> | <u>15 832 073</u> |

Gjennomsnittlig antall årsverk 25 24

Ytelser til ledende personer

Selskapet er pliktig til å ha tjenstepensjonsordning etter lov om obligatorisk tjenstepensjon. Selskapets pensjonsordning tilfredsstiller kravene i denne lov.

Det er ikke gitt lån eller sikkerhetsstillelser til daglig leder eller andre ledende ansatte. Det er ikke utbetalt honorar til styret.

| <i>Godtgjørelse til revisor er fordelt på følgende:</i> | 2021 | 2020 |
|---|-------------|-------------|
| Revisjon | 51 500 | 50 000 |
| Andre tjenester | 40 200 | 39 500 |

Godtgjørelse revisor er ekskl. mva

Note 6 - Bankinnskudd

| | 2021 |
|---------------------------------|-------------|
| Bundne skattetrekkmidler utgjør | 568 078 |

Note 7 - Fordringer og gjeld

| <i>Øvrig langsiktig gjeld</i> | 2021 | 2020 |
|-------------------------------|-------------|-------------|
| Avsetning for skyldig pensjon | 0 | 579 300 |



Trostrud-Freno AS

Noter til regnskapet for 2021

Note 8 - Pant og garantier

| <i>Pantsikret gjeld</i> | 2021 | 2020 |
|---|------------|------------|
| Gjeld til kredittinstitusjoner | 3 356 249 | 4 663 001 |
| <i>Sikret i panteobjekt med bokførte verdier:</i> | | |
| Driftsmidler | 328 806 | 1 042 276 |
| Varelager | 13 533 632 | 13 693 201 |
| Kundefordringer | 10 058 656 | 7 283 306 |
| Transportmidler | 154 426 | 351 237 |
| Fast eiendom | 18 860 153 | 19 426 835 |
| | 0 | 0 |
| Sum | 42 935 673 | 41 796 855 |

Bankens pant i overnevnte eiendeler er begrenset oppad til:

| | |
|-----------------|--------------|
| Driftsmidler | 7 000 000,- |
| Varelager | 6 150 000,- |
| Kundefordringer | 2 500 000,- |
| Transportmidler | 500 000,- |
| Faste eiendom | 13 000 000,- |

Note 9 - Transaksjoner med nærstående

| <i>Transaksjoner med konsernselskaper</i> | 2021 | 2020 |
|---|------------|------------|
| Varekjøp | 43 377 394 | 44 404 000 |
| <i>Gjeld</i> | | |
| Leverandørgjeld | 3 782 953 | 5 279 973 |

Note 10 - Skatt

| <i>Årets skattekostnad fordeler seg på:</i> | 2021 | 2020 |
|---|-----------|-----------|
| Betalbar skatt | 2 427 817 | 2 336 252 |
| Endring utsatt skatt | -109 885 | -135 769 |
| Årets totale skattekostnad | 2 317 932 | 2 200 483 |



Trostrud-Freno AS

Noter til regnskapet for 2021

| <i>Beregning av årets skattegrunnlag:</i> | 2021 | 2020 |
|--|-------------------|-------------------|
| Ordinært resultat før skattekostnad | 10 419 988 | 9 902 975 |
| Permanente forskjeller | 111 044 | 99 223 |
| Endring i midlertidige forskjeller | 499 479 | 617 128 |
| Årets skattegrunnlag | <u>11 030 511</u> | <u>10 619 326</u> |
| Betalbar skatt (22%) av årets skattegrunnlag | 2 426 712 | 2 336 252 |

| <i>Oversikt over midlertidige forskjeller</i> | 2021 | 2020 |
|---|------------------|------------------|
| Driftsmidler | 3 560 201 | 4 049 340 |
| Utestående fordringer | -74 174 | -63 834 |
| Netto midlertidige forskjeller pr 31.12 | <u>3 486 027</u> | <u>3 985 506</u> |
| Utsatt skatt (22% for i år, 22% for i fjor) | 766 926 | 876 811 |

Forklaring til hvorfor årets skattekostnad ikke utgjør 22% av resultat før skatt

| | 2021 |
|---------------------------------|------------------|
| 22% skatt av resultat før skatt | 2 292 397 |
| Permanente forskjeller (22%) | 24 430 |
| Beregnet skattekostnad | <u>2 316 827</u> |

Effektiv skattesats *) 22,1 %

*) Skattekostnad i forhold til resultat før skatt

Note 11 - Leieavtaler

Selskapet har enkeltstående leasingkontrakter på 2 lastebiler, en trekkvogn og 3 varebiler.

Avtalene varierer fra 5-6 år.

Lastebil og trekkvogn utløper mars 2023, og lastebil utløper oktober 2023.

Varbilene utløper september 2023, desember 2023 og mars 2024.

Leasingen anses som operasjonell leasing og er kostnadsført med årets leibeløp

| | 2021 | 2020 |
|-------------------------|------------------|------------------|
| Lastebiler og trekkvogn | 1 020 512 | 900 760 |
| Varebiler | 298 680 | 300 966 |
| | <u>1 319 192</u> | <u>1 201 726</u> |



Trostrud-Freno AS

Noter til regnskapet for 2021

Note 12 - Varer

Varer er verdsatt til anskaffelseskost

| | 2021 | 2020 |
|-------------------------------------|-------------------|-------------------|
| Råvarer og innkjøpte halvfabrikater | 6 259 377 | 5 770 634 |
| Innkjøpte varer for videresalg | 6 391 435 | 5 780 445 |
| Ferdige egentilvirkede varer | <u>882 820</u> | <u>2 142 122</u> |
| Sum | <u>13 533 632</u> | <u>13 693 201</u> |



Statsautoriserte revisorer
Ernst & Young AS

Gudbrandsdalsvegen 188
2619 Lillehammer

Foretaksregisteret: NO 976 389 387 MVA
Tlf: +47 24 00 24 00

www.ey.no
Medlemmer av Den norske Revisorforening

UAVHENGIG REVISORS BERETNING

Til generalforsamlingen i Trostrud - Freno AS

Konklusjon

Vi har revidert årsregnskapet for Trostrud - Freno AS som består av balanse per 31. desember 2021, resultatregnskap og kontantstrømpoppstilling for regnskapsåret avsluttet per denne datoen og noter til årsregnskapet, herunder et sammendrag av viktige regnskapsprinsipper.

Etter vår mening oppfyller årsregnskapet gjeldende lovkrav og gir et rettviseende bilde av selskapets finansielle stilling per 31. desember 2021 og av dets resultater og kontantstrømmer for regnskapsåret avsluttet per denne datoen i samsvar med regnskapslovens regler og god regnskapsskikk i Norge.

Grunnlag for konklusjon

Vi har gjennomført revisjonen i samsvar med International Standards on Auditing (ISA-ene). Våre oppgaver og plikter i henhold til disse standardene er beskrevet nedenfor under *Revisors oppgaver og plikter ved revisjonen av årsregnskapet*. Vi er uavhengige av selskapet i samsvar med kravene i relevante lover og forskrifter i Norge og *International Code of Ethics for Professional Accountants* (inkludert internasjonale uavhengighetsstandarder) utstedt av International Ethics Standards Board for Accountants (IESBA-reglene), og vi har overholdt våre øvrige etiske forpliktelser i samsvar med disse kravene. Innhentet revisjonsbevis er etter vår vurdering tilstrekkelig og hensiktsmessig som grunnlag for vår konklusjon.

Øvrig informasjon

Øvrig informasjon omfatter informasjon i selskapets årsrapport bortsett fra årsregnskapet og den tilhørende revisjonsberetningen. Styret og daglig leder (ledelsen) er ansvarlig for den øvrige informasjonen. Vår konklusjon om revisjonen av årsregnskapet dekker ikke den øvrige informasjonen, og vi attesterer ikke den øvrige informasjonen.

I forbindelse med revisjonen av årsregnskapet er det vår oppgave å lese den øvrige informasjonen med det formål å vurdere om årsberetningen inneholder de opplysninger som skal gis i henhold til gjeldende lovkrav og hvorvidt det foreligger vesentlig inkonsistens mellom den øvrige informasjonen og årsregnskapet eller kunnskap vi har opparbeidet oss under revisjonen, eller hvorvidt den tilsynelatende inneholder vesentlig feilinformasjon. Dersom vi konkluderer med at den øvrige informasjonen inneholder vesentlig feilinformasjon eller ikke inneholder de opplysninger som skal gis i henhold til gjeldende lovkrav, er vi pålagt å rapportere det.

Vi har ingenting å rapportere i så henseende, og vi mener at årsberetningen er konsistent med årsregnskapet og inneholder de opplysninger som skal gis i henhold til gjeldende lovkrav.

Ledelsens ansvar for årsregnskapet

Ledelsen er ansvarlig for å utarbeide årsregnskapet og for at det gir et rettviseende bilde i samsvar med regnskapslovens regler og god regnskapsskikk i Norge. Ledelsen er også ansvarlig for slik intern kontroll som den finner nødvendig for å kunne utarbeide et årsregnskap som ikke inneholder vesentlig feilinformasjon, verken som følge av misligheter eller feil.

Ved utarbeidelsen av årsregnskapet må ledelsen ta standpunkt til selskapets evne til fortsatt drift og opplyse om forhold av betydning for fortsatt drift. Forutsetningen om fortsatt drift skal legges til grunn for årsregnskapet med mindre ledelsen enten har til hensikt å avvikle selskapet eller virksomheten, eller ikke har noe annet realistisk alternativ.



Building a better
working world

Revisors oppgaver og plikter ved revisjonen av årsregnskapet

Vårt mål er å oppnå betryggende sikkerhet for at årsregnskapet som helhet ikke inneholder vesentlig feilinformasjon, verken som følge av misligheter eller feil, og å avgi en revisjonsberetning som inneholder vår konklusjon. Betryggende sikkerhet er en høy grad av sikkerhet, men ingen garanti for at en revisjon utført i samsvar med ISA-ene, alltid vil avdekke vesentlig feilinformasjon. Feilinformasjon kan skyldes misligheter eller feil og er å anse som vesentlig dersom den enkeltvis eller samlet med rimelighet kan forventes å påvirke de økonomiske beslutningene som brukerne foretar på grunnlag av årsregnskapet.

Som del av en revisjon i samsvar med ISA-ene, utøver vi profesjonelt skjønn og utviser profesjonell skepsis gjennom hele revisjonen. I tillegg:

- identifiserer og vurderer vi risikoen for vesentlig feilinformasjon i årsregnskapet, enten det skyldes misligheter eller feil. Vi utformer og gjennomfører revisjonshandlinger for å håndtere slike risikoer, og innhenter revisjonsbevis som er tilstrekkelig og hensiktsmessig som grunnlag for vår konklusjon. Risikoen for at vesentlig feilinformasjon som følge av misligheter ikke blir avdekket, er høyere enn for feilinformasjon som skyldes feil, siden misligheter kan innebære samarbeid, forfalskning, bevisste utelatelser, uriktige fremstillinger eller overstyring av intern kontroll.
- opparbeider vi oss en forståelse av den interne kontrollen som er relevant for revisjonen, for å utforme revisjonshandlinger som er hensiktsmessige etter omstendighetene, men ikke for å gi uttrykk for en mening om effektiviteten av selskapets interne kontroll.
- evaluerer vi om de anvendte regnskapsprinsippene er hensiktsmessige og om regnskapsestimatene og tilhørende noteopplysninger utarbeidet av ledelsen er rimelige.
- konkluderer vi på om ledelsens bruk av fortsatt drift-forutsetningen er hensiktsmessig, og, basert på innhentede revisjonsbevis, hvorvidt det foreligger vesentlig usikkerhet knyttet til hendelser eller forhold som kan skape betydelig tvil om selskapets evne til fortsatt drift. Dersom vi konkluderer med at det eksisterer vesentlig usikkerhet, kreves det at vi i revisjonsberetningen henleder oppmerksomheten på tilleggsopplysningene i årsregnskapet, eller, dersom slike tilleggsopplysninger ikke er tilstrekkelige, at vi modifierer vår konklusjon om årsregnskapet og årsberetningen. Våre konklusjoner er basert på revisjonsbevis innhentet frem til datoen for revisjonsberetningen. Etterfølgende hendelser eller forhold kan imidlertid medføre at selskapet ikke kan fortsette driften.
- evaluerer vi den samlede presentasjonen, strukturen og innholdet i årsregnskapet, inkludert tilleggsopplysningene, og hvorvidt årsregnskapet gir uttrykk for de underliggende transaksjonene og hendelsene på en måte som gir et rettviseende bilde.

Vi kommuniserer med styret blant annet om det planlagte omfanget av og tidspunktet for revisjonsarbeidet og eventuelle vesentlige funn i revisjonen, herunder vesentlige svakheter i den interne kontrollen som vi avdekker gjennom revisjonen.

Lillehammer, 21. april 2022
ERNST & YOUNG AS

Revisjonsberetningen er signert elektronisk

Rune J. Baukhol
statsautorisert revisor

Uavhengig revisors beretning - Trostrud - Freno AS 2021

A member firm of Ernst & Young Global Limited

Penneo Dokumentnøkkel: UX3MC-SQBOK-BK7IC-ATH58-XJ3TI-OK1GG



PENNEO

Signaturene i dette dokumentet er juridisk bindende. Dokument signert med "Penneo™ - sikker digital signatur".
De signerende parter sin identitet er registrert, og er listet nedenfor.

"Med min signatur bekrefter jeg alle datoer og innholdet i dette dokument."

Rune Johannes Baukhol

Statsautorisert revisor

På vegne av: EY

Serienummer: 9578-5999-4-1261839

IP: 145.62.xxx.xxx

2022-04-21 13:43:53 UTC



Penneo Dokumenthøkket: UX3MC-SQBOK-BK71C-ATH58-XJ3T-OK1GG

Dokumentet er signert digitalt, med **Penneo.com**. Alle digitale signatur-data i dokumentet er sikret og validert av den datamaskin-utregnede hash-verdien av det opprinnelige dokument. Dokumentet er låst og tids-stemplet med et sertifikat fra en betrodd tredjepart. All kryptografisk bevis er integrert i denne PDF, for fremtidig validering (hvis nødvendig).

Hvordan bekrefter at dette dokumentet er originalen?

Dokumentet er beskyttet av ett Adobe CDS sertifikat. Når du åpner dokumentet i

Adobe Reader, skal du kunne se at dokumentet er sertifisert av **Penneo e-signature service <penneo@penneo.com>**. Dette garanterer at innholdet i dokumentet ikke har blitt endret.

Det er lett å kontrollere de kryptografiske beviser som er lokalisert inne i dokumentet, med Penneo validator - <https://penneo.com/validate>



Trostrud-Freno AS

Årsrapport for 2021

Årsberetning

Årsregnskap

- Resultatregnskap
- Balanse
- Kontantstrømoppstilling
- Noter

Revisjonsberetning



Trostrud-Freno AS

**ÅRSBERETNING 2021
FOR
TROSTRUD-FRENO AS**
Org.nr: 928909107

Virksomhetens art og hvor den drives

Trostrud-Freno AS er et selskap som produserer og selger kister og utstyr til gravferdsbransjen. Selskapets virksomhet er i hovedsak rettet mot det nasjonale marked. Selskapets virksomhet drives fra egne lokaler på Kraby Næringspark i Østre Toten Kommune

Fortsatt drift

Forutsetningen om fortsatt drift er til stede, og årsregnskapet for 2021 er satt opp under denne forutsetningen.

Arbeidsmiljø

I henhold til lover og forskrifter, fører selskapet oversikt over totalt sykefravær blant selskapets ansatte. Selskapets ansatte er også omfattet av AFP-ordningen og OTP. I 2021 har det totale sykefraværet vært på 609 dager, herav 572 dager på langtidssykemeldte. Det totale sykefraværet utgjør 13,5 % av de samlede dagsverk i selskapet. Vi har hatt 3 langtidssykemeldte. Dette er ikke yrkesrelatert fravær.

Det er vår bestemte oppfatning at arbeidsmiljøet og den generelle trivsel på arbeidsplassen er god. Selskapet har stort fokus rettet mot å bedre arbeidsmiljø og redusere risikoen for eventuelle belastningsskader.

Selskapet har som mål å være en arbeidsplass der det råder full likestilling mellom kvinner og menn, og som tar sikte på at det ikke forekommer forskjellsbehandling grunnet kjønn i saker som for eksempel lønn, avansement, rekruttering med mer.

Det er ikke registrert noen form for ulykker eller skader på arbeidsplassen i 2021.

Ytre miljø

Selskapet forurensar ikke det ytre miljø.

Selskapets drift og årsregnskap

Trostrud-Freno AS har i 2021 styrket vårt gode renommé i markedet og økt markedsandel ytterligere. Samarbeidet mellom bedriftene i Fredahl-Rydéns-konsernet er godt. Det har gjennom året 2021 fortsatt skjedd en del endringer i hvilke modeller noen av Trostrud-Freno AS sine største kunder benytter. Dette har medført en stabilisering av høy egenproduksjon hos Trostrud-Freno AS.

Egenproduksjonen ligger nå på ca. 83 %, resten kommer ferdig fra morselskapets 2 fabrikker i Sverige.

Med henvisning til disse merknader, er det styrets oppfatning at det fremlagte årsregnskap med noter gir en fyllestgjørende informasjon om driften og om stillingen i Trostrud-Freno AS ved årsskiftet. Det er heller ikke, etter regnskapsårets utgang, inntrådt forhold som etter styrets syn har betydning ved bedømmelsen av selskapet.

Fremtidige utvikling og finansiell risiko

Det er styrets oppfatning at selskapets fremtidige utvikling vil være positiv og at den finansielle risikoen vil være god. Dette bygger på de tiltak som er gjennomført, samt morselskapet Fredahl Rydéns AB langsiktige strategi for å utvikle selskapet og selskapets ansatte både når det gjelder faglig og teknisk kompetanse.



Trostrud-Freno AS

Ansvarforikring for tyrets medlemmer og daglig leder

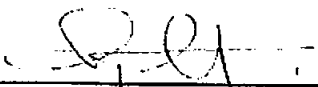
Det er tegnet ansvarsforsikring for styrets medlemmer


Disponering av årets resultat

Styret forslår at årets overskudd på kr.8.102.056,- føres som følger: kr.8.000.000,- avsettes til utbytte. Resterende kr. 102.056- overføres til annen egenkapital.


Lena, 5. april 2022

Styret for Trostrud-Freno AS


Gösta Morgan Löfgren
Styreleder


Mattias Kronborg
Styremedlem


Lars Håkan Fredriksson
Styremedlem


Odd Øystein Skinstad
Daglig leder



Trostrud-Freno AS

Resultatregnskap

| | Note | 2021 | 2020 |
|---|------|--------------------|-------------------|
| Driftsinntekter | | | |
| Salgsinntekt | | 103 745 890 | 99 266 824 |
| Annen driftsinntekt | | 75 955 | 9 081 |
| Sum driftsinntekter | | <u>103 821 845</u> | <u>99 275 905</u> |
| Driftskostnader | | | |
| Varekostnad | | 65 162 232 | 62 817 200 |
| Lønnskostnad | 5 | 17 016 888 | 15 832 073 |
| Avskrivning | 2 | 1 546 397 | 1 811 508 |
| Annen driftskostnad | 5 | 9 554 373 | 8 710 359 |
| Sum driftskostnader | | <u>93 279 891</u> | <u>89 171 141</u> |
| Driftsresultat | | <u>10 541 954</u> | <u>10 104 764</u> |
| Finansinntekter og finanskostnader | | | |
| Annen finansinntekt | | 18 566 | 11 228 |
| Annen finanskostnad | | 140 533 | 213 017 |
| Netto finansposter | | <u>-121 966</u> | <u>-201 789</u> |
| Ordinært resultat før skattekostnad | | <u>10 419 988</u> | <u>9 902 975</u> |
| Skattekostnad på ordinært resultat | 10 | <u>2 317 932</u> | <u>2 200 483</u> |
| Årsresultat | | <u>8 102 056</u> | <u>7 702 492</u> |
| Overføringer og disponeringer | | | |
| Utbytte | 4 | 8 000 000 | 7 500 000 |
| Overføringer annen egenkapital | 4 | 102 056 | 202 492 |
| Sum disponert | | <u>8 102 056</u> | <u>7 702 492</u> |



Trostrud-Freno AS

Balanse pr. 31. desember

| | Note | 2021 | 2020 |
|--|------|-------------------|-------------------|
| Anleggsmidler | | | |
| <i>Varige driftsmidler</i> | | | |
| Tomter, bygninger og annen fast eiendom | 2 | 18 860 153 | 19 426 835 |
| Maskiner og anlegg | 2 | 328 806 | 1 042 276 |
| Driftsløsøre, inventar, verktøy, kontormaskiner ol | 2 | 154 426 | 420 671 |
| Sum varige driftsmidler | | <u>19 343 385</u> | <u>20 889 782</u> |
| Sum anleggsmidler | | <u>19 343 385</u> | <u>20 889 782</u> |
| Omløpsmidler | | | |
| Varer | 12 | <u>13 533 632</u> | <u>13 693 201</u> |
| <i>Fordringer</i> | | | |
| Kundefordringer | | 10 058 656 | 7 283 306 |
| Andre fordringer | | <u>1 932 861</u> | <u>675 319</u> |
| Sum fordringer | | <u>11 991 517</u> | <u>7 958 625</u> |
| Bankinnskudd, kontanter og lignende | 6 | <u>8 419 562</u> | <u>9 571 340</u> |
| Sum omløpsmidler | | <u>33 944 711</u> | <u>31 223 167</u> |
| Sum eiendeler | | <u>53 288 097</u> | <u>52 112 949</u> |



Trostrud-Freno AS

Balanse pr. 31. desember

| | Note | 2021 | 2020 |
|--------------------------------------|------|-------------------|-------------------|
| Egenkapital | | | |
| <i>Innskutt egenkapital</i> | | | |
| Aksjekapital | 3, 4 | 2 345 000 | 2 345 000 |
| Overkurs | 4 | 1 895 226 | 1 895 226 |
| Sum innskutt egenkapital | | <u>4 240 226</u> | <u>4 240 226</u> |
| <i>Opptjent egenkapital</i> | | | |
| Annen egenkapital | 4 | <u>17 360 029</u> | <u>17 257 974</u> |
| Sum opptjent egenkapital | | <u>17 360 029</u> | <u>17 257 974</u> |
| Sum egenkapital | | <u>21 600 255</u> | <u>21 498 200</u> |
| Gjeld | | | |
| <i>Avsetninger for forpliktelser</i> | | | |
| Utsatt skatt | 10 | <u>766 921</u> | <u>876 806</u> |
| Sum avsetning for forpliktelser | | <u>766 921</u> | <u>876 806</u> |
| <i>Annen langsiktig gjeld</i> | | | |
| Gjeld til kredittinstitusjoner | 7, 8 | 3 356 249 | 4 663 001 |
| Øvrig langsiktig gjeld | 7 | <u>0</u> | <u>579 300</u> |
| Sum annen langsiktig gjeld | | <u>3 356 249</u> | <u>5 242 301</u> |
| <i>Kortsiktig gjeld</i> | | | |
| Leverandørgjeld | | 9 521 332 | 6 673 940 |
| Betalbar skatt | 10 | 2 426 712 | 2 335 147 |
| Skyldige offentlige avgifter | 6 | 5 292 247 | 4 778 182 |
| Annen kortsiktig gjeld | 9 | <u>10 324 382</u> | <u>10 708 374</u> |
| Sum kortsiktig gjeld | | <u>27 564 672</u> | <u>24 495 643</u> |
| Sum gjeld | | <u>31 687 842</u> | <u>30 614 749</u> |
| Sum egenkapital og gjeld | | <u>53 288 097</u> | <u>52 112 949</u> |



Trostrud-Freno AS

Kontantstrømoppstilling

| | Note | 2021 | 2020 |
|---|------|-------------------|-------------------|
| Kontantstrømmer fra operasjonelle aktiviteter | | | |
| Resultat før skattekostnad | | 10 419 988 | 9 902 975 |
| Periodens betalte skatt | 10 | -2 336 252 | -1 469 542 |
| Ordinære avskrivninger | 2 | 1 546 397 | 1 811 509 |
| Endring i varelager, kundefordringer og leverandørgjeld | | 231 611 | -1 179 510 |
| Endring i andre tidsavgrensingsposter | | -1 627 470 | 1 084 727 |
| Netto kontantstrøm fra operasjonelle aktiviteter | | <u>8 234 274</u> | <u>10 150 159</u> |
| Kontantstrømmer fra investeringsaktiviteter | | | |
| Utbetalinger ved kjøp av varige driftsmidler | 2 | <u>0</u> | <u>-232 463</u> |
| Netto kontantstrøm fra investeringsaktiviteter | | <u>0</u> | <u>-232 463</u> |
| Kontantstrømmer fra finansieringsaktiviteter | | | |
| Utbetalinger ved nedbetaling av langsiktig gjeld | | -1 886 052 | -2 288 849 |
| Utbetalinger av utbytte | 4 | <u>-7 500 000</u> | <u>-4 000 000</u> |
| Netto kontantstrøm fra finansieringsaktiviteter | | <u>-9 386 052</u> | <u>-6 288 849</u> |
| Netto endring i likvider i året | | -1 151 778 | 3 628 847 |
| Kontanter og bankinnskudd per 01.01 | | <u>9 571 340</u> | <u>5 942 493</u> |
| Kontanter og bankinnskudd per. 31.12 | | <u>8 419 562</u> | <u>9 571 340</u> |



Trostrud-Freno AS

Noter til regnskapet for 2021

Note 1 - Regnskapsprinsipper

Årsregnskapet er satt opp i samsvar med regnskapslovens bestemmelser og god regnskapsskikk.

Salgsinntekter

Inntektsføring ved salg av varer skjer på leveringstidspunktet. Tjenester inntektsføres i takt med utførelsen. Andelen av salgsinntekter som knytter seg til fremtidige serviceytelser balanseføres som uopptjent inntekt ved salget, og inntektsføres deretter i takt med levering av ytelsene.

Klassifisering og vurdering av balanseposter

Omløpsmidler og kortsiktig gjeld omfatter poster som forfaller til betaling innen ett år etter balansedagen, samt poster som knytter seg til varekretsløpet. Øvrige poster er klassifisert som anleggsmiddel/langsiktig gjeld.

Omløpsmidler vurderes til laveste av anskaffelseskost og virkelig verdi. Kortsiktig gjeld balanseføres til nominelt beløp på etableringstidspunktet.

Anleggsmidler vurderes til anskaffelseskost, men nedskrives til virkelig verdi ved verdifall som ikke forventes å være forbigående. Anleggsmidler med begrenset økonomisk levetid avskrives planmessig. Langsiktig gjeld balanseføres til nominelt beløp på etableringstidspunktet.

Fordringer

Kundefordringer og andre fordringer er oppført i balansen til pålydende etter fradrag for avsetning til forventet tap. Avsetning til tap gjøres på grunnlag av individuelle vurderinger av de enkelte fordringene. I tillegg gjøres det for øvrige kundefordringer en uspesifisert avsetning for å dekke antatt tap.

Varebeholdninger

Lager av innkjøpte varer er verdsatt til laveste av anskaffelseskost og virkelig verdi. Anskaffelseskost vurderes etter FIFO- prinsippet. Egentilvirkede ferdigvarer og varer under tilvirkning er vurdert til full tilvirkningskost. Det foretas nedskrivning for påregnelig ukurans.

Valuta

Pengeposter i utenlandsk valuta er vurdert til kursen ved regnskapsårets slutt.

Varige driftsmidler

Varige driftsmidler balanseføres og avskrives over driftsmidlets forventede økonomiske levetid. Direkte vedlikehold av driftsmidler kostnadsføres løpende under driftskostnader, mens påkostninger eller forbedringer tillegges driftsmidlets kostpris og avskrives i takt med driftsmidlet. Dersom gjenvinnbart beløp av driftsmiddelet er lavere enn balanseført verdi foretas nedskrivning til gjenvinnbart beløp. Gjenvinnbart beløp er det høyeste av netto salgsverdi og verdi i bruk. Verdi i bruk er nåverdien av de fremtidige kontantstrømmene som eiendelen vil generere.

Skatter

Skattekostnaden i resultatregnskapet omfatter både periodens betalbare skatt og endring i utsatt skatt. Utsatt skatt er beregnet med 22% på grunnlag av de midlertidige forskjeller som eksisterer mellom regnskapsmessige og skattemessige verdier, samt ligningsmessig underskudd til fremføring ved utgangen av regnskapsåret. Skatteøkende og skattereduserende midlertidige forskjeller som reverserer eller kan reversere i samme periode er utlignet og nettoført. Netto utsatt skattefordel balanseføres i den grad det er sannsynlig at denne kan bli nyttiggjort.

Kontantstrømoppstilling

Kontantstrømoppstillingen er utarbeidet etter den indirekte metode. Kontanter og kontantekvivalenter omfatter kontanter, bankinnskudd og andre kortsiktige, likvide plasseringer.



Trostrud-Freno AS

Noter til regnskapet for 2021

Note 2 - Varige driftsmidler

| | Driftsløsøre | Tomter og bygninger | Maskiner og anlegg | Sum |
|-----------------------------|--------------|---------------------|--------------------|-------------|
| Anskaffelseskost 01.01. | 3 527 834 | 26 491 892 | 9 447 549 | 39 467 275 |
| Tilgang kjøpte driftsmidler | 0 | 69 434 | 0 | 69 434 |
| Avgang solgte driftsmidler | -69 434 | 0 | 0 | -69 434 |
| Anskaffelseskost 31.12. | 3 458 400 | 26 561 326 | 9 447 549 | 39 467 275 |
| Akk.avskrivning 31.12. | -3 303 973 | -7 701 174 | -9 118 743 | -20 123 890 |
| Balanseført pr. 31.12. | 154 427 | 18 860 152 | 328 806 | 19 343 385 |
| Årets avskrivninger | 196 810 | 636 118 | 713 470 | 1 546 398 |
| Økonomisk levetid | 5-7 år | 20-60 år | 6-15 år | |

Note 3 - Aksjekapital og aksjonærinformasjon

Aksjekapitalen består av:

| | Antall | Pålydende | Balanseført |
|-----------------|--------|-----------|-------------|
| Ordinære aksjer | 4 690 | 500 | 2 345 000 |

Oversikt over aksjonærene i selskapet pr. 31.12:

| | Ordinære aksjer | Eierandel | Stemmeandel |
|------------------|-----------------|-----------|-------------|
| Fredahl Rydén AB | 4 221 | 90 % | 90 % |
| Øystein Skinstad | 469 | 10 % | 10 % |
| Sum | 4 690 | 100 % | 100 % |

Note 4 - Egenkapital

| | Aksjekapital | Overkurs | Annen egenkapital | Sum |
|------------------------|--------------|-----------|-------------------|------------|
| Egenkapital 01.01.2021 | 2 345 000 | 1 895 226 | 17 257 974 | 21 498 200 |
| Årsresultat | 0 | 0 | 8 102 055 | 8 102 055 |
| Avsatt utbytte | 0 | 0 | -8 000 000 | -8 000 000 |
| Egenkapital 31.12.2021 | 2 345 000 | 1 895 226 | 17 360 029 | 21 600 255 |



Trostrud-Freno AS

Noter til regnskapet for 2021

Note 5 - Lønnskostnader, antall ansatte, lån til ansatte og godtgjørelse til revisor

| <i>Lønnskostnader</i> | 2021 | 2020 |
|-----------------------|-------------------|-------------------|
| Lønninger | 13 738 314 | 12 355 543 |
| Arbeidsgiveravgift | 2 018 215 | 1 833 817 |
| Pensjonskostnader | 972 022 | 1 276 608 |
| Andre ytelser | 288 337 | 366 105 |
| Sum | <u>17 016 888</u> | <u>15 832 073</u> |

Gjennomsnittlig antall årsverk 25 24

Ytelser til ledende personer

Selskapet er pliktig til å ha tjenstepensjonsordning etter lov om obligatorisk tjenstepensjon. Selskapets pensjonsordning tilfredsstiller kravene i denne lov.

Det er ikke gitt lån eller sikkerhetsstillelser til daglig leder eller andre ledende ansatte. Det er ikke utbetalt honorar til styret.

| <i>Godtgjørelse til revisor er fordelt på følgende:</i> | 2021 | 2020 |
|---|-------------|-------------|
| Revisjon | 51 500 | 50 000 |
| Andre tjenester | 40 200 | 39 500 |

Godtgjørelse revisor er ekskl. mva

Note 6 - Bankinnskudd

| | 2021 |
|---------------------------------|-------------|
| Bundne skattetrekkmidler utgjør | 568 078 |

Note 7 - Fordringer og gjeld

| <i>Øvrig langsiktig gjeld</i> | 2021 | 2020 |
|-------------------------------|-------------|-------------|
| Avsetning for skyldig pensjon | 0 | 579 300 |



Trostrud-Freno AS

Noter til regnskapet for 2021

Note 8 - Pant og garantier

| <i>Pantsikret gjeld</i> | 2021 | 2020 |
|---|------------|------------|
| Gjeld til kredittinstitusjoner | 3 356 249 | 4 663 001 |
| <i>Sikret i panteobjekt med bokførte verdier:</i> | | |
| Driftsmidler | 328 806 | 1 042 276 |
| Varelager | 13 533 632 | 13 693 201 |
| Kundefordringer | 10 058 656 | 7 283 306 |
| Transportmidler | 154 426 | 351 237 |
| Fast eiendom | 18 860 153 | 19 426 835 |
| | 0 | 0 |
| Sum | 42 935 673 | 41 796 855 |

Bankens pant i overnevnte eiendeler er begrenset oppad til:

| | |
|-----------------|--------------|
| Driftsmidler | 7 000 000,- |
| Varelager | 6 150 000,- |
| Kundefordringer | 2 500 000,- |
| Transportmidler | 500 000,- |
| Faste eiendom | 13 000 000,- |

Note 9 - Transaksjoner med nærstående

| <i>Transaksjoner med konsernselskaper</i> | 2021 | 2020 |
|---|------------|------------|
| Varekjøp | 43 377 394 | 44 404 000 |
| <i>Gjeld</i> | | |
| Leverandørgjeld | 3 782 953 | 5 279 973 |

Note 10 - Skatt

| <i>Årets skattekostnad fordeler seg på:</i> | 2021 | 2020 |
|---|-----------|-----------|
| Betalbar skatt | 2 426 712 | 2 336 252 |
| For mye (lite) avsatt tidligere år | 1 105 | 0 |
| Endring utsatt skatt | -109 885 | -135 769 |
| Årets totale skattekostnad | 2 317 932 | 2 200 483 |



Trostrud-Freno AS

Noter til regnskapet for 2021

| <i>Beregning av årets skattegrunnlag:</i> | 2021 | 2020 |
|--|-------------------|-------------------|
| Ordinært resultat før skattekostnad | 10 419 988 | 9 902 975 |
| Permanente forskjeller | 111 044 | 99 223 |
| Endring i midlertidige forskjeller | 499 479 | 617 128 |
| Årets skattegrunnlag | <u>11 030 511</u> | <u>10 619 326</u> |
| Betalbar skatt (22%) av årets skattegrunnlag | 2 426 712 | 2 336 252 |

| <i>Oversikt over midlertidige forskjeller</i> | 2021 | 2020 |
|---|------------------|------------------|
| Driftsmidler | 3 560 201 | 4 049 340 |
| Utestående fordringer | -74 174 | -63 834 |
| Netto midlertidige forskjeller pr 31.12 | <u>3 486 027</u> | <u>3 985 506</u> |
| Utsatt skatt (22% for i år, 22% for i fjor) | 766 926 | 876 811 |

Forklaring til hvorfor årets skattekostnad ikke utgjør 22% av resultat før skatt

| | 2021 |
|----------------------------------|------------------|
| 22% skatt av resultat før skatt | 2 292 397 |
| For mye/lite avsatt tidligere år | 1 105 |
| Permanente forskjeller (22%) | 24 430 |
| Beregnet skattekostnad | <u>2 317 932</u> |

Effektiv skattesats *) 22,1 %

*) Skattekostnad i forhold til resultat før skatt

Note 11 - Leieavtaler

Selskapet har enkeltstående leasingkontrakter på 2 lastebiler, en trekkvogn og 3 varebiler.

Avtalene varierer fra 5-6 år.

Lastebil og trekkvogn utløper mars 2023, og lastebil utløper oktober 2023.

Varebilene utløper september 2023, desember 2023 og mars 2024.

Leasingen anses som operasjonell leasing og er kostnadsført med årets leibeløp

| | 2021 | 2020 |
|-------------------------|------------------|------------------|
| Lastebiler og trekkvogn | 1 020 512 | 900 760 |
| Varebiler | 298 680 | 300 966 |
| | <u>1 319 192</u> | <u>1 201 726</u> |



Trostrud-Freno AS

Noter til regnskapet for 2021

Note 12 - Varer

Varer er verdsatt til anskaffelseskost

| | 2021 | 2020 |
|-------------------------------------|-------------------|-------------------|
| Råvarer og innkjøpte halvfabrikater | 6 259 377 | 5 770 634 |
| Innkjøpte varer for videresalg | 6 391 435 | 5 780 445 |
| Ferdige egentilvirkede varer | <u>882 820</u> | <u>2 142 122</u> |
| Sum | <u>13 533 632</u> | <u>13 693 201</u> |