



## ÅRSREGNSKAPET FOR REGNSKAPSÅRET 2020 - GENERELL INFORMASJON

### Enheten

Organisasjonsnummer: 925 811 580  
Organisasjonsform: Aksjeselskap  
Foretaksnavn: OCEAN SUPREME HOLDING AS  
Forretningsadresse: Gangstøvikvegen 76  
6009 ÅLESUND

### Regnskapsår

Årsregnskapets periode: 01.01.2020 - 31.12.2020

### Konsern

Mørselskap i konsern: Ja  
Konsernregnskap lagt ved: Ja

### Regnskapsregler

Regler for små foretak benyttet: Nei  
Benyttet ved utarbeidelsen av årsregnskapet til selskapet: Regnskapslovens alminnelige regler  
Benyttet ved utarbeidelsen av årsregnskapet til konsernet: Regnskapslovens alminnelige regler

### Årsregnskapet fastsatt av kompetent organ

Bekreftet av representant for selskapet: Botholf Are Stolt- Nielsen  
Dato for fastsettelse av årsregnskapet: 31.08.2021

### Grunnlag for avgivelse

År 2020: Årsregnskapet er elektronisk innlevert  
År 2019: Tall er hentet fra elektronisk innlevert årsregnskap fra 2020

*Det er ikke krav til at årsregnskapet m.v. som sendes til Regnskapsregisteret er undertegnet. Kontrollen på at dette er utført ligger hos revisor/enhetens øverste organ. Sikkerheten ivaretas ved at innsender har rolle/rettighet for innsending av årsregnskapet via Altinn, og ved at det bekreftes at årsregnskapet er fastsatt av kompetent organ.*

Brønnøysundregistrene, 07.08.2022



### Resultatregnskap

Beløp i: NOK	Note	2020	2019
<b>RESULTATREGNSKAP</b>			
<b>Kostnader</b>			
Annen driftskostnad	1	52 423	
<b>Sum kostnader</b>		<b>52 423</b>	
<b>Driftsresultat</b>		<b>-52 423</b>	
<b>Finansinntekter og finanskostnader</b>			
Inntekt på investering i datterselskap	2	20 000 000	
<b>Sum finansinntekter</b>		<b>20 000 000</b>	
<b>Netto finans</b>		<b>20 000 000</b>	
<b>Ordinært resultat før skattekostnad</b>		<b>19 947 577</b>	<b>0</b>
Skattekostnad på ordinært resultat	3	-533	
<b>Ordinært resultat etter skattekostnad</b>		<b>19 948 110</b>	<b>0</b>
<b>Årsresultat</b>		<b>19 948 110</b>	<b>0</b>
<b>Årsresultat etter minoritetsinteresser</b>		<b>19 948 110</b>	
<b>Totalresultat</b>		<b>19 948 110</b>	
<b>Overføringer og disponeringer</b>			
Avsatt til annen egenkapital		19 948 110	
<b>Sum overføringer og disponeringer</b>	4	<b>19 948 110</b>	



## Balanse

Beløp i: NOK	Note	2020	2019
<b>BALANSE - EIENDELER</b>			
<b>Anleggsmidler</b>			
<b>Immaterielle eiendeler</b>			
Utsatt skattefordel	3	533	
<b>Sum immaterielle eiendeler</b>		<b>533</b>	
<b>Finansielle anleggsmidler</b>			
Investering i datterselskap	2	69 581 746	
Investering i annet foretak i samme konsern	2		
Investeringer i tilknyttet selskap	2	7 076 075	
Investeringer i aksjer og andeler	2	7 832 598	
<b>Sum finansielle anleggsmidler</b>		<b>84 490 419</b>	
<b>Sum anleggsmidler</b>		<b>84 490 952</b>	<b>0</b>
<b>Omløpsmidler</b>			
<b>Varer</b>			
<b>Fordringer</b>			
Konsernfordringer	2	20 021 112	
<b>Sum fordringer</b>		<b>20 021 112</b>	
<b>Investeringer</b>			
Aksjer og andeler i foretak i samme konsern	2		
<b>Bankinnskudd, kontanter og lignende</b>			
Bankinnskudd, kontanter o.l.		48 990	
<b>Sum bankinnskudd, kontanter og lignende</b>		<b>48 990</b>	
<b>Sum omløpsmidler</b>		<b>20 070 102</b>	<b>0</b>
<b>SUM EIENDELER</b>		<b>104 561 054</b>	<b>0</b>

## BALANSE - EGENKAPITAL OG GJELD



## Balanse

Beløp i: NOK	Note	2020	2019
<b>Egenkapital</b>			
<b>Innskutt egenkapital</b>			
Aksjekapital	4, 5	500 000	
Beholdning av egne aksjer	4, 5		
Overkurs	4	63 113 119	
Annen innskutt egenkapital	4		
<b>Sum innskutt egenkapital</b>		<b>63 613 119</b>	
<b>Opptjent egenkapital</b>			
Annen egenkapital	4	19 948 110	
Udekket tap	4		
<b>Sum opptjent egenkapital</b>		<b>19 948 110</b>	
<b>Sum egenkapital</b>		<b>83 561 229</b>	<b>0</b>
<b>Gjeld</b>			
<b>Langsiktig gjeld</b>			
Utsatt skatt	3		
Annen langsiktig gjeld			
<b>Sum langsiktig gjeld</b>		<b>0</b>	<b>0</b>
<b>Kortsiktig gjeld</b>			
Betalbar skatt	3		
Utbytte		20 000 000	
Kortsiktig konserngjeld		999 825	
<b>Sum kortsiktig gjeld</b>		<b>20 999 825</b>	
<b>Sum gjeld</b>		<b>20 999 825</b>	<b>0</b>
<b>SUM EGENKAPITAL OG GJELD</b>		<b>104 561 054</b>	<b>0</b>



### Konsernets resultatregnskap

Beløp i: NOK	Note	2020	2019
<b>RESULTATREGNSKAP</b>			
<b>Inntekter</b>			
Salgsinntekt	3	1 480 531 257	
Annen driftsinntekt		1 463 313	
<b>Sum inntekter</b>		<b>1 481 994 570</b>	
<b>Kostnader</b>			
Varekostnad		1 420 673 459	
Lønnskostnad	2	21 381 100	
Avskrivning av driftsmidler	6	162 553	
Annen driftskostnad	2, 6	4 704 151	
<b>Sum kostnader</b>		<b>1 446 921 263</b>	
<b>Driftsresultat</b>		<b>35 073 307</b>	
<b>Finansinntekter og finanskostnader</b>			
Inntekt på investering i tilknyttet selskap	7	11 123 095	
Annen renteinntekt		743 665	
Annen finansinntekt		7 717 027	
<b>Sum finansinntekter</b>		<b>19 583 787</b>	
Annen rentekostnad		728 196	
Annen finanskostnad		599 330	
<b>Sum finanskostnader</b>		<b>1 327 526</b>	
<b>Netto finans</b>		<b>18 256 261</b>	
<b>Ordinært resultat før skattekostnad</b>		<b>53 329 568</b>	<b>0</b>
Skattekostnad på ordinært resultat	11	8 086 562	
<b>Ordinært resultat etter skattekostnad</b>		<b>45 243 006</b>	<b>0</b>
<b>Årsresultat</b>	12	<b>45 243 006</b>	<b>0</b>
<b>Årsresultat etter minoritetsinteresser</b>		<b>45 243 006</b>	
<b>Totalresultat</b>		<b>45 243 006</b>	



## Konsernets resultatregnskap

<b>Beløp i: NOK</b>	<b>Note</b>	<b>2020</b>	<b>2019</b>
---------------------	-------------	-------------	-------------

---



## Konsernets balanse

Beløp i: NOK	Note	2020	2019
<b>BALANSE - EIENDELER</b>			
<b>Anleggsmidler</b>			
<b>Immaterielle eiendeler</b>			
Konsesjoner, patenter o.l.	6		
Utsatt skattefordel	11	1 587 929	
Goodwill	6		
<b>Sum immaterielle eiendeler</b>		<b>1 587 929</b>	
<b>Varige driftsmidler</b>			
Tomter, bygninger o.a. fast eiendom		2 158 961	
Driftsløsøre, inventar o.a. utstyr	8	226 166	
<b>Sum varige driftsmidler</b>	6	<b>2 385 127</b>	
<b>Finansielle anleggsmidler</b>			
Investering i datterselskap	7		
Investering i annet foretak i samme konsern	7		
Lån til foretak i samme konsern	7		
Investeringer i tilknyttet selskap	7, 9, 12	44 620 492	
Lån til tilknyttet selskap og felles kontrollert virksomhet	7		
Investeringer i aksjer og andeler	7, 9	7 858 598	
Andre langsiktige fordringer		916 151	
<b>Sum finansielle anleggsmidler</b>		<b>53 395 241</b>	
<b>Sum anleggsmidler</b>		<b>57 368 297</b>	<b>0</b>
<b>Omløpsmidler</b>			
<b>Varer</b>			
<b>Sum varer</b>	4, 8	<b>4 708 619</b>	
<b>Fordringer</b>			
Kundefordringer	8	152 986 340	
Andre kortsiktige fordringer	9, 10	36 739 063	
<b>Sum fordringer</b>		<b>189 725 402</b>	
<b>Bankinnskudd, kontanter og lignende</b>			



## Konsernets balanse

<b>Beløp i: NOK</b>	<b>Note</b>	<b>2020</b>	<b>2019</b>
Bankinnskudd, kontanter o.l.	5, 8	42 713 620	
<b>Sum bankinnskudd, kontanter og lignende</b>		<b>42 713 620</b>	
<b>Sum omløpsmidler</b>		<b>237 147 641</b>	<b>0</b>
<b>SUM EIENDELER</b>		<b>294 515 939</b>	<b>0</b>
<b>BALANSE - EGENKAPITAL OG GJELD</b>			
<b>Egenkapital</b>			
<b>Innskutt egenkapital</b>			
Aksjekapital	13	500 000	
Beholdning av egne aksjer	13		
Overkurs		63 113 119	
<b>Sum innskutt egenkapital</b>		<b>63 613 119</b>	
<b>Opptjent egenkapital</b>			
Annen egenkapital		63 692 828	
<b>Sum opptjent egenkapital</b>		<b>63 692 828</b>	
<b>Sum egenkapital</b>	12	<b>127 305 947</b>	<b>0</b>
<b>Gjeld</b>			
<b>Langsiktig gjeld</b>			
Utsatt skatt	11		
<b>Annen langsiktig gjeld</b>			
<b>Sum langsiktig gjeld</b>		<b>0</b>	<b>0</b>
<b>Kortsiktig gjeld</b>			
Leverandørgjeld		127 093 019	
Betalbar skatt	11	9 343 075	
Skyldig offentlige avgifter		2 342 416	
Utbytte		20 000 000	
Annen kortsiktig gjeld	10	8 431 482	
<b>Sum kortsiktig gjeld</b>		<b>167 209 992</b>	



## Konsernets balanse

<b>Beløp i: NOK</b>	<b>Note</b>	<b>2020</b>	<b>2019</b>
Sum gjeld		167 209 992	0
<b>SUM EGENKAPITAL OG GJELD</b>		<b>294 515 939</b>	<b>0</b>



**Årsregnskap 2020**  
**OCEAN SUPREME HOLDING AS -**  
**KONSERN**

**Resultatregnskap**  
**Balanse**  
**Noter**  
**Kontantstrømpstilling**

**Org.nr.: 925 811 580**



<b>Resultatregnskap</b>		
<b>OCEAN SUPREME HOLDING AS - KONSERN</b>		
<b>Driftsinntekter og driftskostnader</b>	<b>Note</b>	<b>2020</b>
Salgsinntekt	3	1 480 531 257
Annen driftsinntekt		1 463 313
<b>Sum driftsinntekter</b>		<b>1 481 994 570</b>
Varekostnad		1 420 673 459
Lønnskostnad	2	21 381 100
Avskrivning av driftsmidler	6	162 553
Annen driftskostnad	2, 6	4 704 151
<b>Sum driftskostnader</b>		<b>1 446 921 263</b>
<b>Driftsresultat</b>		<b>35 073 307</b>
<b>Finansinntekter og finanskostnader</b>		
Inntekt på investering i tilknyttet selskap	7	11 123 095
Annen renteinntekt		743 665
Annen finansinntekt		7 717 027
Annen rentekostnad		728 196
Annen finanskostnad		599 330
<b>Resultat av finansposter</b>		<b>18 256 261</b>
<b>Ordinært resultat før skattekostnad</b>		<b>53 329 568</b>
Skattekostnad på ordinært resultat	11	8 086 562
<b>Ordinært resultat</b>		<b>45 243 006</b>
<b>Årsresultat</b>	<b>12</b>	<b>45 243 006</b>
<b>Majoritetens andel</b>		<b>45 243 006</b>



<b>Balanse</b>		
<b>OCEAN SUPREME HOLDING AS - KONSERN</b>		
<b>Eiendeler</b>	<b>Note</b>	<b>2020</b>
<b>Anleggsmidler</b>		
<b>Immaterielle eiendeler</b>		
Utsatt skattefordel	11	1 587 929
<b>Sum immaterielle eiendeler</b>		<b>1 587 929</b>
<b>Varige driftsmidler</b>		
Tomter, bygninger o.a. fast eiendom		2 158 961
Driftsløsøre, inventar o.a. utstyr	8	226 166
<b>Sum varige driftsmidler</b>	<b>6</b>	<b>2 385 127</b>
<b>Finansielle anleggsmidler</b>		
Investeringer i tilknyttet selskap	7, 9, 12	44 620 492
Investeringer i aksjer og andeler	7, 9	7 858 598
Andre langsiktige fordringer		916 151
<b>Sum finansielle anleggsmidler</b>		<b>53 395 241</b>
<b>Sum anleggsmidler</b>		<b>57 368 297</b>
<b>Omløpsmidler</b>		
Lager av varer og annen beholdning	4, 8	4 708 619
<b>Fordringer</b>		
Kundefordringer	8	152 986 340
Andre kortsiktige fordringer	9, 10	36 739 063
<b>Sum fordringer</b>		<b>189 725 402</b>
Bankinnskudd, kontanter o.l.	5, 8	42 713 620
<b>Sum omløpsmidler</b>		<b>237 147 641</b>
<b>Sum eiendeler</b>		<b>294 515 939</b>
<b>OCEAN SUPREME HOLDING AS - KONSERN</b>		<b>Side 3</b>



<b>Balanse</b>		
<b>OCEAN SUPREME HOLDING AS - KONSERN</b>		
	<b>Note</b>	<b>2020</b>
<b>Egenkapital og gjeld</b>		
<b>Innskutt egenkapital</b>		
Aksjekapital	13	500 000
Overkurs		63 113 119
<b>Sum innskutt egenkapital</b>		<b>63 613 119</b>
<b>Opptjent egenkapital</b>		
Annen egenkapital		63 692 828
<b>Sum opptjent egenkapital</b>		<b>63 692 828</b>
<b>Sum egenkapital</b>	<b>12</b>	<b>127 305 947</b>
<b>Gjeld</b>		
<b>Kortsiktig gjeld</b>		
Leverandørgjeld		127 093 019
Betalbar skatt	11	9 343 075
Skyldig offentlige avgifter		2 342 416
Utbytte		20 000 000
Annen kortsiktig gjeld	10	8 431 482
<b>Sum kortsiktig gjeld</b>		<b>167 209 992</b>
<b>Sum gjeld</b>		<b>167 209 992</b>
<b>Sum egenkapital og gjeld</b>		<b>294 515 939</b>
<b>OCEAN SUPREME HOLDING AS - KONSERN</b>		<b>Side 4</b>



## OCEAN SUPREME HOLDING AS - KONSERN

### Regnskapsprinsipper

Konsernregnskapet er satt opp i samsvar med regnskapsloven og utarbeid i samsvar med norske regnskapsstandarder. Noteopplysningene er gitt i samsvar med kravene som gjelder for øvrige foretak.

Konsernregnskapet er basert på de grunnleggende prinsipper om historisk kost, sammenlignbarhet, fortsatt drift, kongruens og forsiktighet. Transaksjoner regnskapsfører til verdien av vederlaget på transaksjonstidspunktet. Inntekter resultatføres når de er opptjent og kostnader sammenstilles med opptjente inntekter. Regnskapsprinsippene utdypes nedenfor. Når de faktiske tall ikke er tilgjengelige på tidspunkt for regnskapsavleggelsen, tilsier god regnskapsskikk at ledelsen beregner et best mulig estimat for bruk i resultatregnskapet og balanse. Det kan fremkomme avvik mellom estimerte og faktiske tall.

### Konsolidering

Konsernregnskapet inkluderer Ocean Supreme Holding AS og datterselskapene Ocean Supreme AS og Salmon Invest BV som selskapet har bestemmende innflytelse over. Bestemmende innflytelse oppnås normalt når konsernet eier mer enn 50 % av aksjene i selskapet, og konsernet utøver faktisk kontroll over selskapet. Minoritetsinteresser inngår i konsernets egenkapital. Transaksjoner og mellomværende mellom selskapene i konsernet er eliminert. Konsernregnskapet er utarbeidet etter ensartede prinsipper, ved at datterselskapet følger de samme regnskapsprinsipper som morselskapet.

Oppkjøpsmetoden benyttes ved regnskapsføring av virksomhetssammenslutninger. Selskaper som er kjøpt eller solgt i løpet av året inkluderes i konsernregnskapet fra det tidspunktet kontroll oppnås og inntil kontroll opphører.

Tilknyttede selskaper er enheter hvor konsernet har betydelig, men ikke bestemmende innflytelse, over den finansielle og operasjonelle styringen (normalt ved eierandel på mellom 20 % og 50 %). Konsernregnskapet inkluderer konsernets andel av resultat fra tilknyttede selskaper regnskapsført etter egenkapitalmetoden fra det tidspunktet betydelig innflytelse oppnås og inntil slik innflytelse opphører.

Når konsernets tapsandel overstiger investeringen i et tilknyttet selskap, reduseres konsernets balanseførte verdi til null og ytterligere tap regnskapsføres ikke med mindre konsernet har en forpliktelse til å dekke dette tapet.

Eiendeler/gjeld som knytter seg til varekretsløpet og poster som forfaller til betaling innen ett år etter balansedagen, er klassifisert som omløpsmidler/kortsiktig gjeld. Vurdering av omløpsmidler/kortsiktig gjeld skjer til laveste/høyeste verdi av anskaffelseskost og virkelig verdi. Virkelig verdi er definert som antatt fremtidig salgspris redusert med forventede salgskostnader. Andre eiendeler er klassifisert som anleggsmidler. Vurdering av anleggsmidler skjer til anskaffelseskost. Anleggsmidler som forringes avskrives. Tilsvarende prinsipper legges normalt til grunn for gjeldsposter.

Enkelte poster er vurdert etter andre regler, og redegjøres for nedenfor:

### Fordringer

Kundefordringer og andre fordringer oppføres til pålydende etter fradrag for avsetning til forventet tap. Avsetning til tap gjøres på grunnlag av en individuell vurdering av de enkelte fordringene.

### Varebeholdning

Lager av innkjøpte varer er verdsatt til laveste av anskaffelseskost etter FIFO-prinsippet og virkelig verdi.



## OCEAN SUPREME HOLDING AS - KONSERN

### Valuta

Pengeposter i utenlandsk valuta er vurdert etter kursen ved regnskapsårets slutt, dersom postene ikke er sikret ved terminkontrakter.

### Finansielle Instrumenter

Konsernet er eksponert for endringer i valutakurser. For å styre denne markedsrisikoen inngår konsernet valutaterminer. Konsernet er eksponert for valutarisiko på salg i en annen valuta enn konsernets funksjonelle valuta.

Dette er primært EUR, YEN, USD og GBP. Valutaeksponeringen knyttet til forventet salg sikres ved bruk av valutaterminer. Disse valutaterminene sikrer mot variabiliteten i konsernets kontantstrømmer fra salg og inngår dermed i en kontantstrømsikring. De fleste valutaterminkontraktene har forfall etter 30-40 dager fra inngåelse. Ved behov rulleres valutaterminkontrakter ved forfall.

Ved etablering av en regnskapsmessig sikring og så lenge den vedvarer foreligger dokumentasjon av hvilken type risiko som sikres, hvilket sikringsobjekt som sikres, hvilket sikringsinstrument som anvendes og hvorvidt sikringen er en kontantstrømsikring eller en verdisikring. Dersom sikringsobjektet er en fremtidig transaksjon, blir det vurdert om det er rimelig sikkerhet for at transaksjonen vil inntreffe. Det gjøres videre en vurdering av hvorvidt sikringen gir en effektiv risikoreduksjon.

Kontantstrømsikring reflekteres ved at verdiendring på sikringsinstrumentet ikke resultatføres før det underliggende sikringsobjektet påvirker resultatregnskapet. Det skjer ingen regnskapsføring av sikringsinstrumentet før dette tidspunkt.

Konsernet er også eksponert for endring i råvarepriser og inngår varekontrakter for å sikre denne risikoen. Bokføring av varederivat reflekteres ved at verdiendring ikke resultatføres før det underliggende objektet påvirker resultatregnskapet.

### Varige driftsmidler

Varige driftsmidler avskrives over forventet økonomisk levetid. Avskrivningene er fordelt lineært over antatt økonomisk levetid. Vedlikehold av driftsmidler kostnadsføres løpende, mens påkostninger eller forbedringer tillegges driftsmidlets kostpris og avskrives over resterende økonomisk levetid.

### Skatter

Skatter kostnadsføres når de påløper, det vil si at skattekostnaden er knyttet til det regnskapsmessige resultat før skatt. Skattekostnaden består av betalbar skatt (skatt på skattepliktige inntekt) og endringer i netto utsatt skatt. Utsatt skatt beregnes på bakgrunn av midlertidige forskjeller mellom regnskapsmessige og skattemessige verdier ved utgangen av regnskapsåret. Ved beregningen benyttes nominell skattesats. Positive og negative forskjeller vurderes mot hverandre innenfor samme tidsintervall. Utsatt skatt og utsatt skattefordel er presentert netto i balansen.

### Kontantstrømoppstilling

Kontantstrømoppstillingen er utarbeidet etter den indirekte metode. Kontanter og kontantekvivalenter omfatter kontanter og bankinnskudd.

### Stiftelse

Morselskapet ble stiftet 28.09.2020. Morselskapet ble stiftet som ledd i en omorganisering for å danne en holdingstruktur, og aksjonærene benyttet aksjene i Ocean Supreme AS som tingsinnskudd i det nystiftede selskapet. Siden dette var en omorganisering med uendret eierskap er kontinuitetsmetoden benyttet og konsernregnskapet er utarbeidet for perioden 1.1.20 til 31.12.20.



## OCEAN SUPREME HOLDING AS - KONSERN

### Note 2 Lønnskostnader, antall ansatte, godtgjørelser, lån til ansatte m.m.

#### Lønnskostnader

	<b>2020</b>
Lønninger	16 583 264
Arbeidsgiveravgift	2 446 632
Pensjonskostnader	1 698 873
Andre ytelser/personalkostnader	652 331
<b>Sum</b>	<b>21 381 100</b>

Gjennomsnittlig antall årsverk: 17

Ytelser til ledende personer i konsernet	Daglig leder	Styre
Lønn	1 991 221	
Andre ytelser	14 129	25 000

Det er ikke ytet lån eller stilt sikkerhet til fordel for daglig leder, ansatt, styret eller aksjeeiere.

#### Obligatorisk tjenestepensjon

Konsernet er pliktig til å ha tjenestepensjonsordning etter lov om obligatorisk tjenestepensjon. Konsernet har en pensjonsordning som oppfyller kravene etter denne lov.

#### Revisjonshonorar konsern

Kostnadsført honorar til revisor for 2020 utgjør kr. 120 500 eks. mva, og fordeler seg som følger:

Lovpålagt revisjon	89 000
Skatterådgivning inkl. teknisk bistand ligningspapirer og regnskap med noter	8 500
Andre tjenester og attestasjoner	23 000
<b>Sum</b>	<b>120 500</b>

### Note 3 Salgsinntekter

Geografisk fordeling %	<b>2020</b>
Norge	7%
Eksport/utland	93%
<b>Sum</b>	<b>100%</b>

### Note 4 Varer

	<b>2020</b>
Lager av innkjøpte handelsvarer	4 708 619



## OCEAN SUPREME HOLDING AS - KONSERN

### Note 5 Bankinnskudd

I posten inngår bundne skattetrekkmidler for konsernet på kr 1 456 189.

### Note 6 Varige driftsmidler

	<b>Bygninger og tomter</b>	<b>Driftsløsøre, inventar ol.</b>	<b>Sum</b>
Anskaffelseskost pr. 01.01.20	2 591 576	1 893 239	4 484 815
+ Tilgang kjøpte driftsmidler		174 996	174 996
= <b>Anskaffelseskost 31.12.20</b>	<b>2 591 576</b>	<b>2 068 235</b>	<b>4 659 811</b>
Akkumulerte avskrivninger 31.12.20	432 615	1 842 069	2 274 684
= <b>Bokført verdi 31.12.20</b>	<b>2 158 961</b>	<b>226 166</b>	<b>2 385 127</b>
Årets ordinære avskrivninger	74 400	88 153	162 553
Økonomisk levetid	25 år	3-5 år	
Avskrivningsplan	Ingen/Lineær	Lineær	

Konsernet leier lokaler, og kostnadsført leie for 2020 utgjør kr 262 712.



## OCEAN SUPREME HOLDING AS - KONSERN

### Note 7 Datterselskap, tilknyttet selskap og andre investeringer

#### Investering i datterselskap

Selskap	Forretningskontor	Anskaffelseskost	Eierandel
Ocean Supreme AS	Ålesund, Norge	61 610 246	100%
Salmon Invest BV	Nederland	7 971 500	100%
<b>Sum</b>		<b>69 581 746</b>	

#### Investering i tilknyttet selskap og andre investeringer

Tilknyttet selskap	Forretningskontor	Anskaffelseskost	Eierandel
Seafood Products Ltd	Guernsey, UK	698 774	25%
KLM Termo AS	Bergen, Norge	877 301	33,33%
Kolvika Brygge AS	Ålesund, Norge	5 500 000	50%
<b>Sum</b>		<b>7 076 075</b>	
<b>Andre aksjer</b>			
Aviair BV	Nederland	132 600	17%
Salmon Evolution AS		7 699 998	
Andre aksjer		6 000	
<b>Sum</b>		<b>7 858 598</b>	

Ved konsernetablering 01.01.20 ble investeringene bokført i henhold til andel av egenkapital i det underliggende selskapet. Det vurderes ikke å være vesentlige merverdier igjen i investeringene på konsernetableringstidspunktet. Effekten av etablering av egenkapitalmetoden er bokført direkte mot egenkapitalen

Tilknyttet selskap	2020
Konsernetablering 01.01.20	32 675 199
Årets resultatandel	11 123 095
Andre endringer	327 747
Omregningsdifferanse	494 450
<b>Balanseført verdi 31.12.20</b>	<b>44 620 492</b>



OCEAN SUPREME HOLDING AS - KONSERN

Note 8 Pantstillelse og garantier

31.12.2020

**Gjeld som er sikret ved pant o.l.**

Kortsiktig gjeld til kredittinstitusjoner

Sum

0

**Balanseført verdi av pantsatte eiendeler**

Bankinnskudd

15 018 142

Varer

4 708 619

Kundefordringer

152 986 340

Driftsløsøre

226 166

Sum

172 939 267

Garantiforpliktelser som ikke er regnskapsført

0

Ovennevnte eierandeler er stillet som sikkerhet for rammer for driftskreditt og finansielle instrumenter på samlet NOK 75 mill.

Note 9 Transaksjoner og mellomværende med nærstående

Nærstående parter i konsernet består av:

Ocean Supreme AS (datterselskap)

Salmon Invest BV (morselskap til Zalmhuys Holding BV som er tilknyttet selskap for konsernet)

KLM Termo AS (tilknyttet selskap)

Seafood Products LTD (tilknyttet selskap)

Kolvika Brygge AS (tilknyttet selskap)

Aviair BV (samarbeidende selskap)

I tillegg vil Alsaker Fjordbruk AS regnes som nærstående part til konsernet, da selskapet eier 29% i Ocean Supreme Holding AS.

Transaksjoner med Alsaker Fjordbruk konsernet og Zalmhuys Holding BV konsernet gjelder hovedsaklig innkjøp av fisk/ferdigvarer.

Transaksjoner med Seafood Product LTD består av finansiell bistand.

Transaksjoner med Aviair BV og dets datterselskap Aviair AS består av flyfrakter.

Transaksjoner med KLM Termo AS gjelder transporttjenester.

Alle transaksjoner med nærstående gjennomføres på vanlig forretningsmessige vilkår.

Fordringer på tilknyttede selskaper utgjør kr. 10 522 795 pr 31.12.20.



OCEAN SUPREME HOLDING AS - KONSERN

**Note 10 Kontantstrømsikringer**

Konsernet benytter seg av valutaterminer for å sikre konsernets salg i valuta. Pr 31.12.20 er det bokført urealisert gevinst på terminkontrakter på kr. 10 361 189 for å sikre tap på regnskapsførte transaksjoner.

Konsernet har inngått varekontrakter for kjøp av fisk. Det er avsatt et tap på kr. 4 100 000 pr. 31.12.20 for kontrakter som forfaller i 2021.

**Note 11 Skatt**

<b>Årets skattekostnad</b>	<b>2020</b>
<i>Resultatført skatt på ordinært resultat:</i>	
Betalbar skatt	9 343 075
Endring i utsatt skattefordel	- 1 256 513
<b>Skattekostnad ordinært resultat</b>	<b>8 086 562</b>
<i>Skattepliktig inntekt:</i>	
Ordinært resultat før skatt	53 329 568
Permanente forskjeller	-12 771 520
Endring i midlertidige forskjeller	1 910 474
<b>Skattepliktig inntekt</b>	<b>42 468 522</b>
<i>Betalbar skatt i balansen:</i>	
Betalbar skatt på årets resultat	9 343 075
<b>Sum betalbar skatt i balansen</b>	<b>9 343 075</b>

Skatteeffekten av midlertidige forskjeller som har gitt opphav til utsatt skatt og utsatte skattefordeler, spesifisert på typer av midlertidige forskjeller:

	<b>2020</b>
Varige driftsmidler	-141 289
Fordringer	-2 974 146
Avsetninger mv	-4 100 000
Underskudd til fremføring	- 2 423
<b>Sum</b>	<b>-7 217 858</b>
<b>Utsatt skattefordel (22 %)</b>	<b>-1 587 929</b>



## OCEAN SUPREME HOLDING AS - KONSERN

### Note 12 Egenkapital

	Aksjekapital	Overkurs	Annen egenkapital	Sum egenkapital
Stiftelse	500 000	83 113 119		83 613 119
EK-metoden TS	0		18 449 822	18 449 822
Avsatt utbytte		-20 000 000		-20 000 000
Årets resultat			45 243 006	45 243 006
<b>Pr 31.12</b>	<b>500 000</b>	<b>63 113 119</b>	<b>63 692 828</b>	<b>127 305 947</b>

Investeringer i tilknyttede selskaper bokføres etter egenkapitalen. Effekten av egenkapitalmetoden ved etablering av konsernet er bokført direkte mot egenkapitalen.

### Note 13 Aksjekapital og aksjonærinformasjon

Aksjekapitalen i Ocean Supreme Holding AS pr. 31.12 består av:

	Antall	Pålydende	Bokført
Ordinære aksjer	1 000	500	500 000
<b>Sum</b>	<b>1 000</b>		<b>500 000</b>

### Eierstruktur

De største aksjonærene i % pr. 31.12 var:

	Ordinære	Eierandel	Stemmeandel
Alsaker Fjordbruk AS	290	29,0	29,0
Stolten Seafood AS	250	25,0	25,0
Lupke Invest AS	200	20,0	20,0
Anno Invest AS	100	10,0	10,0
Vasco Invest AS	100	10,0	10,0
Ebic AS	60	6,0	6,0
<b>Totalt antall aksjer</b>	<b>1 000</b>	<b>100,0</b>	<b>100,0</b>



# Årsregnskap 2020

## OCEAN SUPREME HOLDING AS

Årsberetning  
Resultatregnskap  
Balanse  
Kontantstrømoppstilling  
Noter  
Revisjonsberetning

Org.nr.: 925 811 580



**Resultatregnskap**  
**OCEAN SUPREME HOLDING AS**

<b>Driftsinntekter og driftskostnader</b>	<b>Note</b>	<b>2020</b>
Annen driftskostnad	1	52 423
<b>Sum driftskostnader</b>		<b>52 423</b>
<b>Driftsresultat</b>		<b>-52 423</b>
<b>Finansinntekter og finanskostnader</b>		
Inntekt på investering i datterselskap	2	20 000 000
<b>Resultat av finansposter</b>		<b>20 000 000</b>
<b>Ordinært resultat før skattekostnad</b>		<b>19 947 577</b>
Skattekostnad på ordinært resultat	3	-533
<b>Årsresultat</b>		<b>19 948 110</b>
<b>Overføringer</b>		
Avsatt til annen egenkapital		19 948 110
<b>Sum overføringer</b>	4	<b>19 948 110</b>



**Balanse**  
**OCEAN SUPREME HOLDING AS**

Eiendeler	Note	2020
<b>Anleggsmidler</b>		
<i>Immaterielle eiendeler</i>		
Utsatt skattefordel	3	533
<b>Sum immaterielle eiendeler</b>		<b>533</b>
<i>Finansielle anleggsmidler</i>		
Investeringer i datterselskap	2	69 581 746
Investeringer i tilknyttet selskap	2	7 076 075
Investeringer i aksjer og andeler	2	7 832 598
<b>Sum finansielle anleggsmidler</b>		<b>84 490 419</b>
<b>Sum anleggsmidler</b>		<b>84 490 952</b>
<b>Omløpsmidler</b>		
<i>Fordringer</i>		
Konsernfordringer	2	20 021 112
<b>Sum fordringer</b>		<b>20 021 112</b>
<i>Bankinnskudd, kontanter o.l</i>		
Bankinnskudd, kontanter o.l.		48 990
<b>Sum bankinnskudd, kontanter o.l</b>		<b>48 990</b>
<b>Sum omløpsmidler</b>		<b>20 070 102</b>
<b>Sum eiendeler</b>		<b>104 561 054</b>



**Balanse**  
**OCEAN SUPREME HOLDING AS**

Egenkapital og gjeld	Note	2020
<b>Egenkapital</b>		
<i>Innskutt egenkapital</i>		
Aksjekapital	4, 5	500 000
Overkurs	4	63 113 119
<b>Sum innskutt egenkapital</b>		<b>63 613 119</b>
<i>Opptjent egenkapital</i>		
Annen egenkapital	4	19 948 110
<b>Sum opptjent egenkapital</b>		<b>19 948 110</b>
<b>Sum egenkapital</b>		<b>83 561 229</b>
<b>Gjeld</b>		
<i>Kortsiktig gjeld</i>		
Utbytte		20 000 000
Kortsiktig konserngjeld		999 825
<b>Sum kortsiktig gjeld</b>		<b>20 999 825</b>
<b>Sum gjeld</b>		<b>20 999 825</b>
<b>Sum egenkapital og gjeld</b>		<b>104 561 054</b>

Ålesund, 31.08.2021  
Styret i OCEAN SUPREME HOLDING AS

\_\_\_\_\_  
Ole-Reinhart Pettersen Notø  
styreleder

\_\_\_\_\_  
Gerhard Meidell Alsaker  
styremedlem

\_\_\_\_\_  
Thomas Lupke  
styremedlem

\_\_\_\_\_  
Botholf Are Stolt- Nielsen  
daglig leder



## Noter til regnskapet 2020

### Regnskapsprinsipper

Årsregnskapet er satt opp i samsvar med regnskapslovens bestemmelser og god regnskapsskikk.

### Konsolidering

Konsernregnskapet inkluderer OCEAN SUPREME HOLDING AS og datterselskapene Ocean Supreme AS og Salmon Invest BV som selskapet har bestemmende innflytelse over. Bestemmende innflytelse oppnås normalt når konsernet eier mer enn 50 % av aksjene i selskapet, og konsernet utøver faktisk kontroll over selskapet. Minoritetsinteresser inngår i konsernets egenkapital. Transaksjoner og mellomværende mellom selskapene i konsernet er eliminert. Konsernregnskapet er utarbeidet etter ensartede prinsipper, ved at datterselskapet følger de samme regnskapsprinsipper som morselskapet.

Oppkjøpsmetoden benyttes ved regnskapsføring av virksomhetssammenslutninger. Selskaper som er kjøpt eller solgt i løpet av året inkluderes i konsernregnskapet fra det tidspunktet kontroll oppnås og inntil kontroll opphører.

Tilknyttede selskaper er enheter hvor konsernet har betydelig, men ikke bestemmende innflytelse, over den finansielle og operasjonelle styringen (normalt ved eierandel på mellom 20 % og 50 %). Konsernregnskapet inkluderer konsernets andel av resultat fra tilknyttede selskaper regnskapsført etter egenkapitalmetoden fra det tidspunktet betydelig innflytelse oppnås og inntil slik innflytelse opphører.

Når konsernets tapsandel overstiger investeringen i et tilknyttet selskap, reduseres konsernets balanseførte verdi til null og ytterligere tap regnskapsføres ikke med mindre konsernet har en forpliktelse til å dekke dette tapet.

### Valuta

Transaksjoner i utenlandsk valuta omregnes til kursen på transaksjonstidspunktet. Pengeposter i utenlandsk valuta omregnes til norske kroner ved å benytte balansedagens kurs. Ikke-pengeposter som måles til historisk kurs uttrykt i utenlandsk valuta, omregnes til norske kroner ved å benytte valutakursen på transaksjonstidspunktet. Ikke-pengeposter som måles til virkelig verdi uttrykt i utenlandsk valuta, omregnes til valutakursen fastsatt på måletidspunktet. Valutakursendringer resultatføres løpende i regnskapsperioden under andre finansposter.

### Skatt

Skattekostnaden i resultatregnskapet omfatter både periodens betalbare skatt og endring i utsatt skatt. Utsatt skatt er beregnet med 22 % på grunnlag av de midlertidige forskjeller som eksisterer mellom regnskapsmessige og skattemessige verdier, samt ligningsmessig underskudd til fremføring ved utgangen av regnskapsåret. Skatteøkende og skattereduserende midlertidige forskjeller som reverserer eller kan reverseres i samme periode er utlignet og nettoført. Netto utsatt skattefordel balanseføres i den grad det er sannsynlig at denne kan bli utnyttet.

### Klassifisering og vurdering av anleggsmidler

Anleggsmidler omfatter eiendeler bestemt til varig eie og bruk. Anleggsmidler er vurdert til anskaffelseskost, fratrukket avskrivninger og nedskrivninger. Langsiktig gjeld balanseføres til nominelt beløp på transaksjonstidspunktet.

### Klassifisering og vurdering av omløpsmidler

Omløpsmidler og kortsiktig gjeld omfatter normalt poster som forfaller til betaling innen ett år etter balansedagen, samt poster som knytter seg til varekretsløpet. Omløpsmidler vurderes til laveste verdi av anskaffelseskost og virkelig verdi. Kortsiktig gjeld balanseføres til nominelt beløp på transaksjonstidspunktet.



## Noter til regnskapet 2020

### Datterselskap og tilknyttet selskap

Datterselskap og tilknyttede selskaper vurderes etter kostmetoden i selskapsregnskapet. Investeringen er vurdert til anskaffelseskost for aksjene med mindre nedskrivning har vært nødvendig. Det er foretatt nedskrivning til virkelig verdi når verdifall skyldes årsaker som ikke kan forventes å være forbigående og det må anses nødvendig etter god regnskapsskikk. Nedskrivninger er reversert når grunnlaget for nedskrivning ikke lenger er til stede.

Utbytte, konsernbidrag og andre utdelinger fra datterselskap er inntektsført samme år som det er avsatt i givers regnskap. Overstiger utbytte / konsernbidraget andelen av opptjent resultat etter anskaffelsestidspunktet, representerer den overskytende del tilbakebetaling av investert kapital, og utdelingene er fratrukket investeringens verdi i balansen til morselskapet.

### Fordringer

Kundefordringer og andre fordringer oppføres til pålydende etter fradrag for avsetning til forventet tap. Avsetning til tap gjøres på grunnlag av en individuell vurdering av de enkelte fordringene.

### Investering i aksjer og andeler

Investeringer i aksjer og andeler vurderes til anskaffelseskost. Det er foretatt nedskrivning til virkelig verdi når verdifall skyldes årsaker som ikke kan forventes å være forbigående og det må anses nødvendig etter god regnskapsskikk. Nedskrivninger er reversert når grunnlaget for nedskrivning ikke lenger er til stede. Mottatt utbytte og andre utdelinger fra selskapene inntektsføres som annen finansinntekt i året det blir vedtatt.

### Kontantstrømoppstilling

Kontantstrømoppstillingen er utarbeidet etter den indirekte metoden. Kontanter og kontantekvivalenter omfatter kontanter, bankinnskudd og andre kortsiktige, likvide plasseringer.

### Stiftelse

Selskapet ble stiftet 28.09.2020 og regnskapet viser perioden fra stiftelse til 31.12.20. Selskapet ble stiftet som ledd i en omorganisering for å danne en holdingstruktur, og aksjonærene benyttet aksjene i Ocean Supreme AS som tingsinnskudd i det nystiftede selskapet. Siden dette var en omorganisering med uendret eierskap er kontinuitetsmetoden benyttet og konsernregnskapet er utarbeidet for perioden 1.1.20 til 31.12.20.

### Note 1 Lønnskostnader, ingen ansatte

Det er ikke utbetalt ytelser til styret eller ledende personer i 2020.

Det er ikke gitt lån/sikkerhetsstillelse til daglig leder, styrets leder eller andre nærstående parter.

### OTP

Selskapet har ingen ansatte og er følgelig ikke pliktet å til å ha tjenestepensjonsordning etter lov om obligatorisk tjenestepensjon.

### Revisor

Kostnadsført honorar til revisor for 2020 utgjør kr 0,- eksl.mva.



## Noter til regnskapet 2020

### Note 2 Datterselskap, tilknyttet selskap og andre investeringer m.v.

#### Investering i datterselskap

Selskap	Forretningskontor	Anskaffelseskost	Eierandel	Bokført verdi 31.12.2020 NOK
Ocean Supreme AS	Ålesund, Norge	61 610 246	100%	61 610 246
Salmon Invest BV*	Nederland	7 971 500	100%	7 971 500
<b>Sum</b>		<b>69 581 746</b>		<b>69 581 746</b>

\* Salmon Invest BV er et holdingselskap til Zalmhuys Holding BV, som er selskapets eneste aksjeinvestering. I regnskapet til Salmon Invest BV er resultatandel fra Zalmhuys Holding BV innarbeidet etter egenkapitalmetoden og investeringen behandles som tilknyttet selskap i konsernet.

Selskapet har mottatt investering i tilknyttede selskaper som tingsutbytte i 2020. Denne investeringen ble regnskapsført mot aksjeinvesteringen i Ocean Supreme AS. Dette var siste ledd i omorganisering til holdingstruktur og ble gjennomført til regnskapsmessig kontinuitet.

Selskapet har inntektsført kr 20 000 000 i avsatt utbytte fra datterselskap pr 31.12.20.

#### Investering i tilknyttet selskap og andre investeringer

Selskap	Forretningskontor	Anskaffelseskost	Eierandel	Andel Årsresultat 2020	Andel Egenkapital 31.12.2020	Bokført verdi 31.12.2020 NOK
Seafood Products Ltd	Guernsey, UK	698 774	25%	477 210	5 707 222	698 774
KLM Termo AS	Bergen, Norge	877 301	33,33%	-58 566	269 181	877 301
Kolvika Brygge AS	Ålesund, Norge	5 500 000	50%	-58 578	2 372 257	5 500 000
<b>Sum</b>						<b>7 076 075</b>
<b>Andre aksjer</b>						
Aviair BV	Nederland	132 600	17%			132 600
Salmon Evolution AS		7 699 998				7 699 998
<b>Sum</b>						<b>7 832 598</b>



## Noter til regnskapet 2020

### Note 3 Skatt

<b>Årets skattekostnad</b>	<b>2020</b>
Resultatført skatt på ordinært resultat:	
Betalbar skatt	0
Endring i utsatt skattefordel	-533
<b>Skattekostnad ordinært resultat</b>	<b>-533</b>
Skattepliktig inntekt:	
Ordinært resultat før skatt	19 947 577
Permanente forskjeller	-19 950 000
<b>Skattepliktig inntekt</b>	<b>-2 423</b>
Betalbar skatt i balansen:	
Betalbar skatt på årets resultat	0
<b>Sum betalbar skatt i balansen</b>	<b>0</b>

Skatteeffekten av midlertidige forskjeller og underskudd til fremføring som har gitt opphav til utsatt skatt og utsatte skattefordeler, spesifisert på typer av midlertidige forskjeller

	<b>2020</b>
Akkumulert fremførbart underskudd	-2 423
<b>Grunnlag for utsatt skattefordel</b>	<b>-2 423</b>
<b>Utsatt skattefordel (22 %)</b>	<b>-533</b>

Det er sannsynliggjort at utsatt skattefordel kan føres opp pr 31.12

### Note 4 Egenkapital

	Aksjekapital	Overkurs	Annen egenkapital	Sum egenkapital
Stiftelse	500 000	83 113 119		83 613 119
Avsatt utbytte		-20 000 000	0	-20 000 000
Årets resultat			19 948 110	19 948 110
<b>Pr 31.12</b>	<b>500 000</b>	<b>63 113 119</b>	<b>19 948 110</b>	<b>83 561 229</b>



## Noter til regnskapet 2020

### Note 5 Aksjonærer

Aksjekapitalen i OCEAN SUPREME HOLDING AS pr. 31.12 består av:

	Antall	Pålydende	Bokført
Ordinære aksjer	1 000	500,0	500 000
Sum	1 000		500 000

### Eierstruktur

De største aksjonærene i % pr. 31.12 var:

	Ordinære	Eierandel	Stemmeandel
Alsaker Fjordbruk AS	290	29,0	29,0
Stolten Seafood AS	250	25,0	25,0
Lupke Invest AS	200	20,0	20,0
Anno Invest AS	100	10,0	10,0
Vasco Invest AS	100	10,0	10,0
Ebic AS	60	6,0	6,0
<b>Totalt antall aksjer</b>	<b>1 000</b>	<b>100,0</b>	<b>100,0</b>



**Årsregnskap 2020**  
**OCEAN SUPREME HOLDING AS -**  
**KONSERN**

**Resultatregnskap**  
**Balanse**  
**Noter**  
**Kontantstrømoppstilling**

**Org.nr.: 925 811 580**



## Ocean Supreme Holding AS

(Org.nr.: NO 925 811 580)

### Styrets beretning for 2020

#### Konsernets virksomhet

Ocean Supreme Holding AS er et holdingselskap som er engasjert i andre selskaper innen sjømat og logistikk. Konsernet består av datterselskapene Ocean Supreme AS og investeringsselskapet Salmon Invest BV. Ocean Supreme Holding AS har sitt kontor i Ålesund men er også engasjert i aktiviteter i Nederland.

#### Resultat og utvikling i 2020

I 2020 har konsernets drift vært påvirket av den pågående koronapandemien. Det begynte med utbrudd og nedstenginger i Kina og spredte seg videre til resten av verden. Konsernet driftes fra kontoret i Ålesund og en har vært opptatt av å sikre best mulig drift gjennom pandemien. På kontoret har det vært innført smittereduserende tiltak, reiseaktivitet har blitt tatt ned til et minimum og alle ansatte er satt opp med løsninger for hjemmekontor for å kunne benytte dette når situasjonen tilsier det.

En vesentlig del av konsernets aktivitet består i salg av fersk flysendt laks og ørret til oversjøiske markeder. Reduksjon i reiseaktivitet og flyavganger som følge av koronasituasjonen har medført utfordringer i flylogistikken og en betydelig økning i ratenivå. Reduksjon i fergeavganger og smittevernstiltak har påvirket bil-logistikken. Men så langt har våre leverandører av transporttjenester gjort et godt arbeid i å opprettholde best mulig logistikk slik at vi har kunnet levere våre produkter til de fleste markeder. En svak norsk krone har i perioder av 2020 kompensert deler av de økte fraktkostnadene og dermed virket som en buffer på prisen for norsk laks og ørret levert i eksportmarkedene.

Restriksjoner som følge av koronasituasjonen har periodevis ført til redusert etterspørsel i en del markeder. Generelt har vi sett en betydelig lavere etterspørsel fra HoReCa-segmentet og en økning innenfor retail-segmentet, da forbrukerne har øket hjemmekonsumet som følge av restriksjonene. Konsernet har også sett en dreining av vårt salg med en større andel mot det norske og europeiske markedet. Samlet sett har vi i 2020 klart å opprettholde tilnærmet normal aktivitet og konsernet har hatt en omsetning på NOK 1.482 mill. og et årsresultat på NOK 45.243.006.

Da Ocean Supreme Holding AS er et holdingselskap består inntektene i selskapsregnskapet av avkastning på investeringene. Selskapsregnskapet er gjort opp med et årsresultat på NOK 19.948.110.

Utover det som fremgår av det fremlagte årsregnskap med noter, kjenner ikke styret til forhold som kan ha betydning for å bedømme konsernets stilling og resultat. Styret mener at årsregnskapet gir et rettviseende bilde av konsernets eiendeler og gjeld, finansielle stilling og resultat.

Konsernets likviditet vil utover inntjening i stor grad avhenge av konsernets utvikling i aktivitet, fiskepriser, prissikringskontrakter, betalingsbetingelser ved kjøp og salg og



endringer i varelager. En anser å ha en god likviditetssituasjon i forhold til forventede behov.

## **Fremtidig drift**

Det bekreftes at forutsetningen om fortsatt drift er lagt til grunn ved avleggelsen av årsregnskapet. Til grunn for antagelsen ligger budsjetter for 2021 og konsernets langsiktige planer for den videre utvikling av virksomheten.

Utviklingen av den pågående koronapandemien fører til økt usikkerhet og kan påvirke aktiviteten negativt dersom det innføres mer omfattende restriksjoner enn vi har hatt så langt. På den annen side har vi nå hatt mer enn ett års erfaring i håndtering av pandemien og er derfor mer forberedt til å kunne løse utfordringer som måtte oppstå.

Vi har det siste året sett at den langsiktige trenden med økt etterspørsel etter foredlede produkter har akselerert som følge av veksten vi har sett i distribusjonskanalene gjennom retail og online-salg. Disse kanalene etterspør i stor grad filetprodukter og gjerne ferdig konsumpakkede produkter. Mot oversjøiske markeder har nok også høye fraktkostnader øket etterspørselen etter filetprodukter da en unngår å fly hoder, ryggbein og avskjær som ikke har samme markedsverdi.

Da konsernet driver løpende kjøp og salg av sjømat er inntjeningen lite påvirket av det generelle prisnivået. I vår utvikling fremover anser vi det viktig å ha fokus på gode logistikk-løsninger, produktutvikling, servicenivå overfor kundene og effektivisering av verdikjeden. Eventuelle proteksjonistiske tiltak fra viktige handelspartnere og eventuelt andre hendelser som vil redusere verdenshandelen, er negativt for konsernets aktivitetsnivå og inntjening.

## **Finansiell risiko**

Konsernets salg skjer i all hovedsak til utenlandske kunder og i utenlandsk valuta. For å redusere den finansielle risikoen, benytter en i stor grad kredittforsikring av kundefordringer samt løpende inngåelser av terminkontrakter på valuta for å hedge valutarisikoen.

Dagens situasjon tilsier at det er viktig å følge opp kredittrisiko og at en kan opprettholde løsninger for i best mulig grad å kunne avdekke slik risiko. Som følge av koronapandemien har både norske og europeiske myndigheter frem til 30.6.2021 etablert en ordning hvor de risikoavlaster kredittforsikringsselskapene, slik at disse kan opprettholde rammer for sine kunder. Vi har hatt god nytte av dette for fortsatt å kunne levere til kunder som i en normalsituasjon anses som kredittverdige.

Valutakurser har hatt betydelige svingninger det siste året og den norske kronen er nå nesten tilbake på nivået før koronapandemien. Dersom kronen holder seg sterkere vil dette i kombinasjon med økte logistikk-kostnader, påvirke våre kunders kjøpekraft og etterspørsel etter importerte varer, herunder sjømatprodukter fra Norge.

Konsernet er også eksponert for endring i råvarepriser og benytter aktivt finansielle varekontrakter for å styre denne risikoen. Både kortsiktige og langsiktige endringer i konsum som følge av pandemien medfører økt usikkerhet i forhold til utviklingen i prisen for laks og ørret fremover. Gjennom epidemien har prisene vært presset av restriksjonene, men når situasjonen etter hvert blir normalisert kan vi oppleve en økt etterspørsel og dermed høyere priser.

## **Arbeidsmiljø**



Konsernet hadde ved utgangen av 2020, 17 faste ansatte samt ekstrahjelper som utførte til sammen ca. 18 årsverk i 2020. Arbeidsmiljøet anses som tilfredsstillende og ingen spesielle tiltak er iverksatt med betydning for arbeidsmiljøet. Sykefraværet har i 2020 utgjort 0,84% av total arbeidstid. Restriksjonene som følge av koronapandemien har nok ført til reduksjoner i det generelle sykdomsbildet. I tillegg har nok ansatte i større grad benyttet hjemmekontor når de selv eller barn har hatt sykdomstegn. Konsernet arbeider aktivt for å begrense sykefraværet. Det har heller ikke i 2020 vært noen ulykker eller skadetilfeller i konsernet.

#### Ytre miljø

Konsernet har kontordrift i Ålesund og dette har liten påvirkning på det ytre miljø. En kjøper imidlertid transportløsninger for frakt av sjømaten, hovedsakelig trailertransport fra Norge til Europa og flyfrakt mot oversjøiske markeder. For å redusere påvirkning av det ytre miljø arbeider konsernet for å utnytte fraktkapasiteten mest mulig effektivt. Dette skjer gjennom å ha god fyllingsgrad i trailere og på fly. Videre har vi fokus på å øke andelen av filetprodukter for å unngå flyfrakt av biprodukter (hoder, ryggbein og filetavskjær).

Ålesund, 30.08.2021

Ole-Reinhardt Notø  
Styrets formann

Gerhard Meidell Alsaker  
Styremedlem

Thomas Lüpke  
Styremedlem

Botholf Stølt-Nielsen  
Daglig Leder



<b>Resultatregnskap</b>		
<b>OCEAN SUPREME HOLDING AS - KONSERN</b>		
<b>Driftsinntekter og driftskostnader</b>	<b>Note</b>	<b>2020</b>
Salgsinntekt	3	1 480 531 257
Annen driftsinntekt		1 463 313
<b>Sum driftsinntekter</b>		<b>1 481 994 570</b>
Varekostnad		1 420 673 459
Lønnskostnad	2	21 381 100
Avskrivning av driftsmidler	6	162 553
Annen driftskostnad	2, 6	4 704 151
<b>Sum driftskostnader</b>		<b>1 446 921 263</b>
<b>Driftsresultat</b>		<b>35 073 307</b>
<b>Finansinntekter og finanskostnader</b>		
Inntekt på investering i tilknyttet selskap	7	11 123 095
Annen renteinntekt		743 665
Annen finansinntekt		7 717 027
Annen rentekostnad		728 196
Annen finanskostnad		599 330
<b>Resultat av finansposter</b>		<b>18 256 261</b>
<b>Ordinært resultat før skattekostnad</b>		<b>53 329 568</b>
Skattekostnad på ordinært resultat	11	8 086 562
<b>Ordinært resultat</b>		<b>45 243 006</b>
<b>Årsresultat</b>	12	<b>45 243 006</b>
Majoritetens andel		45 243 006







<b>Balanse</b>		
<b>OCEAN SUPREME HOLDING AS - KONSERN</b>		
<b>Eiendeler</b>	<b>Note</b>	<b>2020</b>
<b>Anleggsmidler</b>		
<b>Immaterielle eiendeler</b>		
Utsatt skattefordel	11	1 587 929
<b>Sum immaterielle eiendeler</b>		<b>1 587 929</b>
<b>Varige driftsmidler</b>		
Tomter, bygninger o.a. fast eiendom		2 158 961
Driftsløsøre, inventar o.a. utstyr	8	226 166
<b>Sum varige driftsmidler</b>	<b>6</b>	<b>2 385 127</b>
<b>Finansielle anleggsmidler</b>		
Investeringer i tilknyttet selskap	7, 9, 12	44 620 492
Investeringer i aksjer og andeler	7, 9	7 858 598
Andre langsiktige fordringer		916 151
<b>Sum finansielle anleggsmidler</b>		<b>53 395 241</b>
<b>Sum anleggsmidler</b>		<b>57 368 297</b>
<b>Omløpsmidler</b>		
Lager av varer og annen beholdning	4, 8	4 708 619
<b>Fordringer</b>		
Kundefordringer	8	152 986 340
Andre kortsiktige fordringer	9, 10	36 739 063
<b>Sum fordringer</b>		<b>189 725 402</b>
Bankinnskudd, kontanter o.l.	5, 8	42 713 620
<b>Sum omløpsmidler</b>		<b>237 147 641</b>
<b>Sum eiendeler</b>		<b>294 515 939</b>



<b>Balanse</b>		
<b>OCEAN SUPREME HOLDING AS - KONSERN</b>		
Egenkapital og gjeld	Note	2020
Innskutt egenkapital		
Aksjekapital	13	500 000
Overkurs		63 113 119
<b>Sum innskutt egenkapital</b>		<b>63 613 119</b>
Opptjent egenkapital		
Annen egenkapital		63 692 828
<b>Sum opptjent egenkapital</b>		<b>63 692 828</b>
<b>Sum egenkapital</b>	12	<b>127 305 947</b>
<b>Gjeld</b>		
Kortsiktig gjeld		
Leverandørgjeld		127 093 019
Betalbar skatt	11	9 343 075
Skyldig offentlige avgifter		2 342 416
Utbytte		20 000 000
Annen kortsiktig gjeld	10	8 431 482
<b>Sum kortsiktig gjeld</b>		<b>167 209 992</b>
<b>Sum gjeld</b>		<b>167 209 992</b>
<b>Sum egenkapital og gjeld</b>		<b>294 515 939</b>

Ålesund, 31.08.2021  
Styret i OCEAN SUPREME HOLDING AS

 Ole-Reinhard Pettersen Note styreleder	 Gerhard Meidell Alsaker styremedlem
 Thomas Lupke styremedlem	 Botholf Are Stolt-Nielsen daglig leder

OCEAN SUPREME HOLDING AS - KONSERN Side 4



## OCEAN SUPREME HOLDING AS - KONSERN

### Regnskapsprinsipper

Konsernregnskapet er satt opp i samsvar med regnskapsloven og utarbeid i samsvar med norske regnskapsstandarder. Noteopplysningene er gitt i samsvar med kravene som gjelder for øvrige foretak.

Konsernregnskapet er basert på de grunnleggende prinsipper om historisk kost, sammenlignbarhet, fortsatt drift, kongruens og forsiktighet. Transaksjoner regnskapsføres til verdien av vederlaget på transaksjonstidspunktet. Inntekter resultatføres når de er opptjent og kostnader sammenstilles med opptjente inntekter. Regnskapsprinsippene utdypes nedenfor. Når de faktiske tall ikke er tilgjengelige på tidspunkt for regnskapsavleggelsen, tilsier god regnskapskikk at ledelsen beregner et best mulig estimat for bruk i resultatregnskapet og balanse. Det kan fremkomme avvik mellom estimerte og faktiske tall.

### Konsolidering

Konsernregnskapet inkluderer Ocean Supreme Holding AS og datterselskapene Ocean Supreme AS og Salmon Invest BV som selskapet har bestemmende innflytelse over. Bestemmende innflytelse oppnås normalt når konsernet eier mer enn 50 % av aksjene i selskapet, og konsernet utøver faktisk kontroll over selskapet. Minoritetsinteresser inngår i konsernets egenkapital. Transaksjoner og mellomværende mellom selskapene i konsernet er eliminert. Konsernregnskapet er utarbeidet etter ensartede prinsipper, ved at datterselskapet følger de samme regnskapsprinsipper som morselskapet.

Oppkjøpsmetoden benyttes ved regnskapsføring av virksomhetssammenslutninger. Selskaper som er kjøpt eller solgt i løpet av året inkluderes i konsernregnskapet fra det tidspunktet kontroll oppnås og inntil kontroll opphører.

Tilknyttede selskaper er enheter hvor konsernet har betydelig, men ikke bestemmende innflytelse, over den finansielle og operasjonelle styringen (normalt ved eierandel på mellom 20 % og 50 %). Konsernregnskapet inkluderer konsernets andel av resultat fra tilknyttede selskaper regnskapsført etter egenkapitalmetoden fra det tidspunktet betydelig innflytelse oppnås og inntil slik innflytelse opphører.

Når konsernets tapsandel overstiger investeringen i et tilknyttet selskap, reduseres konsernets balanseførte verdi til null og ytterligere tap regnskapsføres ikke med mindre konsernet har en forpliktelse til å dekke dette tapet.

Eiendeler/gjeld som knytter seg til varekretsløpet og poster som forfaller til betaling innen ett år etter balansedagen, er klassifisert som omløpsmidler/kortsiktig gjeld. Vurdering av omløpsmidler/kortsiktig gjeld skjer til laveste/høyeste verdi av anskaffelseskost og virkelig verdi. Virkelig verdi er definert som antatt fremtidig salgspris redusert med forventede salgskostnader. Andre eiendeler er klassifisert som anleggsmidler. Vurdering av anleggsmidler skjer til anskaffelseskost. Anleggsmidler som forringes avskrives. Tilsvarende prinsipper legges normalt til grunn for gjeldsposter.

Enkelte poster er vurdert etter andre regler, og redegjøres for nedenfor:

### Fordringer

Kundefordringer og andre fordringer oppføres til pålydende etter fradrag for avsetning til forventet tap. Avsetning til tap gjøres på grunnlag av en individuell vurdering av de enkelte fordringene.

### Varebeholdning

Lager av innkjøpte varer er verdsatt til laveste av anskaffelseskost etter FIFO-prinsippet og virkelig verdi.



## OCEAN SUPREME HOLDING AS - KONSERN

### Valuta

Pengeposter i utenlandsk valuta er vurdert etter kursen ved regnskapsårets slutt, dersom postene ikke er sikret ved terminkontrakter.

### Finansielle Instrumenter

Konsernet er eksponert for endringer i valutakurser. For å styre denne markedsrisikoen inngår konsernet valutaterminer. Konsernet er eksponert for valutarisiko på salg i en annen valuta enn konsernets funksjonelle valuta.

Dette er primært EUR, YEN, USD og GBP. Valutaeksponeringen knyttet til forventet salg sikres ved bruk av valutaterminer. Disse valutaterminene sikrer mot variabiliteten i konsernets kontantstrømmer fra salg og inngår dermed i en kontantstrømsikring. De fleste valutaterminkontraktene har forfall etter 30-40 dager fra inngåelse. Ved behov rulleres valutaterminkontrakter ved forfall.

Ved etablering av en regnskapsmessig sikring og så lenge den vedvarer foreligger dokumentasjon av hvilken type risiko som sikres, hvilket sikringsobjekt som sikres, hvilket sikringsinstrument som anvendes og hvorvidt sikringen er en kontantstrømsikring eller en verdisikring. Dersom sikringsobjektet er en fremtidig transaksjon, blir det vurdert om det er rimelig sikkerhet for at transaksjonen vil inntreffe. Det gjøres videre en vurdering av hvorvidt sikringen gir en effektiv risikoreduksjon.

Kontantstrømsikring reflekteres ved at verdiendring på sikringsinstrumentet ikke resultatføres før det underliggende sikringsobjektet påvirker resultatregnskapet. Det skjer ingen regnskapsføring av sikringsinstrumentet før dette tidspunkt.

Konsernet er også eksponert for endring i råvarepriser og inngår varekontrakter for å sikre denne risikoen. Bokføring av varederivat reflekteres ved at verdiendring ikke resultatføres før det underliggende objektet påvirker resultatregnskapet.

### Varige driftsmidler

Varige driftsmidler avskrives over forventet økonomisk levetid. Avskrivningene er fordelt lineært over antatt økonomisk levetid. Vedlikehold av driftsmidler kostnadsføres løpende, mens påkostninger eller forbedringer tillegges driftsmidlets kostpris og avskrives over resterende økonomisk levetid.

### Skatter

Skatter kostnadsføres når de påløper, det vil si at skattekostnaden er knyttet til det regnskapsmessige resultat før skatt. Skattekostnaden består av betalbar skatt (skatt på skattepliktige inntekt) og endringer i netto utsatt skatt. Utsatt skatt beregnes på bakgrunn av midlertidige forskjeller mellom regnskapsmessige og skattemessige verdier ved utgangen av regnskapsåret. Ved beregningen benyttes nominell skattesats. Positive og negative forskjeller vurderes mot hverandre innenfor samme tidsintervall. Utsatt skatt og utsatt skattefordel er presentert netto i balansen.

### Kontantstrømoppstilling

Kontantstrømoppstillingen er utarbeidet etter den indirekte metode. Kontanter og kontantekvivalenter omfatter kontanter og bankinnskudd.

### Stiftelse

Morselskapet ble stiftet 28.09.2020. Morselskapet ble stiftet som ledd i en omorganisering for å danne en holdingstruktur, og aksjonærene benyttet aksjene i Ocean Supreme AS som tingsinnskudd i det nystiftede selskapet. Siden dette var en omorganisering med uendret eierskap er kontinuitetsmetoden benyttet og konsernregnskapet er utarbeidet for perioden 1.1.20 til 31.12.20.



OCEAN SUPREME HOLDING AS - KONSERN

Note 2 Lønnskostnader, antall ansatte, godtgjørelser, lån til ansatte m.m.

Lønnskostnader

	2020
Lønninger	16 583 264
Arbeidsgiveravgift	2 446 632
Pensjonskostnader	1 698 873
Andre ytelser/personalkostnader	652 331
<b>Sum</b>	<b>21 381 100</b>

Gjennomsnittlig antall årsverk: 17

Ytelser til ledende personer i konsernet	Daglig leder	Styre
Lønn	1 991 221	
Andre ytelser	14 129	25 000

Det er ikke ytet lån eller stilt sikkerhet til fordel for daglig leder, ansatt, styret eller aksjeeiere.

Obligatorisk tjenstepensjon

Konsernet er pliktig til å ha tjenstepensjonsordning etter lov om obligatorisk tjenstepensjon. Konsernet har en pensjonsordning som oppfyller kravene etter denne lov.

Revisjonshonorar konsern

Kostnadsført honorar til revisor for 2020 utgjør kr. 120 500 eks. mva, og fordeler seg som følger:

Løypålagt revisjon	89 000
Skatterådgivning inkl. teknisk bistand ligningspapirer og regnskap med noter	8 500
Andre tjenester og attestasjoner	23 000
<b>Sum</b>	<b>120 500</b>

Note 3 Salgsinntekter

Geografisk fordeling %	2020
Norge	7%
Eksport/utland	93%
<b>Sum</b>	<b>100%</b>

Note 4 Varer

Lager av innkjøpte handelsvarer	2020
	4 708 619



OCEAN SUPREME HOLDING AS - KONSERN

Note 5 Bankinnskudd

I posten inngår bundne skattetrekksmidler for konsernet på kr 1 456 189.

Note 6 Varige driftsmidler

	Bygninger og tomter	Driftsløsøre, inventar ol.	Sum
Anskaffelseskost pr. 01.01.20	2 591 576	1 893 239	4 484 815
+ Tilgang kjøpte driftsmidler		174 996	174 996
= Anskaffelseskost 31.12.20	2 591 576	2 068 235	4 659 811
Akkumulerte avskrivninger 31.12.20	432 615	1 842 069	2 274 684
= Bokført verdi 31.12.20	2 158 961	226 166	2 385 127
Årets ordinære avskrivninger	74 400	88 153	162 553
Økonomisk levetid	25 år	3-5 år	
Avskrivningsplan	Ingen/Lineær	Lineær	

Konsernet leier lokaler, og kostnadsført leie for 2020 utgjør kr 262 712.



OCEAN SUPREME HOLDING AS - KONSERN

Note 7 Datterselskap, tilknyttet selskap og andre investeringer

Investering i datterselskap

Selskap	Forretningskontor	Anskaffelseskost	Eierandel
Ocean Supreme AS	Ålesund, Norge	61 610 246	100%
Salmon Invest BV	Nederland	7 971 500	100%
<b>Sum</b>		<b>69 581 746</b>	

Investering i tilknyttet selskap og andre investeringer

Tilknyttet selskap	Forretnings-kontor	Anskaffelseskost	Eierandel
Seafood Products Ltd	Guernsey, UK	698 774	25%
KLM Termo AS	Bergen, Norge	877 301	33,33%
Kolvika Brygge AS	Ålesund, Norge	5 500 000	50%
<b>Sum</b>		<b>7 076 075</b>	
<b>Andre aksjer</b>			
Aviair BV	Nederland	132 600	17%
Salmon Evolution AS		7 699 998	
Andre aksjer		6 000	
<b>Sum</b>		<b>7 858 598</b>	

Ved konsernetablering 01.01.20 ble investeringene bokført i henhold til andel av egenkapital i det underliggende selskapet. Det vurderes ikke å være vesentlige merverdier igjen i investeringene på konsernetableringstidspunktet. Effekten av etablering av egenkapitalmetoden er bokført direkte mot egenkapitalen

<b>Tilknyttet selskap</b>	<b>2020</b>
Konsernetablering 01.01.20	32 675 199
Årets resultatandel	11 123 095
Andre endringer	327 747
Omregningsdifferanse	494 450
<b>Balansført verdi 31.12.20</b>	<b>44 620 492</b>



OCEAN SUPREME HOLDING AS - KONSERN

Note 8 Pantstillelse og garantier

	31.12.2020
<b>Gjeld som er sikret ved pant o.l.</b>	
Kortsiktig gjeld til kredittinstitusjoner	
<b>Sum</b>	<b>0</b>
<b>Balanseført verdi av pantsatte eiendeler</b>	
Bankinnskudd	15 018 142
Varer	4 708 619
Kundefordringer	152 986 340
Driftsløsøre	226 166
<b>Sum</b>	<b>172 939 267</b>
Garantiforpliktelser som ikke er regnskapsført	0

Ovennevnte eierandeler er stillet som sikkerhet for rammer for driftskreditt og finansielle instrumenter på samlet NOK 75 mill.

Note 9 Transaksjoner og mellomværende med nærstående

Nærstående parter i konsernet består av:

Ocean Supreme AS (datterselskap)  
Salmon Invest BV (mørselskap til Zalmhuys Holding BV som er tilknyttet selskap for konsernet)  
KLM Termo AS (tilknyttet selskap)  
Seafood Products LTD (tilknyttet selskap)  
Kolvika Brygge AS (tilknyttet selskap)  
Aviair BV (samarbeidende selskap)

I tillegg vil Alsaker Fjordbruk AS regnes som nærstående part til konsernet, da selskapet eier 29% i Ocean Supreme Holding AS.

Transaksjoner med Alsaker Fjordbruk konsernet og Zalmhuys Holding BV konsernet gjelder hovedsaklig innkjøp av fisk/ferdigvarer.

Transaksjoner med Seafood Product LTD består av finansiell bistand.

Transaksjoner med Aviair BV og dets datterselskap Aviair AS består av flyfrakter.

Transaksjoner med KLM Termo AS gjelder transporttjenester.

Alle transaksjoner med nærstående gjennomføres på vanlig forretningsmessige vilkår.

Fordringer på tilknyttede selskaper utgjør kr. 10 522 795 pr 31.12.20.



OCEAN SUPREME HOLDING AS - KONSERN

Note 10 Kontantstrømsikringer

Konsernet benytter seg av valutaterminer for å sikre konsernets salg i valuta. Pr 31.12.20 er det bokført urealisert gevinst på terminkontrakter på kr. 10 361 189 for å sikre tap på regnskapsførte transaksjoner.

Konsernet har inngått varekontrakter for kjøp av fisk. Det er avsatt et tap på kr. 4 100 000 pr. 31.12.20 for kontrakter som forfaller i 2021.

Note 11 Skatt

<b>Årets skattekostnad</b>	<b>2020</b>
<i>Resultatført skatt på ordinært resultat:</i>	
Betalbar skatt	9 343 075
Endring i utsatt skattefordel	- 1 256 513
<b>Skattekostnad ordinært resultat</b>	<b>8 086 562</b>
<i>Skattepliktig inntekt:</i>	
Ordinært resultat før skatt	53 329 568
Permanente forskjeller	-12 771 520
Endring i midlertidige forskjeller	1 910 474
<b>Skattepliktig inntekt</b>	<b>42 468 522</b>
<i>Betalbar skatt i balansen:</i>	
Betalbar skatt på årets resultat	9 343 075
<b>Sum betalbar skatt i balansen</b>	<b>9 343 075</b>

Skatteeffekten av midlertidige forskjeller som har gitt opphav til utsatt skatt og utsatte skattefordeler, spesifisert på typer av midlertidige forskjeller:

	<b>2020</b>
Varige driftsmidler	-141 289
Fordringer	-2 974 146
Avsetninger mv	-4 100 000
Underskudd til fremføring	- 2 423
<b>Sum</b>	<b>-7 217 858</b>
<b>Utsatt skattefordel (22 %)</b>	<b>-1 587 929</b>



## OCEAN SUPREME HOLDING AS - KONSERN

### Note 12 Egenkapital

	Aksjekapital	Overkurs	Annen egenkapital	Sum egenkapital
Stiftelse	500 000	83 113 119		83 613 119
EK-metoden TS	0		18 449 822	18 449 822
Avsatt utbytte		-20 000 000		-20 000 000
Årets resultat			45 243 006	45 243 006
<b>Pr 31.12</b>	<b>500 000</b>	<b>63 113 119</b>	<b>63 692 828</b>	<b>127 305 947</b>

Investeringer i tilknyttede selskaper bokføres etter egenkapitalen. Effekten av egenkapitalmetoden ved etablering av konsernet er bokført direkte mot egenkapitalen.

### Note 13 Aksjekapital og aksjonærinformasjon

Aksjekapitalen i Ocean Supreme Holding AS pr. 31.12 består av:

	Antall	Pålydende	Bokført
Ordinære aksjer	1 000	500	500 000
<b>Sum</b>	<b>1 000</b>		<b>500 000</b>

### Eierstruktur

De største aksjonærene i % pr. 31.12 var:

	Ordinære	Eierandel	Stemmeandel
Alsaker Fjordbruk AS	290	29,0	29,0
Stolten Seafood AS	250	25,0	25,0
Lupke Invest AS	200	20,0	20,0
Anno Invest AS	100	10,0	10,0
Vasco Invest AS	100	10,0	10,0
Ebic AS	60	6,0	6,0
<b>Totalt antall aksjer</b>	<b>1 000</b>	<b>100,0</b>	<b>100,0</b>



## Indirekte kontantstrøm

Ocean Supreme Holding AS - konsern

2020

### *Kontantstrømmer fra operasjonelle aktiviteter*

Resultat før skattekostnad	53 329 568
-Periodens betalte skatt	-5 664 156
+/-Tap/gevinst ved salg av anleggsmidler	-1 078 750
+Ordinære avskrivninger	162 553
+/-Endring i varelager	-2 491 064
+/-Endring i kundefordringer	10 840 633
+/-Endring i leverandørgjeld	-5 405 707
Mottatt utbytte fra investeringer	-927 512
Resultatandel fra investering i tilknyttet selskap	-11 123 095
+/-Endring i andre tidsavgrensingsposter	7 251 903
<b>=Netto kontantstrøm fra operasjonelle aktiviteter</b>	<b>44 894 373</b>

### *Kontantstrømmer fra investeringsaktiviteter*

-Utbetalinger ved kjøp av varige driftsmidler	-174 996
+Innbetalinger ved salg av aksjer	1 117 750
-Utbetalinger ved kjøp av aksjer	-8 577 299
-Utbetalinger ved utlån	-11 438 946
+Innbetalinger utbytte fra investeringer	927 512
<b>=Netto kontantstrøm fra investeringsaktiviteter</b>	<b>-18 145 979</b>

### *Kontantstrømmer fra finansieringsaktiviteter*

-Utbetalinger av utbytte	-10 000 000
<b>=Netto kontantstrøm fra finansieringsaktiviteter</b>	<b>-10 000 000</b>

<b>=Netto endring i kontanter og kontantekvivalenter</b>	<b>16 748 394</b>
+Beh. av kont. og kontantekvivalenter ved konsernetablering	25 965 226
=Beh. av kont. og kontantekvivalenter ved per. slutt	42 713 620



# Årsregnskap 2020 OCEAN SUPREME HOLDING AS

Årsberetning  
Resultatregnskap  
Balanse  
Kontantstrømoppstilling  
Noter  
Revisjonsberetning

Org.nr.: 925 811 580



**Resultatregnskap**  
**OCEAN SUPREME HOLDING AS**

Driftsinntekter og driftskostnader	Note	2020
Annen driftskostnad	1	52 423
Sum driftskostnader		<u>52 423</u>
Driftsresultat		<u>-52 423</u>
Finansinntekter og finanskostnader		
Inntekt på investering i datterselskap	2	20 000 000
Resultat av finansposter		<u>20 000 000</u>
Ordinært resultat før skattekostnad		<u>19 947 577</u>
Skattekostnad på ordinært resultat	3	-533
Årsresultat		<u>19 948 110</u>
Overføringer		
Avsatt til annen egenkapital		19 948 110
Sum overføringer	4	<u>19 948 110</u>



**Balanse**  
OCEAN SUPREME HOLDING AS

Eiendeler	Note	2020
<b>Anleggsmidler</b>		
<i>Immaterielle eiendeler</i>		
Utsatt skattefordel	3	533
Sum immaterielle eiendeler		<u>533</u>
<i>Finansielle anleggsmidler</i>		
Investeringer i datterselskap	2	69 581 746
Investeringer i tilknyttet selskap	2	7 076 075
Investeringer i aksjer og andeler	2	7 832 598
Sum finansielle anleggsmidler		<u>84 490 419</u>
Sum anleggsmidler		<u>84 490 952</u>
<b>Omløpsmidler</b>		
<i>Fordringer</i>		
Konsernfordringer	2	20 021 112
Sum fordringer		<u>20 021 112</u>
<i>Bankinnskudd, kontanter o.l</i>		
Bankinnskudd, kontanter o.l.		48 990
Sum bankinnskudd, kontanter o.l		<u>48 990</u>
Sum omløpsmidler		<u>20 070 102</u>
Sum eiendeler		<u>104 561 054</u>



**Balanse**  
**OCEAN SUPREME HOLDING AS**

Egenkapital og gjeld	Note	2020
<b>Egenkapital</b>		
<i>Innskutt egenkapital</i>		
Aksjekapital	4, 5	500 000
Overkurs	4	63 113 119
<b>Sum Innskutt egenkapital</b>		<b>63 613 119</b>
<i>Opptjent egenkapital</i>		
Annen egenkapital	4	19 948 110
<b>Sum opptjent egenkapital</b>		<b>19 948 110</b>
<b>Sum egenkapital</b>		<b>83 561 229</b>
<b>Gjeld</b>		
<i>Kortsiktig gjeld</i>		
Utbytte		20 000 000
Kortsiktig konserngjeld		999 825
<b>Sum kortsiktig gjeld</b>		<b>20 999 825</b>
<b>Sum gjeld</b>		<b>20 999 825</b>
<b>Sum egenkapital og gjeld</b>		<b>104 561 054</b>

Ålesund, 31.08.2021  
Styret i OCEAN SUPREME HOLDING AS

Ole-Reinhardt Pettersen Notø  
styreleder

Thomas Lupke  
styremedlem

Gerhard Meidell Alsaker  
styremedlem

Botholf Are Stolt-Nielsen  
daglig leder



## Noter til regnskapet 2020

### Regnskapsprinsipper

Årsregnskapet er satt opp i samsvar med regnskapslovens bestemmelser og god regnskapsskikk.

### Konsolidering

Konsernregnskapet inkluderer OCEAN SUPREME HOLDING AS og datterselskapene Ocean Supreme AS og Salmon Invest BV som selskapet har bestemmende innflytelse over. Bestemmende innflytelse oppnås normalt når konsernet eier mer enn 50 % av aksjene i selskapet, og konsernet utøver faktisk kontroll over selskapet. Minoritetsinteresser inngår i konsernets egenkapital. Transaksjoner og mellomværende mellom selskapene i konsernet er eliminert. Konsernregnskapet er utarbeidet etter ensartede prinsipper, ved at datterselskapet følger de samme regnskapsprinsipper som morselskapet.

Oppkjøpsmetoden benyttes ved regnskapsføring av virksomhetssammenslutninger. Selskaper som er kjøpt eller solgt i løpet av året inkluderes i konsernregnskapet fra det tidspunktet kontroll oppnås og inntil kontroll opphører.

Tilknyttede selskaper er enheter hvor konsernet har betydelig, men ikke bestemmende innflytelse, over den finansielle og operasjonelle styringen (normalt ved eierandel på mellom 20 % og 50 %). Konsernregnskapet inkluderer konsernets andel av resultat fra tilknyttede selskaper regnskapsført etter egenkapitalmetoden fra det tidspunktet betydelig innflytelse oppnås og inntil slik innflytelse opphører.

Når konsernets tapsandel overstiger investeringen i et tilknyttet selskap, reduseres konsernets balanseførte verdi til null og ytterligere tap regnskapsføres ikke med mindre konsernet har en forpliktelse til å dekke dette tapet.

### Valuta

Transaksjoner i utenlandsk valuta omregnes til kursen på transaksjonstidspunktet. Pengeposter i utenlandsk valuta omregnes til norske kroner ved å benytte balansedagens kurs. Ikke-pengeposter som måles til historisk kurs uttrykt i utenlandsk valuta, omregnes til norske kroner ved å benytte valutakursen på transaksjonstidspunktet. Ikke-pengeposter som måles til virkelig verdi uttrykt i utenlandsk valuta, omregnes til valutakursen fastsatt på måletidspunktet. Valutakursendringer resultatføres løpende i regnskapsperioden under andre finansposter.

### Skatt

Skattekostnaden i resultatregnskapet omfatter både periodens betalbare skatt og endring i utsatt skatt. Utsatt skatt er beregnet med 22 % på grunnlag av de midlertidige forskjeller som eksisterer mellom regnskapsmessige og skattemessige verdier, samt ligningsmessig underskudd til fremføring ved utgangen av regnskapsåret. Skatteøkende og skattereduserende midlertidige forskjeller som reverserer eller kan reverseres i samme periode er utlignet og nettoført. Netto utsatt skattefordel balanseføres i den grad det er sannsynlig at denne kan bli utnyttet.

### Klassifisering og vurdering av anleggsmidler

Anleggsmidler omfatter eiendeler bestemt til varig eie og bruk. Anleggsmidler er vurdert til anskaffelseskost, fratrukket avskrivninger og nedskrivninger. Langsiktig gjeld balanseføres til nominelt beløp på transaksjonstidspunktet.

### Klassifisering og vurdering av omløpsmidler

Omløpsmidler og kortsiktig gjeld omfatter normalt poster som forfaller til betaling innen ett år etter balansedagen, samt poster som knytter seg til varekretsløpet. Omløpsmidler vurderes til laveste verdi av anskaffelseskost og virkelig verdi. Kortsiktig gjeld balanseføres til nominelt beløp på transaksjonstidspunktet.



## Noter til regnskapet 2020

### Datterselskap og tilknyttet selskap

Datterselskap og tilknyttede selskaper vurderes etter kostmetoden i selskapsregnskapet. Investeringen er vurdert til anskaffelseskost for aksjene med mindre nedskrivning har vært nødvendig. Det er foretatt nedskrivning til virkelig verdi når verdifall skyldes årsaker som ikke kan forventes å være forbigående og det må anses nødvendig etter god regnskapsskikk. Nedskrivninger er reversert når grunnlaget for nedskrivning ikke lenger er til stede.

Utbytte, konsernbidrag og andre utdelinger fra datterselskap er inntektsført samme år som det er avsatt i givers regnskap. Overstiger utbytte / konsernbidraget andelen av opptjent resultat etter anskaffelsestidspunktet, representerer den overskytende del tilbakebetaling av investert kapital, og utdelingene er fratrukket investeringens verdi i balansen til morselskapet.

### Fordringer

Kundefordringer og andre fordringer oppføres til pålydende etter fradrag for avsetning til forventet tap. Avsetning til tap gjøres på grunnlag av en individuell vurdering av de enkelte fordringene.

### Investering i aksjer og andeler

Investeringer i aksjer og andeler vurderes til anskaffelseskost. Det er foretatt nedskrivning til virkelig verdi når verdifall skyldes årsaker som ikke kan forventes å være forbigående og det må anses nødvendig etter god regnskapsskikk. Nedskrivninger er reversert når grunnlaget for nedskrivning ikke lenger er til stede. Mottatt utbytte og andre utdelinger fra selskapene inntektsføres som annen finansinntekt i året det blir vedtatt.

### Kontantstrømoppstilling

Kontantstrømoppstillingen er utarbeidet etter den indirekte metoden. Kontanter og kontantekvivalenter omfatter kontanter, bankinnskudd og andre kortsiktige, likvide plasseringer.

### Stiftelse

Selskapet ble stiftet 28.09.2020 og regnskapet viser perioden fra stiftelse til 31.12.20. Selskapet ble stiftet som ledd i en omorganisering for å danne en holdingstruktur, og aksjonærene benyttet aksjene i Ocean Supreme AS som tingsinnskudd i det nystiftede selskapet. Siden dette var en omorganisering med uendret eierskap er kontinuitetsmetoden benyttet og konsernregnskapet er utarbeidet for perioden 1.1.20 til 31.12.20.

### Note 1 Lønnskostnader, ingen ansatte

Det er ikke utbetalt ytelser til styret eller ledende personer i 2020.

Det er ikke gitt lån/sikkerhetsstillelse til daglig leder, styrets leder eller andre nærstående parter.

### OTP

Selskapet har ingen ansatte og er følgelig ikke pliktet å til å ha tjenestepensjonsordning etter lov om obligatorisk tjenestepensjon.

### Revisor

Kostnadsført honorar til revisor for 2020 utgjør kr 0,- eksl.mva.



## Noter til regnskapet 2020

Note 2 Datterselskap, tilknyttet selskap og andre investeringer m.v.

### Investering i datterselskap

Selskap	Forretningskontor	Anskaffelseskost	Eierandel	Bokført verdi 31.12.2020 NOK
Ocean Supreme AS	Ålesund, Norge	61 610 246	100%	61 610 246
Salmon Invest BV*	Nederland	7 971 500	100%	7 971 500
Sum		69 581 746		69 581 746

\* Salmon Invest BV er et holdingselskap til Zalmhuys Holding BV, som er selskapets eneste aksjeinvestering. I regnskapet til Salmon Invest BV er resultatandel fra Zalmhuys Holding BV innarbeidet etter egenkapitalmetoden og investeringen behandles som tilknyttet selskap i konsernet.

Selskapet har mottatt investering i tilknyttede selskaper som tingsutbytte i 2020. Denne investeringen ble regnskapsført mot aksjeinvesteringen i Ocean Supreme AS. Dette var siste ledd i omorganisering til holdingstruktur og ble gjennomført til regnskapsmessig kontinuitet.

Selskapet har inntektsført kr 20 000 000 i avsatt utbytte fra datterselskap pr 31.12.20.

### Investering i tilknyttet selskap og andre investeringer

Selskap	Forretningskontor	Anskaffelseskost	Eierandel	Andel Årsresultat 2020	Andel Egenkapital 31.12.2020	Bokført verdi 31.12.2020 NOK
Seafood Products Ltd	Guernsey, UK	698 774	25%	477 210	5 707 222	698 774
KLM Termo AS	Bergen, Norge	877 301	33,33%	-58 566	269 181	877 301
Kolvika Brygge AS	Ålesund, Norge	5 500 000	50%	-58 578	2 372 257	5 500 000
Sum						7 076 075
Andre aksjer						
Avjair BV	Nederland	132 600	17%			132 600
Salmon Evolution AS		7 699 998				7 699 998
Sum						7 832 598



## Noter til regnskapet 2020

## Note 3 Skatt

<u>Årets skattekostnad</u>	<u>2020</u>
Resultatført skatt på ordinært resultat:	
Betalbar skatt	0
<u>Endring i utsatt skattefordel</u>	<u>-533</u>
Skattekostnad ordinært resultat	-533
Skattepliktig inntekt:	
Ordinært resultat før skatt	19 947 577
<u>Permanente forskjeller</u>	<u>-19 950 000</u>
Skattepliktig inntekt	-2 423
Betalt skatt i balansen:	
<u>Betalbar skatt på årets resultat</u>	<u>0</u>
Sum betalbar skatt i balansen	0

Skatteeffekten av midlertidige forskjeller og underskudd til fremføring som har gitt opphav til utsatt skatt og utsatte skattefordeler, spesifisert på typer av midlertidige forskjeller

	<u>2020</u>
<u>Akkumulert fremførbart underskudd</u>	<u>-2 423</u>
Grunnlag for utsatt skattefordel	-2 423
<u>Utsatt skattefordel (22 %)</u>	<u>-533</u>

Det er sannsynliggjort at utsatt skattefordel kan føres opp pr 31.12

## Note 4 Egenkapital

	Aksjekapital	Overkurs	Annen egenkapital	Sum egenkapital
Stiftelse	500 000	83 113 119		83 613 119
Avsatt utbytte		-20 000 000	0	-20 000 000
Årets resultat			19 948 110	19 948 110
<u>Pr 31.12</u>	<u>500 000</u>	<u>63 113 119</u>	<u>19 948 110</u>	<u>83 561 229</u>



## Noter til regnskapet 2020

### Note 5 Aksjonærer

Aksjekapitalen i OCEAN SUPREME HOLDING AS pr. 31.12 består av:

	Antall	Pålydende	Bokført
Ordinære aksjer	1 000	500,0	500 000
Sum	1 000		500 000

### Eierstruktur

De største aksjonærene i % pr. 31.12 var:

	Ordinære	Eierandel	Stemmeandel
Alsaker Fjordbruk AS	290	29,0	29,0
Stolten Seafood AS	250	25,0	25,0
Lupke Invest AS	200	20,0	20,0
Anno Invest AS	100	10,0	10,0
Vasco Invest AS	100	10,0	10,0
Ebic AS	60	6,0	6,0
Totalt antall aksjer	1 000	100,0	100,0



## Indirekte kontantstrøm

Ocean Supreme Holding AS

Note 2020

### Kontantstrømmer fra operasjonelle aktiviteter

Resultat før skattekostnad	19 947 577
Inntekt på investering i datterselskap	-20 000 000
Andre tidsavgrensninger	978 714
=Netto kontantstrøm fra operasjonelle aktiviteter	926 291

### Kontantstrømmer fra investeringsaktiviteter

-Øtbetalinger ved investeringer i tilknyttet selskap	-877 301
=Netto kontantstrøm fra investeringsaktiviteter	-877 301

### Kontantstrømmer fra finansieringsaktiviteter

-Øtbetalinger av utbytte	0
=Netto kontantstrøm fra finansieringsaktiviteter	0

=Netto endring i kontanter og kontantekvivalenter	48 990
+Beh. av kont. og kontantekvivalenter ved per. begynnelse	0
=Beh. av kont. og kontantekvivalenter ved per. slutt	48 990



BDO AS  
Lerstadvegen 517  
6018 Ålesund

## Uavhengig revisors beretning

Til generalforsamlingen i Ocean Supreme Holding AS

Uttalelse om revisjonen av årsregnskapet

### Konklusjon

---

Vi har revidert Ocean Supreme Holding AS sitt årsregnskap.

Årsregnskapet består av:

- Selskapsregnskapet, som består av balanse per 31. desember 2020, resultatregnskap og kontantstrømoppstilling for regnskapsåret avsluttet per denne datoen og noter, herunder et sammendrag av viktige regnskapsprinsipper, og
- Konsernregnskapet, som består av balanse per 31. desember 2020, resultatregnskap og kontantstrømoppstilling for regnskapsåret avsluttet per denne datoen og noter, herunder et sammendrag av viktige regnskapsprinsipper.

Etter vår mening:

- Er årsregnskapet avgitt i samsvar med lov og forskrifter
- Gir selskapsregnskapet et rettviseende bilde av den finansielle stillingen til Ocean Supreme Holding AS per 31. desember 2020 og av selskapets resultater og kontantstrømmer for regnskapsåret som ble avsluttet per denne datoen i samsvar med regnskapslovens regler og god regnskapsskikk i Norge
- Gir konsernregnskapet et rettviseende bilde av den finansielle stillingen til konsernet Ocean Supreme Holding AS per 31. desember 2020 og av konsernets resultater og kontantstrømmer for regnskapsåret som ble avsluttet per denne datoen i samsvar med regnskapslovens regler og god regnskapsskikk i Norge.

### Grunnlag for konklusjonen

---

Vi har gjennomført revisjonen i samsvar med lov, forskrift og god revisjonsskikk i Norge, herunder de internasjonale revisjonsstandardene International Standards on Auditing (ISA-ene). Våre oppgaver og plikter i henhold til disse standardene er beskrevet i Revisors oppgaver og plikter ved revisjon av årsregnskapet. Vi er uavhengige av selskapet slik det kreves i lov og forskrift, og har overholdt våre øvrige etiske forpliktelser i samsvar med disse kravene. Etter vår oppfatning er innhentet revisjonsbevis tilstrekkelig og hensiktsmessig som grunnlag for vår konklusjon.

## **BDO**

### Annen informasjon

Ledelsen er ansvarlig for annen informasjon. Annen informasjon består av årsberetningen.

Vår uttalelse om revisjonen av årsregnskapet dekker ikke annen informasjon, og vi attesterer ikke den andre informasjonen.

I forbindelse med revisjonen av årsregnskapet er det vår oppgave å lese annen informasjon identifisert ovenfor med det formål å vurdere hvorvidt det foreligger vesentlig inkonsistens mellom annen informasjon og årsregnskapet, kunnskap vi har opparbeidet oss under revisjonen, eller hvorvidt den tilsynelatende inneholder vesentlig feilinformasjon.

Dersom vi, på bakgrunn av arbeidet vi har utført, konkluderer med at disse andre opplysningene inneholder vesentlig feilinformasjon, er vi pålagt å uttale oss om dette. Vi har ingenting å rapportere i så henseende.

### Styret og daglig leders ansvar for årsregnskapet

Styret og daglig leder (ledelsen) er ansvarlig for å utarbeide årsregnskapet i samsvar med lov og forskrifter, herunder for at det gir et rettviseende bilde i samsvar med regnskapslovens regler og god regnskapsskikk i Norge. Ledelsen er også ansvarlig for slik intern kontroll som den finner nødvendig for å kunne utarbeide et årsregnskap som ikke inneholder vesentlig feilinformasjon, verken som følge av misligheter eller utilsiktede feil.

Ved utarbeidelsen av årsregnskapet må ledelsen ta standpunkt til selskapets og konsernets evne til fortsatt drift og opplyse om forhold av betydning for fortsatt drift. Forutsetningen om fortsatt drift skal legges til grunn for årsregnskapet så lenge det ikke er sannsynlig at virksomheten vil bli avvirket.

### Revisors oppgaver og plikter ved revisjonen av årsregnskapet

Vårt mål er å oppnå betryggende sikkerhet for at årsregnskapet som helhet ikke inneholder vesentlig feilinformasjon, verken som følge av misligheter eller utilsiktede feil, og å avgi en revisjonsberetning som inneholder vår konklusjon. Betryggende sikkerhet er en høy grad av sikkerhet, men ingen garanti for at en revisjon utført i samsvar med lov, forskrift og god revisjonsskikk i Norge, herunder ISA-ene, alltid vil avdekke vesentlig feilinformasjon som eksisterer. Feilinformasjon kan oppstå som følge av misligheter eller utilsiktede feil. Feilinformasjon blir vurdert som vesentlig dersom den enkeltvis eller samlet med rimelighet kan forventes å påvirke økonomiske beslutninger som brukerne foretar basert på årsregnskapet.

For videre beskrivelse av revisors oppgaver og plikter vises det til:

<https://revisorforeningen.no/revisjonsberetninger>



## Uttalelse om andre lovmessige krav

### Konklusjon om årsberetningen

---

Basert på vår revisjon av årsregnskapet som beskrevet ovenfor, mener vi at opplysningene i årsberetningen om årsregnskapet og forutsetningen om fortsatt drift er konsistente med årsregnskapet og i samsvar med lov og forskrifter.

### Konklusjon om registrering og dokumentasjon

---

Basert på vår revisjon av årsregnskapet som beskrevet ovenfor, og kontrollhandlinger vi har funnet nødvendig i henhold til internasjonal standard for attestasjonsoppdrag (ISAE) 3000 «Attestasjonsoppdrag som ikke er revisjon eller forenklet revisorkontroll av historisk finansiell informasjon», mener vi at ledelsen har oppfylt sin plikt til å sørge for ordentlig og oversiktlig registrering og dokumentasjon av selskapets og konsernets regnskapsopplysninger i samsvar med lov og god bokføringsskikk i Norge.

Ålesund, 31. august 2021

BDO AS



John Arne Fiskerstrand  
statsautorisert revisor