



## ÅRSREGNSKAPET FOR REGNSKAPSÅRET 2023 - GENERELL INFORMASJON

### Enheten

Organisasjonsnummer: 928 337 936  
Organisasjonsform: Aksjeselskap  
Foretaksnavn: PELAGIA SJØ AS  
Forretningsadresse: Bradbenken 1  
5003 BERGEN

### Regnskapsår

Årsregnskapets periode: 01.01.2023 - 31.12.2023

### Konsern

Morselskap i konsern: Nei

### Regnskapsregler

Regler for små foretak benyttet: Nei  
Benyttet ved utarbeidelsen av årsregnskapet til selskapet: Regnskapslovens alminnelige regler

### Årsregnskapet fastsatt av kompetent organ

Bekreftet av representant for selskapet: Rolf Andersen  
Dato for fastsettelse av årsregnskapet: 30.05.2024

### Grunnlag for avgivelse

År 2023: Årsregnskapet er elektronisk innlevert  
År 2022: Tall er hentet fra elektronisk innlevert årsregnskap fra 2023

*Det er ikke krav til at årsregnskapet m.v. som sendes til Regnskapsregisteret er undertegnet. Kontrollen på at dette er utført ligger hos revisor/enhetens øverste organ. Sikkerheten ivaretas ved at innsender har rolle/rettighet for innsending av årsregnskapet via Altinn, og ved at det bekreftes at årsregnskapet er fastsatt av kompetent organ.*

Brønnøysundregistrene, 27.06.2025



### Resultatregnskap

Beløp i: NOK	Note	2023	2022
<b>RESULTATREGNSKAP</b>			
<b>Inntekter</b>			
Salgsinntekt	1, 2	83 300 815	53 743 187
Annen driftsinntekt		2 760 000	1 440 593
<b>Sum inntekter</b>		<b>86 060 815</b>	<b>55 183 780</b>
<b>Kostnader</b>			
Lønnskostnad	3, 4	79 833 904	52 143 986
Annen driftskostnad		2 760 000	1 442 596
<b>Sum kostnader</b>		<b>82 593 904</b>	<b>53 586 582</b>
<b>Driftsresultat</b>		<b>3 466 911</b>	<b>1 597 198</b>
<b>Finansinntekter og finanskostnader</b>			
Annen renteinntekt		69 957	
<b>Sum finansinntekter</b>		<b>69 957</b>	
Annen rentekostnad	2	1 849 398	548 117
<b>Sum finanskostnader</b>		<b>1 849 398</b>	<b>548 117</b>
<b>Netto finans</b>		<b>-1 779 441</b>	<b>-548 117</b>
<b>Ordinært resultat før skattekostnad</b>		<b>1 687 469</b>	<b>1 049 081</b>
Skattekostnad på resultat	5	371 243	230 798
<b>Ordinært resultat etter skattekostnad</b>		<b>1 316 226</b>	<b>818 283</b>
<b>Årsresultat</b>	6	<b>1 316 226</b>	<b>818 283</b>
<b>Årsresultat etter minoritetsinteresser</b>		<b>1 316 226</b>	<b>818 283</b>
<b>Totalresultat</b>		<b>1 316 226</b>	<b>818 283</b>
<b>Overføringer og disponeringer</b>			
Avsatt til fond for vurderingsforskjeller	6		
Avgitt konsernbidrag (etter skatt)	6		
Ordinært utbytte	6		



## Resultatregnskap

<b>Beløp i: NOK</b>	<b>Note</b>	<b>2023</b>	<b>2022</b>
Konsernbidrag	6		
Udekket tap	6, 6		
Avsatt til annen egenkapital	6		
Avsatt til annen egenkapital	6	1 316 226	818 283
<b>Sum overføringer og disponeringer</b>		<b>1 316 226</b>	<b>818 283</b>



## Balanse

Beløp i: NOK	Note	2023	2022
<b>BALANSE - EIENDELER</b>			
<b>Anleggsmidler</b>			
<b>Immaterielle eiendeler</b>			
Utsatt skattefordel	5		
<b>Sum anleggsmidler</b>		<b>0</b>	<b>0</b>
<b>Omløpsmidler</b>			
<b>Varer</b>			
<b>Fordringer</b>			
Konsernfordringer	7	90 060 815	55 783 780
Andre kortsiktige fordringer		4 873 815	4 000 000
<b>Sum fordringer</b>		<b>94 934 630</b>	<b>59 783 780</b>
<b>Bankinnskudd, kontanter og lignende</b>			
Bankinnskudd, kontanter o.l.	8	3 761 844	3 118 176
<b>Sum bankinnskudd, kontanter og lignende</b>		<b>3 761 844</b>	<b>3 118 176</b>
<b>Sum omløpsmidler</b>		<b>98 696 474</b>	<b>62 901 956</b>
<b>SUM EIENDELER</b>		<b>98 696 474</b>	<b>62 901 956</b>
<b>BALANSE - EGENKAPITAL OG GJELD</b>			
<b>Egenkapital</b>			
<b>Innskutt egenkapital</b>			
Aksjekapital	6, 9	100 000	100 000
Beholdning av egne aksjer	6, 9	3 588 000	468 000
Overkurs	6		
<b>Sum innskutt egenkapital</b>		<b>3 688 000</b>	<b>568 000</b>
<b>Opptjent egenkapital</b>			
Fond for vurderingsforskjeller	6		
Annen egenkapital	6	2 134 509	818 283



## Balanse

<b>Beløp i: NOK</b>	<b>Note</b>	<b>2023</b>	<b>2022</b>
<b>Sum opptjent egenkapital</b>		<b>2 134 509</b>	<b>818 283</b>
<b>Sum egenkapital</b>		<b>5 822 509</b>	<b>1 386 283</b>
<b>Gjeld</b>			
<b>Langsiktig gjeld</b>			
Utsatt skatt	5		
<b>Annen langsiktig gjeld</b>			
Øvrig langsiktig gjeld	7		
<b>Sum langsiktig gjeld</b>		<b>0</b>	<b>0</b>
<b>Kortsiktig gjeld</b>			
Leverandørgjeld		9 967 661	83 587
Betalbar skatt	5	1 251 243	362 798
Skyldige offentlige avgifter		6 444 643	4 870 265
Gjeld til konsernselskaper	7	74 847 863	55 889 499
Konserngjeld	10		
Annen kortsiktig gjeld		362 555	309 524
<b>Sum kortsiktig gjeld</b>		<b>92 873 965</b>	<b>61 515 673</b>
<b>Sum gjeld</b>		<b>92 873 965</b>	<b>61 515 673</b>
<b>SUM EGENKAPITAL OG GJELD</b>		<b>98 696 474</b>	<b>62 901 956</b>



## Brønnøysundregistrene

### ÅRSREGNSKAP FOR REGNSKAPSÅRET 2023 - GENERELL INFORMASJON

Journalnummer: 2024 487590

#### Enheten

Organisasjonsnummer: 928 337 936  
Organisasjonsform: Aksjeselskap  
Foretaksnavn: HORDAFOR AS  
Forretningsadresse: Bradbenken 1  
5003 BERGEN

#### Regnskapsår

Årsregnskapets periode: 01.01.2023 - 31.12.2023

#### Konsern

Morselskap i konsern: Nei

#### Regnskapsregler

Regler for små foretak benyttet: Nei  
Benyttet ved utarbeidelsen av  
årsregnskapet til selskapet: Regnskapslovens alminnelige regler

#### Årsregnskapet fastsatt av kompetent organ

Bekreftet av representant for selskapet: Rolf Andersen  
Dato for fastsettelse av årsregnskapet: 30.05.2024

#### Grunnlag for avgivelse

År 2023: Årsregnskap er elektronisk innlevert.  
År 2022: Tall er hentet fra elektronisk innlevert årsregnskap fra 2023.

*Det er ikke krav til at årsregnskapet m.v. som sendes til Regnskapsregisteret er undertegnet. Kontrollen på at dette er utført ligger hos revisor/enhetens øverste organ. Sikkerheten ivaretas ved at innsender har rolle/rettighet for innsending av årsregnskapet via Altinn, og ved at det bekreftes at årsregnskapet er fastsatt av kompetent organ.*

Brønnøysundregistrene, 17.06.2024



Organisasjonsnr: 928 337 936  
HORDAFOR AS

## RESULTATREGNSKAP

Beløp i: NOK	Note	2023	2022
<b>RESULTATREGNSKAP</b>			
<b>Inntekter</b>			
Salgsinntekt	1, 2	83 300 815	53 743 187
Annen driftsinntekt		2 760 000	1 440 593
<b>Sum inntekter</b>		<b>86 060 815</b>	<b>55 183 780</b>
<b>Kostnader</b>			
Lønnskostnad	3, 4	79 833 904	52 143 986
Annen driftskostnad		2 760 000	1 442 596
<b>Sum kostnader</b>		<b>82 593 904</b>	<b>53 586 582</b>
<b>Driftsresultat</b>		<b>3 466 911</b>	<b>1 597 198</b>
<b>Finansinntekter og finanskostnader</b>			
Annen renteinntekt		69 957	
<b>Sum finansinntekter</b>		<b>69 957</b>	
Annen rentekostnad	2	1 849 398	548 117
<b>Sum finanskostnader</b>		<b>1 849 398</b>	<b>548 117</b>
<b>Netto finans</b>		<b>-1 779 441</b>	<b>-548 117</b>
<b>Ordinært resultat før skattekostnad</b>			
Skattekostnad på resultat	5	371 243	230 798
<b>Ordinært resultat etter skattekostnad</b>		<b>1 316 226</b>	<b>818 283</b>
<b>Årsresultat</b>	6	<b>1 316 226</b>	<b>818 283</b>
<b>Årsresultat etter minoritetsinteresser</b>		<b>1 316 226</b>	<b>818 283</b>
<b>Totalresultat</b>		<b>1 316 226</b>	<b>818 283</b>
<b>Overføringer og disponeringer</b>			
Avsatt til fond for vurderingsforskjeller	6		
Avgitt konsernbidrag (etter skatt)	6		
Ordinært utbytte	6		
Konsernbidrag	6		
Udekket tap	6, 6		
Avsatt til annen egenkapital	6		
Avsatt til annen egenkapital	6	1 316 226	818 283



Sum overføringer og  
disponeringer

1 316 226

818 283



Organisasjonsnr: 928 337 936  
HORDAFOR AS

## BALANSE

**Beløp i: NOK** **Note** **2023** **2022**

### BALANSE - EIENDELER

#### Anleggsmidler

##### Immaterielle eiendeler

Utsatt skattefordel 5

**Sum anleggsmidler** 0 0

#### Omløpsmidler

##### Varer

#### Fordringer

Konsernfordringer 7 90 060 815 55 783 780

Andre kortsiktige fordringer 4 873 815 4 000 000

**Sum fordringer** 94 934 630 59 783 780

#### Bankinnskudd, kontanter og lignende

Bankinnskudd, kontanter o. l. 8 3 761 844 3 118 176

**Sum bankinnskudd, kontanter og lignende** 3 761 844 3 118 176

**Sum omløpsmidler** 98 696 474 62 901 956

**SUM EIENDELER** 98 696 474 62 901 956

### BALANSE - EGENKAPITAL OG GJELD

#### Egenkapital

##### Innskutt egenkapital

Aksjekapital 6, 9 100 000 100 000

Beholdning av egne aksjer 6, 9 3 588 000 468 000

Overkurs 6

**Sum innskutt egenkapital** 3 688 000 568 000

##### Opptjent egenkapital

Fond for vurderingsforskjeller 6

Annen egenkapital 6 2 134 509 818 283

**Sum opptjent egenkapital** 2 134 509 818 283

**Sum egenkapital** 5 822 509 1 386 283

#### Gjeld

##### Langsiktig gjeld

Utsatt skatt 5



<b>Annen langsiktig gjeld</b>			
Øvrig langsiktig gjeld	7		
<b>Sum langsiktig gjeld</b>		<b>0</b>	<b>0</b>
<b>Kortsiktig gjeld</b>			
Leverandørgjeld		9 967 661	83 587
Betalbar skatt	5	1 251 243	362 798
Skyldige offentlige avgifter		6 444 643	4 870 265
Gjeld til konsernselskaper	7	74 847 863	55 889 499
Konserngjeld	10		
Annen kortsiktig gjeld		362 555	309 524
<b>Sum kortsiktig gjeld</b>		<b>92 873 965</b>	<b>61 515 673</b>
<b>Sum gjeld</b>		<b>92 873 965</b>	<b>61 515 673</b>
<b>SUM EGENKAPITAL OG GJELD</b>		<b>98 696 474</b>	<b>62 901 956</b>



Organisasjonsnr: 928 337 936  
HORDAFOR AS

NOTEOPPLYSNINGER - SELSKAP - alle poster oppgitt i hele tall

## Note

Antall årsverk i regnskapsåret  
83.00

Sum Beløp

Balanseført verdi 31.12. Varige driftsmidler Immaterielle eiend.

## Konsernregnskap

Morselskapet sitt navn

Forretningskontor for morselskapet

## Begrunnelse for at datterselskap er utelatt fra konsolideringen

Samlet beløp - tilknyttet selskap Årets Fjorårets

Samlet beløp - foretak i samme konsern Årets Fjorårets

Samlet beløp - foretak i samme konsern Årets Fjorårets

Samlet beløp - felles kontrollert virksomhet Årets Fjorårets

Pantstillelse Beløp

Beholdning av egne aksjer Antall Pålydende Andel av aksjek.



# Årsregnskap 2023 Hordafor AS

Org.nr.: 928 337 936



## Hordafor AS

### Resultatregnskap

NOTER	DRIFTSINTEKTER OG DRIFTSKOSTNADER	2023	2022
1, 2	Salgsinntekt	83 300 815	53 743 187
	Annen driftsinntekt	2 760 000	1 440 593
	Sum driftsinntekter	<u>86 060 815</u>	<u>55 183 780</u>
3, 4	Lønnskostnad	79 833 904	52 143 986
	Annen driftskostnad	2 760 000	1 442 596
	Sum driftskostnader	<u>82 593 904</u>	<u>53 586 582</u>
	<b>Driftsresultat</b>	<b><u>3 466 911</u></b>	<b><u>1 597 198</u></b>
	<b>FINANSINTEKTER OG FINANSKOSTNADER</b>		
	Annen renteinntekt	69 957	0
2	Annen rentekostnad	1 849 398	548 117
	Resultat av finansposter	<u>-1 779 441</u>	<u>-548 117</u>
	<b>Ordinært resultat før skattekostnad</b>	<b><u>1 687 469</u></b>	<b><u>1 049 081</u></b>
5	<b>Skattekostnad på resultat</b>	<b><u>371 243</u></b>	<b><u>230 798</u></b>
6	<b>Årsresultat</b>	<b><u>1 316 226</u></b>	<b><u>818 283</u></b>
	<b>OVERFØRINGER</b>		
6	Avsatt til annen egenkapital	1 316 226	818 283
	Sum overføringer	<u>1 316 226</u>	<u>818 283</u>



Hordafor AS

Balanse pr. 31. desember

NOTER	EIENDELER	2023	2022
	<b>Omløpsmidler</b>		
	<b>Fordringer</b>		
7	Konsernfordringer	90 060 815	55 783 780
	Andre kortsiktige fordringer	4 873 815	4 000 000
	Sum fordringer	<u>94 934 630</u>	<u>59 783 780</u>
8	<b>Bankinnskudd, kontanter o.l.</b>	<u>3 761 844</u>	<u>3 118 176</u>
	<b>Sum omløpsmidler</b>	<u>98 696 474</u>	<u>62 901 956</u>
	<b>SUM EIENDELER</b>	<u>98 696 474</u>	<u>62 901 956</u>
	<b>EGENKAPITAL OG GJELD</b>		
	<b>Egenkapital</b>		
	<b>Innskutt egenkapital</b>		
6, 9	Aksjekapital	100 000	100 000
6, 9	Annen innskutt egenkapital	3 588 000	468 000
	Sum innskutt egenkapital	<u>3 688 000</u>	<u>568 000</u>
	<b>Opptjent egenkapital</b>		
6	Annen egenkapital	2 134 509	818 283
	Sum opptjent egenkapital	<u>2 134 509</u>	<u>818 283</u>
	<b>Sum egenkapital</b>	<u>5 822 509</u>	<u>1 386 283</u>
	<b>Gjeld</b>		
	<b>Kortsiktig gjeld</b>		
	Leverandørgjeld	9 967 661	83 587
5	Betalbar skatt	1 251 243	362 798
	Skyldige offentlige avgifter	6 444 643	4 870 265
7	Gjeld til konsernselskaper	74 847 863	55 889 499
	Annen kortsiktig gjeld	362 555	309 524
	Sum kortsiktig gjeld	<u>92 873 965</u>	<u>61 515 673</u>
	<b>Sum gjeld</b>	<u>92 873 965</u>	<u>61 515 673</u>
	<b>SUM EGENKAPITAL OG GJELD</b>	<u>98 696 474</u>	<u>62 901 956</u>

Bergen, 30. mai 2024

Egil Magne Haugstad  
styrets leder

Rolf Andersen  
styremedlem

Siv Ingerid Østervold  
styremedlem/daglig leder



Hordafor AS

Indirekte kontantstrøm

	Note	2023	2022
<b>Kontantstrømmer fra operasjonelle aktiviteter</b>			
Resultat før skattekostnad		1 687 469	1 049 081
Periodens betalte skatt		362 798	0
Endring i kundefordring konsern	7	-30 877 035	-55 183 780
Endring i leverandørgjeld		9 884 073	83 587
Endring i andre tidsavgrensingsposter	7	-4 186 313	6 119 696
Netto kontantstrøm fra operasjonelle aktiviteter		<u>-23 854 603</u>	<u>-47 931 416</u>
<b>Kontantstrømmer fra finansieringsaktiviteter</b>			
Netto endring i kortsiktig gjeld til konsern (kassekreditt)		23 898 271	50 949 592
Innbetalinger av egenkapital	6	0	100 000
Innbetalinger av konsernbidrag		600 000	0
Netto kontantstrøm fra finansieringsaktiviteter		<u>24 498 271</u>	<u>51 049 592</u>
Netto endring i kontanter og kontantekvivalenter			
Beh. av kont. og kontantekvivalenter ved per. begynnel:		643 668	3 118 176
Beh. av kont. og kontantekvivalenter ved per. slutt	8	<u>3 118 176</u>	<u>0</u>
		<u>3 761 844</u>	<u>3 118 176</u>



## Hordafor AS Noter til regnskapet 2023

### Regnskapsprinsipper

Årsregnskapet er utarbeidet i samsvar med regnskapsloven av 1998 og norsk regnskapskikk.

### Vurderings- og klassifiseringsprinsipper

Eiendeler som forventes å bli realisert innen tolv måneder etter balansedagen, eller holdes for salg eller forbruk i foretakets ordinære driftssyklus, klassifiseres som omløpsmidler. Alle andre eiendeler er klassifisert som anleggsmidler. Gjeld som forfaller til oppgjør innen tolv måneder etter balansedagen eller forventes å bli oppgjort i foretakets ordinære drift klassifiseres som kortsiktig gjeld. 1. års avdrag på langsiktig gjeld klassifiseres som kortsiktig gjeld. Øvrige gjeldsposter er klassifisert som langsiktig gjeld.

### Fordringer

Kundefordringer og andre fordringer er oppført i balansen til amortisert kost på balansedagen. Dette er etter fradrag for avsetning for sannsynlig tap. Avsetning for tap regnskapsføres når det foreligger objektive bevis for at det ikke vil bli mottatt oppgjør i samsvar med opprinnelige betingelser. Vesentlige økonomiske problemer hos kunden, sannsynlighet for at kunden vil gå konkurs og utsettelse og mangler ved betalinger anses som indikatorer på at kundefordringer må nedskrives.

### Kontanter og bankinnskudd/betalingsmidler

Bankinnskudd, kontanter o.l. inkluderer kontanter, bankinnskudd og andre betalingsmidler med forfallsdato som er kortere enn 3 måneder fra anskaffelse.

### Skatt

Skattekostnad består av betalbar skatt og endring i utsatt skatt. Utsatt skatt/skattefordel er beregnet på alle forskjeller mellom regnskapsmessig og skattemessig verdi på eiendeler og gjeld. Utsatt skatt er beregnet med 22% på grunnlag av de midlertidige forskjeller som eksisterer mellom regnskapsmessige og skattemessige verdier. Netto utsatt skattefordel balanseføres i den grad det er sannsynlig at denne kan bli utnyttet.

### Pensjoner

Selskapet har en innskuddsplan og betaler innskudd til et forsikringsselskap. Selskapet har ingen ytterligere betalingsforpliktelse etter at innskuddene er betalt. Innskuddene regnskapsføres som lønnskostnad. Eventuelle forskuddsbetalte innskudd balanseføres som eiendel (pensjonsmidler) inntil midler fra innskuddsfondet anvendes til å dekke periodens ordinære innskudd.

Forpliktelse eller pensjonsmidler knyttet til kollektiv forsikret pensjonsordning balanseføres ikke.

### Inntektsføringsprinsipper

Inntekter ved utleie av mannskap vurderes til netto virkelig verdi av vederlaget. Tjenestene inntektsføres i takt med utførelsen. Renteinntekter inntektsføres etter hvert som de opptjenes.

### Offentlige tilskudd

Offentlige tilskudd regnskapsføres når det foreligger rimelig sikkerhet for at selskapet vil oppfylle alle vilkårene knyttet til tilskuddene og at tilskuddene vil bli mottatt. Investeringsstilskudd balanseføres og innregnes systematisk over eiendelens brukstid. Dette gjøres ved at tilskudd trekkes fra tilhørende eiendelers kostpris slik at inntektsføring skjer gjennom reduserte avskrivninger (nettopresentasjon). Driftstilskudd bokføres som kostnadsreduksjon (nettopresentasjon).

### Kontantstrømoppstilling

Kontantstrømoppstillingen er utarbeidet etter den indirekte metoden. Ved bruk av den indirekte metoden rapporteres kontantstrømmene brutto fra investerings- og finansieringsaktiviteter, mens det regnskapsmessige resultat avstemmes mot netto kontantstrøm fra operasjonelle aktiviteter. Kontanter og kontantekvivalenter omfatter kontanter, bankinnskudd og andre kortsiktige, likvide plasseringer som umiddelbart og med uvesentlig kursrisiko kan konverteres til kjente kontantbeløp og med forfallsdato kortere enn tre måneder fra anskaffelsesdato.



## Hordafor AS

### Noter til regnskapet 2023

#### Note 1 Salgsinntekter

Pr. virksomhetsområde	2023	2022
Utleie mannskap	83 300 815	53 743 187
Andre inntekter	2 760 000	1 440 593
<b>Sum</b>	<b>86 060 815</b>	<b>55 183 780</b>

#### Geografisk fordeling

Norge	83 300 815	53 743 187
<b>Sum</b>	<b>83 300 815</b>	<b>53 743 187</b>

#### Note 2 Transaksjoner med nærstående parter

Type transaksjon	Motpart i transaksjonen	2023	2022
Salgsinntekter	Pelagia AS	83 300 815	53 743 187
<b>Sum salgstransaksjoner</b>		<b>83 300 815</b>	<b>53 743 187</b>
Renter av fordringer i konsernkonto	Pelagia Holding AS	69 957	0
<b>Sum finansinntekter</b>		<b>69 957</b>	<b>0</b>
Rentekostnad av gjeld i konsernkonto	Pelagia Holding AS	1 849 398	548 117
<b>Sum finanskostnader</b>		<b>1 849 398</b>	<b>548 117</b>

#### Note 3 Offentlig tilskudd

Det er i 2023 mottatt offentlig tilskudd på kr 15 919 924.



## Hordafor AS

### Noter til regnskapet 2023

#### Note 4 Lønnskostnader og ytelser, godtgjørelser til daglig leder, styret og revisor

Lønnskostnader	2023	2022
Lønninger	52 231 365	38 407 345
Arbeidsgiveravgift	11 146 284	7 363 768
Pensjonskostnader	10 422 100	2 659 109
Andre ytelser	6 034 156	3 713 763
Sum	79 833 904	52 143 986

Selskapet har i 2023 sysselsatt 83 årsverk.

#### Pensjonsforpliktelser

Selskapet er pliktig til å ha tjenstepensjonsordning etter lov om obligatorisk tjenstepensjon. Selskapets pensjonsordninger tilfredsstiller kravene i denne lov.

Det er ikke utbetalt lønn eller annen godtgjørelse til daglig leder eller styret.

Det er ingen særskilt pensjonsavtale for daglig leder.

Ledende ansatte har ikke fast avtale om bonus eller aksjebasert avlønning. En eventuell bonus til daglig leder fastsettes av styrets leder. Eventuell bonus til andre medlemmer i ledelsen fastsettes av daglig leder.

Det er ikke gitt lån/sikkerhetsstillelse til daglig leder, styrets leder eller andre nærstående parter.

Honorar til revisor eks. mva utgjør:	2023
Lovpålagt revisjon	115 000
Andre attestasjonstjenester	83 000
Teknisk bistand skatt	15 000
Sum	213 000

Honorar til revisor er oppgitt eks. mva.

#### Note 5 Skatt

Årets skattekostnad	2023	2022
Resultatført skatt på ordinært resultat:		
Betalbar skatt	371 243	230 798
Endring i utsatt skattefordel	0	0
Skattekostnad ordinært resultat	371 243	230 798

#### Skattepliktig inntekt:

Resultat før skatt	1 687 469	1 049 081
Permanente forskjeller	0	0
Mottatt konsernbidrag	4 000 000	600 000
Skattepliktig inntekt	5 687 469	1 649 081

#### Betalbar skatt i balansen:

Betalbar skatt på årets resultat	371 243	230 798
Betalbar skatt på mottatt konsernbidrag	880 000	132 000
Sum betalbar skatt i balansen	1 251 243	362 798



## Hordafor AS

### Noter til regnskapet 2023

#### Note 6 Egenkapital

	Aksjekapital	Annen Innskutt egenkapital	Annen egenkapital	Sum egenkapital
<b>EK pr. 31.12.2022</b>	<b>100 000</b>	<b>468 000</b>	<b>818 283</b>	<b>1 386 283</b>
<i>Årets endring i EK</i>				
Årets resultat			1 316 226	1 316 226
Konsernbidrag mottatt		3 120 000		3 120 000
<b>Pr 31.12.2023</b>	<b>100 000</b>	<b>3 588 000</b>	<b>2 134 509</b>	<b>5 822 509</b>

#### Note 7 Mellomværende med selskap i samme konsern mv.

Fordringer	Andre fordringer	
	2023	2022
Konsernbidrag	4 000 000	600 000
Kundefordringer selskap i samme konsern	86 060 815	55 183 780
<b>Sum</b>	<b>90 060 815</b>	<b>55 783 780</b>

Gjeld	Kortsiktig gjeld	
	2023	2022
Annen gjeld til selskap i samme konsern	0	4 939 907
Gjeld i konsernkontoordning	74 847 863	50 949 592
<b>Sum</b>	<b>74 847 863</b>	<b>55 889 499</b>

Selskapet deltar som underkontoinnehaver i Pelagia Holding AS sin konsernkontoordning.

Underkontoinnehaver kausjonerer som solidarisk selvskyldnerkausjonist for de forpliktelser som Pelagia Holding AS har til en hver tid. Ved utgangen av 2023 har selskapet netto gjeld på konsernkonto som inngår i konsernintern kortsiktig gjeld.

#### Note 8 Bankinnskudd

Innestående midler på skattetrekkkonto (bundne midler) er på kr 3 761 844. Beløpet dekker skyldig skattetrekk pr. 31.12.2023.



## Hordafor AS

### Noter til regnskapet 2023

#### Note 9 Aksjonærer

Aksjekapitalen i Hordafor AS pr. 31.12.2023 består av:

	Antall	Pålydende	Bokført
Ordinære aksjer	10	10 000	100 000
Sum	10		100 000

#### Eierstruktur

	Antall	Eierandel	Stemmeandel
Pelagia AS	10	100 %	100 %
Totalt antall aksjer	10	100 %	100 %

Hordafor AS er datterselskap til Pelagia AS som har forretningskontor på Bradbenken 1, 5003 Bergen. Pelagia Holding AS utarbeider konsernregnskap der Hordafor AS inngår i konsolideringen og konsernregnskapet kan lastes ned fra deres nettside.

#### Note 10 Hendelser etter balansedagen

Det er ikke inntruffet hendelser etter balansedagen som påvirker årsregnskapet.



# Årsregnskap 2023 Hordafor AS

Org.nr.: 928 337 936



## ÅRSBERETNING 2023

### Virksomheten

Hordafor AS er et 100% eid datterselskap av Pelagia AS. Selskapets aktivitet er utleie av sjøansatt personell til Pelagia AS sine 7 skip. Hordafor AS er lokalisert i Bergen.

Styret mener at årsregnskapet gir en rettvise oversikt av eiendeler, gjeld, finansielle stilling og resultat i Hordafor AS.

### Arbeidsmiljø og ansatte

Arbeidsmiljøet ansees som tilfredsstillende. Selskapet har i 2023 sysselsatt 83 årsverk. Sykefraværet har vært på 5,69%. Det har ikke vært registrert noen arbeidsulykker i 2023.

### Likestilling

Av andel ansatte var det 3 % kvinner og 97 % menn i 2023. Kvinneandelen er lav generelt og blant ledende personell, noe som er bransjetypisk for sjøansatte.

Selskapet ønsker i sin rekrutteringspolitikk å tiltrekke de beste søkerne til nøkkelposisjoner og vi gir kvinner og menn like muligheter til utvikling av karriere. Styret vektlegger at det ikke skal forekomme forskjellsbehandling på grunn av kjønn i saker som lønn, avansement, etterutdanning og rekruttering.

Styret består av 3 personer – to menn og en kvinne.

### Diskriminering

Konsernstyret har vedtatt etiske retningslinjer som formulerer standard for god forretningsskikk for selskapet og dets medarbeidere. De etiske retningslinjene redegjør bl.a. for hva selskapet mener ligger i ordentlig opptreden både overfor medarbeidere og eksterne aktører. Selskapet vil for eksempel ikke akseptere opptreden som diskriminerer mennesker med hensyn til kjønn, etnisitet, religion eller seksuell legning. Iht aktivitets- og redegjøringsplikten i Likestilling og diskrimineringsloven § 26 a, har vi utarbeidet en redegjørelse som er gjort tilgjengelig på konsernets nettsider.

### Ytre miljø

Selskapets aktiviteter forurenser ikke det ytre miljø.

### Resultat, balanse og kontantstrøm

Salgsinntekter var 86,1 MNOK i 2023 (55,2 MNOK i 2022). Ingen avskrivning på varige driftsmidler og immaterielle eiendeler. Driftsresultat var 3,5 MNOK i 2023 (1,6 MNOK i 2022).



Netto finanskostnader var 1,8 MNOK i 2023 (0,5 MNOK i 2022). Skattekostnaden var 0,4 MNOK i 2023 (0,2 MNOK i 2022).

Resultat etter skatt ble 1,3 MNOK i 2023 (0,8 MNOK i 2022).

Selskapets likviditetsbeholdning var kr 3,8 MNOK i 2023 (3,1 MNOK i 2022).

Selskapet er underkontoinnehaver i Pelagia Holding AS sin konsernkontoordning. Underkontoinnehaver kausjonerer som solidarisk selvskyldnerkausjonist for de forpliktelser som Pelagia Holding AS har til enhver tid. Ved utgangen av 2023 har selskapet netto opptrekk på konsernkonto som inngår i kortsiktig konserngjeld.

Totalbalansen var ved utgangen av året var 98,7 MNOK (62,9 MNOK i 2022). Sum egenkapital 5,8 MNOK (6%) i 2023 (1,4 MNOK i 2022 (2%)).

## **Fortsatt drift**

I samsvar med regnskapsloven § 3-3 bekreftes at forutsetningen for fortsatt drift er til stede, herunder basert på foreliggende budsjetter og selskapets inntreden i Pelagia-konsernet.

Styret presiserer imidlertid at det alltid vil herske noen grad av usikkerhet omkring fremtidige forhold.

Selskapet har ikke inngått avtale om styreansvarforsikring.

Åpenhetsloven trådte i kraft 1. juli 2022. Konsernspiss Pelagia Holding AS har påbegynt arbeidet med å kartlegge verdikjeder, det jobbes med kategorisering, og det er produsert nye prosedyrer for håndtering av tredjeparter. Det vil bli gjennomført aktsomhetsvurdering knyttet til verdikjedene våre. Oppdatert redegjørelse for vår aktsomhetsvurdering publiseres innen 30.06.2024. Denne vil bli gjort tilgjengelig på konsernets nettside [www.pelagia.com](http://www.pelagia.com).

## **Finansiell risiko**

Selskapets aktivitet er konserninterne utleie av personell. Markedsrisiko, kredittrisiko og likviditetsrisiko er av den grunn begrenset.


## **Resultatdisponering.**

Årsresultatet overføres til annen egenkapital 1 316 226

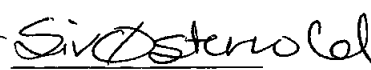


Bergen 30. mai 2024

Styret for Hordafor AS

  
Egil Magne Haugstad  
Styreleder

  
Rolf Andersen  
Styremedlem

  
Siv Ingerid Østervold  
Styremedlem/daglig leder



**Hordafor AS**  
**Resultatregnskap**

<b>NOTER</b>	<b>DRIFTSINTEKTER OG DRIFTSKOSTNADER</b>	<b>2023</b>	<b>2022</b>
1, 2	Salgsinntekt	83 300 815	53 743 187
	Annen driftsinntekt	2 760 000	1 440 593
	Sum driftsinntekter	<u>86 060 815</u>	<u>55 183 780</u>
3, 4	Lønnskostnad	79 833 904	52 143 986
	Annen driftskostnad	2 760 000	1 442 596
	Sum driftskostnader	<u>82 593 904</u>	<u>53 586 582</u>
	<b>Driftsresultat</b>	<b><u>3 466 911</u></b>	<b><u>1 597 198</u></b>
	<b>FINANSINTEKTER OG FINANSKOSTNADER</b>		
	Annen renteinntekt	69 957	0
2	Annen rentekostnad	1 849 398	548 117
	Resultat av finansposter	<u>-1 779 441</u>	<u>-548 117</u>
	<b>Ordinært resultat før skattekostnad</b>	<b><u>1 687 469</u></b>	<b><u>1 049 081</u></b>
<b>5</b>	<b>Skattekostnad på resultat</b>	<b><u>371 243</u></b>	<b><u>230 798</u></b>
<b>6</b>	<b>Årsresultat</b>	<b><u>1 316 226</u></b>	<b><u>818 283</u></b>
	<b>OVERFØRINGER</b>		
6	Avsatt til annen egenkapital	1 316 226	818 283
	Sum overføringer	<u>1 316 226</u>	<u>818 283</u>




Hordafor AS

Balanse pr. 31. desember

NOTER	EIENDELER	2023	2022
	<b>Omløpsmidler</b>		
	<b>Fordringer</b>		
7	Konsernfordringer	90 060 815	55 783 780
	Andre kortsiktige fordringer	4 873 815	4 000 000
	Sum fordringer	<u>94 934 630</u>	<u>59 783 780</u>
8	<b>Bankinnskudd, kontanter o.l.</b>	<u>3 761 844</u>	<u>3 118 176</u>
	<b>Sum omløpsmidler</b>	<u>98 696 474</u>	<u>62 901 956</u>
	<b>SUM EIENDELER</b>	<u>98 696 474</u>	<u>62 901 956</u>
	<b>EGENKAPITAL OG GJELD</b>		
	<b>Egenkapital</b>		
	<b>Innskutt egenkapital</b>		
6, 9	Aksjekapital	100 000	100 000
6, 9	Annen innskutt egenkapital	3 588 000	468 000
	Sum innskutt egenkapital	<u>3 688 000</u>	<u>568 000</u>
	<b>Opptjent egenkapital</b>		
6	Annen egenkapital	2 134 509	818 283
	Sum opptjent egenkapital	<u>2 134 509</u>	<u>818 283</u>
	<b>Sum egenkapital</b>	<u>5 822 509</u>	<u>1 386 283</u>
	<b>Gjeld</b>		
	<b>Kortsiktig gjeld</b>		
	Leverandørgjeld	9 967 661	83 587
5	Betalbar skatt	1 251 243	362 798
	Skyldige offentlige avgifter	6 444 643	4 870 265
7	Gjeld til konsernselskaper	74 847 863	55 889 499
	Annen kortsiktig gjeld	362 555	309 524
	Sum kortsiktig gjeld	<u>92 873 965</u>	<u>61 515 673</u>
	<b>Sum gjeld</b>	<u>92 873 965</u>	<u>61 515 673</u>
	<b>SUM EGENKAPITAL OG GJELD</b>	<u>98 696 474</u>	<u>62 901 956</u>

Bergen, 30. mai 2024

  
Egil Magne Haugstad  
styrets leder

  
Rolf Andersen  
styremedlem

  
Siv Ingerid Østervold  
styremedlem/daglig leder



Hordafor AS

Indirekte kontantstrøm

	Note	2023	2022
<b>Kontantstrømmer fra operasjonelle aktiviteter</b>			
Resultat før skattekostnad		1 687 469	1 049 081
Periodens betalte skatt		362 798	0
Endring i kundefordring konsern	7	-30 877 035	-55 183 780
Endring i leverandørgjeld		9 884 073	83 587
Endring i andre tidsavgrensingsposter	7	-4 186 313	6 119 696
Netto kontantstrøm fra operasjonelle aktiviteter		<u>-23 854 603</u>	<u>-47 931 416</u>
<b>Kontantstrømmer fra finansieringsaktiviteter</b>			
Netto endring i kortsiktig gjeld til konsern (kassekreditt)		23 898 271	50 949 592
Innbetalinger av egenkapital	6	0	100 000
Innbetalinger av konsernbidrag		600 000	0
Netto kontantstrøm fra finansieringsaktiviteter		<u>24 498 271</u>	<u>51 049 592</u>
Netto endring i kontanter og kontantekvivalenter		643 668	3 118 176
Beh. av kont. og kontantekvivalenter ved per. begynnel		3 118 176	0
Beh. av kont. og kontantekvivalenter ved per. slutt	8	<u>3 761 844</u>	<u>3 118 176</u>



## Hordafor AS Noter til regnskapet 2023

### Regnskapsprinsipper

Årsregnskapet er utarbeidet i samsvar med regnskapsloven av 1998 og norsk regnskapskikk.

### Vurderings- og klassifiseringsprinsipper

Eiendeler som forventes å bli realisert innen tolv måneder etter balansedagen, eller holdes for salg eller forbruk i foretakets ordinære driftssyklus, klassifiseres som omløpsmidler. Alle andre eiendeler er klassifisert som anleggsmidler. Gjeld som forfaller til oppgjør innen tolv måneder etter balansedagen eller forventes å bli oppgjort i foretakets ordinære drift klassifiseres som kortsiktig gjeld. 1. års avdrag på langsiktig gjeld klassifiseres som kortsiktig gjeld. Øvrige gjeldsposter er klassifisert som langsiktig gjeld.

### Fordringer

Kundefordringer og andre fordringer er oppført i balansen til amortisert kost på balansedagen. Dette er etter fradrag for avsetning for sannsynlig tap. Avsetning for tap regnskapsføres når det foreligger objektive bevis for at det ikke vil bli mottatt oppgjør i samsvar med opprinnelige betingelser. Vesentlige økonomiske problemer hos kunden, sannsynlighet for at kunden vil gå konkurs og utsettelse og mangler ved betalinger anses som indikatorer på at kundefordringer må nedskrives.

### Kontanter og bankinnskudd/betalingsmidler

Bankinnskudd, kontanter o.l. inkluderer kontanter, bankinnskudd og andre betalingsmidler med forfallsdato som er kortere enn 3 måneder fra anskaffelse.

### Skatt

Skattekostnad består av betalbar skatt og endring i utsatt skatt. Utsatt skatt/skattefordel er beregnet på alle forskjeller mellom regnskapsmessig og skattemessig verdi på eiendeler og gjeld. Utsatt skatt er beregnet med 22% på grunnlag av de midlertidige forskjeller som eksisterer mellom regnskapsmessige og skattemessige verdier. Netto utsatt skattefordel balanseføres i den grad det er sannsynlig at denne kan bli utnyttet.

### Pensjoner

Selskapet har en innskuddsplan og betaler innskudd til et forsikringsselskap. Selskapet har ingen ytterligere betalingsforpliktelse etter at innskuddene er betalt. Innskuddene regnskapsføres som lønnskostnad. Eventuelle forskuddsbetalte innskudd balanseføres som eiendel (pensjonsmidler) inntil midler fra innskuddsfondet anvendes til å dekke periodens ordinære innskudd.

Forpliktelse eller pensjonsmidler knyttet til kollektiv forsikret pensjonsordning balanseføres ikke.

### Inntektsføringsprinsipper

Inntekter ved utleie av mannskap vurderes til netto virkelig verdi av vederlaget. Tjenestene inntektsføres i takt med utførelsen. Renteinntekter inntektsføres etter hvert som de opptjenes.

### Offentlige tilskudd

Offentlige tilskudd regnskapsføres når det foreligger rimelig sikkerhet for at selskapet vil oppfylle alle vilkårene knyttet til tilskuddene og at tilskuddene vil bli mottatt. Investeringsstilskudd balanseføres og innregnes systematisk over eiendelens brukstid. Dette gjøres ved at tilskudd trekkes fra tilhørende eiendelers kostpris slik at inntektsføring skjer gjennom reduserte avskrivninger (nettopresentasjon). Driftstilskudd bokføres som kostnadsreduksjon (nettopresentasjon).

### Kontantstrømoppstilling

Kontantstrømoppstillingen er utarbeidet etter den indirekte metoden. Ved bruk av den indirekte metoden rapporteres kontantstrømmene brutto fra investerings- og finansieringsaktiviteter, mens det regnskapsmessige resultat avstemmes mot netto kontantstrøm fra operasjonelle aktiviteter. Kontanter og kontantekvivalenter omfatter kontanter, bankinnskudd og andre kortsiktige, likvide plasseringer som umiddelbart og med uvesentlig kursrisiko kan konverteres til kjente kontantbeløp og med forfallsdato kortere enn tre måneder fra anskaffelsesdato.



## Hordafor AS

### Noter til regnskapet 2023

#### Note 1 Salgsinntekter

Pr. virksomhetsområde	2023	2022
Utleie mannskap	83 300 815	53 743 187
Andre inntekter	2 760 000	1 440 593
<b>Sum</b>	<b>86 060 815</b>	<b>55 183 780</b>

#### Geografisk fordeling

Norge	83 300 815	53 743 187
<b>Sum</b>	<b>83 300 815</b>	<b>53 743 187</b>

#### Note 2 Transaksjoner med nærstående parter

Type transaksjon	Motpart i transaksjonen	2023	2022
Salgsinntekter	Pelagia AS	83 300 815	53 743 187
<b>Sum salgstransaksjoner</b>		<b>83 300 815</b>	<b>53 743 187</b>
Renter av fordringer i konsernkonto	Pelagia Holding AS	69 957	0
<b>Sum finansinntekter</b>		<b>69 957</b>	<b>0</b>
Rentekostnad av gjeld i konsernkonto	Pelagia Holding AS	1 849 398	548 117
<b>Sum finanskostnader</b>		<b>1 849 398</b>	<b>548 117</b>

#### Note 3 Offentlig tilskudd

Det er i 2023 mottatt offentlig tilskudd på kr 15 919 924.



## Hordafor AS

### Noter til regnskapet 2023

#### Note 4 Lønnskostnader og ytelser, godtgjørelser til daglig leder, styret og revisor

Lønnskostnader	2023	2022
Lønninger	52 231 365	38 407 345
Arbeidsgiveravgift	11 146 284	7 363 768
Pensjonskostnader	10 422 100	2 659 109
Andre ytelser	6 034 156	3 713 763
Sum	79 833 904	52 143 986

Selskapet har i 2023 sysselsatt 83 årsverk.

#### Pensjonsforpliktelser

Selskapet er pliktig til å ha tjenstepensjonsordning etter lov om obligatorisk tjenstepensjon. Selskapets pensjonsordninger tilfredsstiller kravene i denne lov.

Det er ikke utbetalt lønn eller annen godtgjørelse til daglig leder eller styret.

Det er ingen særskilt pensjonsavtale for daglig leder.

Ledende ansatte har ikke fast avtale om bonus eller aksjebasert avlønning. En eventuell bonus til daglig leder fastsettes av styrets leder. Eventuell bonus til andre medlemmer i ledelsen fastsettes av daglig leder.

Det er ikke gitt lån/sikkerhetsstillelse til daglig leder, styrets leder eller andre nærstående parter.

Honorar til revisor eks. mva utgjør:	2023
Lovpålagt revisjon	115 000
Andre attestasjonstjenester	83 000
Teknisk bistand skatt	15 000
Sum	213 000

Honorar til revisor er oppgitt eks. mva.

#### Note 5 Skatt

Årets skattekostnad	2023	2022
Resultatført skatt på ordinært resultat:		
Betalbar skatt	371 243	230 798
Endring i utsatt skattefordel	0	0
Skattekostnad ordinært resultat	371 243	230 798

Skattepliktig inntekt:		
Resultat før skatt	1 687 469	1 049 081
Permanente forskjeller	0	0
Mottatt konsernbidrag	4 000 000	600 000
Skattepliktig inntekt	5 687 469	1 649 081

Betalbar skatt i balansen:		
Betalbar skatt på årets resultat	371 243	230 798
Betalbar skatt på mottatt konsernbidrag	880 000	132 000
Sum betalbar skatt i balansen	1 251 243	362 798



## Hordafor AS

### Noter til regnskapet 2023

#### Note 6 Egenkapital

	Aksjekapital	Annen Innskutt egenkapital	Annen egenkapital	Sum egenkapital
EK pr. 31.12.2022	100 000	468 000	818 283	1 386 283
<i>Årets endring i EK</i>				
Årets resultat			1 316 226	1 316 226
Konsernbidrag mottatt		3 120 000		3 120 000
Pr 31.12.2023	100 000	3 588 000	2 134 509	5 822 509

#### Note 7 Mellomværende med selskap i samme konsern mv.

Fordringer	Andre fordringer	
	2023	2022
Konsernbidrag	4 000 000	600 000
Kundefordringer selskap i samme konsern	86 060 815	55 183 780
Sum	90 060 815	55 783 780

Gjeld	Kortsiktig gjeld	
	2023	2022
Annen gjeld til selskap i samme konsern	0	4 939 907
Gjeld i konsernkontoordning	74 847 863	50 949 592
Sum	74 847 863	55 889 499

Selskapet deltar som underkontoinnehaver i Pelagia Holding AS sin konsernkontoordning.

Underkontoinnehaver kausjonerer som solidarisk selvskyldnerkausjonist for de forpliktelser som Pelagia Holding AS har til en hver tid. Ved utgangen av 2023 har selskapet netto gjeld på konsernkonto som inngår i konsernintern kortsiktig gjeld.

#### Note 8 Bankinnskudd

Innestående midler på skattetrekkkonto (bundne midler) er på kr 3 761 844. Beløpet dekker skyldig skattetrekk pr. 31.12.2023.



## Hordafor AS

### Noter til regnskapet 2023

#### Note 9 Aksjonærer

Aksjekapitalen i Hordafor AS pr. 31.12.2023 består av:

	Antall	Pålydende	Bokført
Ordinære aksjer	10	10 000	100 000
Sum	10		100 000

#### Eierstruktur

	Antall	Eierandel	Stemmeandel
Pelagia AS	10	100 %	100 %
Totalt antall aksjer	10	100 %	100 %

Hordafor AS er datterselskap til Pelagia AS som har forretningskontor på Bradbenken 1, 5003 Bergen. Pelagia Holding AS utarbeider konsernregnskap der Hordafor AS inngår i konsolideringen og konsernregnskapet kan lastes ned fra deres nettside.

#### Note 10 Hendelser etter balansedagen

Det er ikke inntruffet hendelser etter balansedagen som påvirker årsregnskapet.



Til generalforsamlingen i Hordafor AS

## Uavhengig revisors beretning

### Konklusjon

Vi har revidert årsregnskapet for Hordafor AS som består av balanse per 31. desember 2023, resultatregnskap og indirekte kontantstrøm for regnskapsåret avsluttet per denne datoen og noter til regnskapet, herunder et sammendrag av viktige regnskapsprinsipper.

Etter vår mening oppfyller årsregnskapet gjeldende lovkrav, og gir årsregnskapet et rettviseende bilde av selskapets finansielle stilling per 31. desember 2023, og av dets resultater og kontantstrømmer for regnskapsåret avsluttet per denne datoen i samsvar med regnskapslovens regler og god regnskapsskikk i Norge.

### Grunnlag for konklusjonen

Vi har gjennomført revisjonen i samsvar med International Standards on Auditing (ISA-ene). Våre oppgaver og plikter i henhold til disse standardene er beskrevet nedenfor under *Revisors oppgaver og plikter ved revisjonen av årsregnskapet*. Vi er uavhengige av selskapet i samsvar med kravene i relevante lover og forskrifter i Norge og International Code of Ethics for Professional Accountants (inkludert internasjonale uavhengighetsstandarder) utstedt av International Ethics Standards Board for Accountants (IESBA-reglene), og vi har overholdt våre øvrige etiske forpliktelser i samsvar med disse kravene. Innhentet revisjonsbevis er etter vår vurdering tilstrekkelig og hensiktsmessig som grunnlag for vår konklusjon.

### Øvrig informasjon

Styret og daglig leder (ledelsen) er ansvarlige for informasjonen i årsberetningen. Øvrig informasjon omfatter informasjon i årsrapporten bortsett fra årsregnskapet og den tilhørende revisjonsberetningen. Vår konklusjon om årsregnskapet ovenfor dekker ikke informasjonen i årsberetningen.

I forbindelse med revisjonen av årsregnskapet er det vår oppgave å lese årsberetningen. Formålet er å vurdere hvorvidt det foreligger vesentlig inkonsistens mellom årsberetningen og årsregnskapet og den kunnskap vi har opparbeidet oss under revisjonen av årsregnskapet, eller hvorvidt informasjon i årsberetningen ellers fremstår som vesentlig feil. Vi har plikt til å rapportere dersom årsberetningen fremstår som vesentlig feil. Vi har ingenting å rapportere i så henseende.

Basert på kunnskapen vi har opparbeidet oss i revisjonen, mener vi at årsberetningen

- er konsistent med årsregnskapet og
- inneholder de opplysninger som skal gis i henhold til gjeldende lovkrav.

### Ledelsens ansvar for årsregnskapet

Ledelsen er ansvarlig for å utarbeide årsregnskapet og for at det gir et rettviseende bilde i samsvar med regnskapslovens regler og god regnskapsskikk i Norge. Ledelsen er også ansvarlig for slik internkontroll som den finner nødvendig for å kunne utarbeide et årsregnskap som ikke inneholder vesentlig feilinformasjon, verken som følge av misligheter eller utilsiktede feil.

Ved utarbeidelsen av årsregnskapet må ledelsen ta standpunkt til selskapets evne til fortsatt drift og opplyse om forhold av betydning for fortsatt drift. Forutsetningen om fortsatt drift skal legges til grunn for årsregnskapet så lenge det ikke er sannsynlig at virksomheten vil bli avvirket.

### Revisors oppgaver og plikter ved revisjonen av årsregnskapet

Vårt mål er å oppnå betryggende sikkerhet for at årsregnskapet som helhet ikke inneholder vesentlig feilinformasjon, verken som følge av misligheter eller utilsiktede feil, og å avgi en revisjonsberetning som inneholder vår konklusjon. Betryggende sikkerhet er en høy grad av sikkerhet, men ingen garanti for at en

PricewaterhouseCoopers AS, Sandviksbodene 2A, Postboks 3984 - Sandviken, NO-5835 Bergen  
T: 02316, org. no.: 987 009 713 MVA, [www.pwc.no](http://www.pwc.no)  
Statsautoriserte revisorer, medlemmer av Den norske Revisorforening og autorisert regnskapsførerselskap



revisjon utført i samsvar med ISA-ene, alltid vil avdekke vesentlig feilinformasjon. Feilinformasjon kan oppstå som følge av misligheter eller utilsiktede feil. Feilinformasjon er å anse som vesentlig dersom den enkeltvis eller samlet med rimelighet kan forventes å påvirke de økonomiske beslutningene som brukerne foretar på grunnlag av årsregnskapet. For videre beskrivelse av revisors oppgaver og plikter vises det til: <https://revisorforeningen.no/revisjonsberetninger>

Bergen, 30. mai 2024  
**PricewaterhouseCoopers AS**

Ole Martin Waage  
Statsautorisert revisor  
(elektronisk signert)



 Securely signed with Brevio

Revisjonsberetning

**Signers:**

<b>Name</b>	<b>Method</b>	<b>Date</b>
Waage, Ole Martin	BANKID	2024-05-30 09:05

**This document package contains:**

- Closing page (this page)
- The original document(s)
- The electronic signatures. These are not visible in the document, but are electronically integrated.



This file is sealed with a digital signature.  
The seal is a guarantee for the authenticity  
of the document.