



ÅRSREGNSKAPET FOR REGNSKAPSÅRET 2022 - GENERELL INFORMASJON

Enheten

Organisasjonsnummer:	991 237 615
Organisasjonsform:	Aksjeselskap
Foretaksnavn:	MADE FOR MOVEMENT GROUP AS
Forretningsadresse:	Rødmyrlia 2 3735 SKIEN

Regnskapsår

Årsregnskapets periode:	01.01.2022 - 31.12.2022
-------------------------	-------------------------

Konsern

Morselskap i konsern:	Ja
Konsernregnskap lagt ved:	Nei

Regnskapsregler

Regler for små foretak benyttet:	Ja
Benyttet ved utarbeidelsen av årsregnskapet til selskapet:	Regnskapslovens alminnelige regler

Årsregnskapet fastsatt av kompetent organ

Bekreftet av representant for selskapet:	Stian Glendrange
Dato for fastsettelse av årsregnskapet:	20.07.2023

Grunnlag for avgivelse

År 2022: Årsregnskapet er elektronisk innlevert
År 2021: Tall er hentet fra elektronisk innlevert årsregnskap fra 2022

Det er ikke krav til at årsregnskapet m.v. som sendes til Regnskapsregisteret er undertegnet. Kontrollen på at dette er utført ligger hos revisor/enhetens øverste organ. Sikkerheten ivaretas ved at innsender har rolle/rettighet for innsending av årsregnskapet via Altinn, og ved at det bekreftes at årsregnskapet er fastsatt av kompetent organ.

Brønnøysundregistrene, 26.07.2024



Resultatregnskap

Beløp i: NOK	Note	2022	2021
RESULTATREGNSKAP			
Inntekter			
Salgsinntekt		43 520 924	38 637 422
Annen driftsinntekt		14 046 800	15 998 619
Sum inntekter		57 567 724	54 636 041
Kostnader			
Varekostnad		20 525 113	18 776 299
Lønnskostnad	2	26 205 282	22 593 295
Avskrivning	4, 5	4 438 330	5 514 843
Annen driftskostnad	2	15 996 063	14 241 567
Sum kostnader		67 164 788	61 126 004
Driftsresultat		-9 597 064	-6 489 963
Finansinntekter og finanskostnader			
Inntekt på inv. i datterselskap og tilknyttet selskap	6	1 822 190	3 056 909
Annen finansinntekt	7	3 580 054	1 613 821
Sum finansinntekter		5 402 244	4 670 730
Annen finanskostnad	7	7 129 518	4 149 918
Sum finanskostnader		7 129 518	4 149 918
Netto finans		-1 727 274	520 812
Ordinært resultat før skattekostnad		-11 324 338	-5 969 151
Skattekostnad på ordinært resultat	3	-2 690 010	-1 578 127
Ordinært resultat etter skattekostnad		-8 634 328	-4 391 024
Årsresultat		-8 634 328	-4 391 024
Overføringer og disponeringer			
Overføringer annen egenkapital	12	-8 634 328	-4 391 024
Sum overføringer og disponeringer		-8 634 328	-4 391 024



Balanse

Beløp i: NOK	Note	2022	2021
BALANSE - EIENDELER			
Anleggsmidler			
Immaterielle eiendeler			
Forskning og utvikling	4, 14	22 327 856	22 600 714
Konsesjoner, patenter, lisenser, varemerker	4	7 549 225	8 284 819
Utsatt skattefordel	3	4 875 695	2 185 685
Sum immaterielle eiendeler		34 752 776	33 071 218
Varige driftsmidler			
Driftsløsøre, inventar, verktøy, kontormaskiner ol	5, 13	163 904	130 665
Sum varige driftsmidler		163 904	130 665
Finansielle anleggsmidler			
Investering i datterselskap	6	50 958 624	42 372 375
Lån til foretak i samme konsern	10	6 105 047	4 756 928
Andre fordringer	10	796 626	142 901
Sum finansielle anleggsmidler		57 860 297	47 272 204
Sum anleggsmidler		92 776 977	80 474 087
Omløpsmidler			
Varer			
Sum varer	8, 13	19 522 338	14 146 332
Fordringer			
Kundefordringer	10, 13	9 778 233	18 942 713
Andre fordringer	10	8 375 437	8 518 893
Sum fordringer		18 153 670	27 461 606
Bankinnskudd, kontanter og lignende			
Sum bankinnskudd, kontanter og lignende	9, 10	2 665 324	5 724 247
Sum omløpsmidler		40 341 332	47 332 185
SUM EIENDELER		133 118 309	127 806 272



Balanse

Beløp i: NOK	Note	2022	2021
BALANSE - EGENKAPITAL OG GJELD			
Egenkapital			
Innskutt egenkapital			
Aksjekapital	11, 12	103 093	103 093
Beholdning av egne aksjer	12	-296	
Overkurs	12	3 131 758	3 131 758
Sum innskutt egenkapital		3 234 555	3 234 851
Opptjent egenkapital			
Annen egenkapital	12	35 116 594	44 050 628
Sum opptjent egenkapital		35 116 594	44 050 628
Sum egenkapital		38 351 149	47 285 479
Gjeld			
Langsiktig gjeld			
Annen langsiktig gjeld			
Gjeld til kredittinstitusjoner	10, 13	22 750 000	25 750 000
Sum annen langsiktig gjeld		22 750 000	25 750 000
Sum langsiktig gjeld		22 750 000	25 750 000
Kortsiktig gjeld			
Gjeld til kredittinstitusjoner	13	18 976 184	14 915 851
Leverandørgjeld	10	15 232 971	9 871 431
Skyldige offentlige avgifter	9	1 984 481	2 344 378
Annen kortsiktig gjeld	10	35 823 524	27 639 132
Sum kortsiktig gjeld		72 017 160	54 770 792
Sum gjeld		94 767 160	80 520 792
SUM EGENKAPITAL OG GJELD		133 118 309	127 806 271



Brønnøysundregistrene

ÅRSREGNSKAP FOR REGNSKAPSÅRET 2022 - GENERELL INFORMASJON

Journalnummer: 2023 674734

Enheten

Organisasjonsnummer: 991 237 615
Organisasjonsform: Aksjeselskap
Foretaksnavn: MADE FOR MOVEMENT GROUP AS
Forretningsadresse: Rødmyrlia 2
3735 SKIEN

Regnskapsår

Årsregnskapets periode: 01.01.2022 - 31.12.2022

Konsern

Morselskap i konsern: Ja
Konsernregnskap lagt ved: Nei

Regnskapsregler

Regler for små foretak benyttet: Ja
Benyttet ved utarbeidelsen av
årsregnskapet til selskapet: Regnskapslovens alminnelige regler

Årsregnskapet fastsatt av kompetent organ

Bekreftet av representant for selskapet: Stian Glendrange
Dato for fastsettelse av årsregnskapet: 20.07.2023

Grunnlag for avgivelse

År 2022: Årsregnskap er elektronisk innlevert.
År 2021: Tall er hentet fra elektronisk innlevert årsregnskap fra 2022.

Det er ikke krav til at årsregnskapet m.v. som sendes til Regnskapsregisteret er undertegnet. Kontrollen på at dette er utført ligger hos revisor/enhetens øverste organ. Sikkerheten ivaretas ved at innsender har rolle/rettighet for innsending av årsregnskapet via Altinn, og ved at det bekreftes at årsregnskapet er fastsatt av kompetent organ.

Brønnøysundregistrene, 14.08.2023



Organisasjonsnr: 991 237 615
MADE FOR MOVEMENT GROUP AS

RESULTATREGNSKAP

Beløp i: NOK	Note	2022	2021
RESULTATREGNSKAP			
Inntekter			
Salgsinntekt		43 520 924	38 637 422
Annen driftsinntekt		14 046 800	15 998 619
Sum inntekter		57 567 724	54 636 041
Kostnader			
Varekostnad		20 525 113	18 776 299
Lønnskostnad	2	26 205 282	22 593 295
Avskrivning	4, 5	4 438 330	5 514 843
Annen driftskostnad	2	15 996 063	14 241 567
Sum kostnader		67 164 788	61 126 004
Driftsresultat		-9 597 064	-6 489 963
Finansinntekter og finanskostnader			
Inntekt på inv. i datterselskap og tilknyttet selskap	6	1 822 190	3 056 909
Annen finansinntekt	7	3 580 054	1 613 821
Sum finansinntekter		5 402 244	4 670 730
Annen finanskostnad	7	7 129 518	4 149 918
Sum finanskostnader		7 129 518	4 149 918
Netto finans		-1 727 274	520 812
Ordinært resultat før skattekostnad		-11 324 338	-5 969 151
Skattekostnad på ordinært resultat	3	-2 690 010	-1 578 127
Ordinært resultat etter skattekostnad		-8 634 328	-4 391 024
Årsresultat		-8 634 328	-4 391 024
Overføringer og disponeringer			
Overføringer annen egenkapital	12	-8 634 328	-4 391 024
Sum overføringer og disponeringer		-8 634 328	-4 391 024



Organisasjonsnr: 991 237 615
MADE FOR MOVEMENT GROUP AS

BALANSE

Beløp i: NOK Note 2022 2021

BALANSE - EIENDELER

Anleggsmidler

Immaterielle eiendeler

Forskning og utvikling	4, 14	22 327 856	22 600 714
Konsesjoner, patenter, lisenser, varemerker	4	7 549 225	8 284 819
Utsatt skattefordel	3	4 875 695	2 185 685
Sum immaterielle eiendeler		34 752 776	33 071 218

Varige driftsmidler

Driftsløsøre, inventar, verktøy, kontormaskiner ol	5, 13	163 904	130 665
Sum varige driftsmidler		163 904	130 665

Finansielle anleggsmidler

Investering i datterselskap	6	50 958 624	42 372 375
Lån til foretak i samme konsern	10	6 105 047	4 756 928
Andre fordringer	10	796 626	142 901
Sum finansielle anleggsmidler		57 860 297	47 272 204

Sum anleggsmidler

92 776 977 80 474 087

Omløpsmidler

Varer

Sum varer	8, 13	19 522 338	14 146 332
------------------	--------------	-------------------	-------------------

Fordringer

Kundefordringer	10, 13	9 778 233	18 942 713
Andre fordringer	10	8 375 437	8 518 893
Sum fordringer		18 153 670	27 461 606

Bankinnskudd, kontanter og lignende

Sum bankinnskudd, kontanter og lignende	9, 10	2 665 324	5 724 247
--	--------------	------------------	------------------

Sum omløpsmidler

40 341 332 47 332 185

SUM EIENDELER

133 118 309 127 806 272

BALANSE - EGENKAPITAL OG GJELD

Egenkapital

Innskutt egenkapital

Aksjekapital	11, 12	103 093	103 093
--------------	--------	---------	---------



Beholdning av egne aksjer	12	-296	
Overkurs	12	3 131 758	3 131 758
Sum innskutt egenkapital		3 234 555	3 234 851
Opptjent egenkapital			
Annen egenkapital	12	35 116 594	44 050 628
Sum opptjent egenkapital		35 116 594	44 050 628
Sum egenkapital		38 351 149	47 285 479
Gjeld			
Langsiktig gjeld			
Annen langsiktig gjeld			
Gjeld til			
kredittinstitusjoner	10, 13	22 750 000	25 750 000
Sum annen langsiktig gjeld		22 750 000	25 750 000
Sum langsiktig gjeld		22 750 000	25 750 000
Kortsiktig gjeld			
Gjeld til			
kredittinstitusjoner	13	18 976 184	14 915 851
Leverandørgjeld	10	15 232 971	9 871 431
Skyldige offentlige avgifter	9	1 984 481	2 344 378
Annen kortsiktig gjeld	10	35 823 524	27 639 132
Sum kortsiktig gjeld		72 017 160	54 770 792
Sum gjeld		94 767 160	80 520 792
SUM EGENKAPITAL OG GJELD		133 118 309	127 806 271



Organisasjonsnr: 991 237 615
MADE FOR MOVEMENT GROUP AS

NOTEOPPLYSNINGER - SELSKAP - alle poster oppgitt i hele tall

Note
11

Antall aksjer og aksjeeiere

<u>Aksjeklasse</u>	<u>Ant. aksjer</u>	<u>Pålydende</u>	<u>Bokført verdi</u>
A-aksjer	1000000.00	0.10	100000.00
B-aksjer	30930.00	0.10	3093.00

<u>Aksjeeiere - fritekst</u>	<u>Antall</u>	<u>Eierandel</u>	<u>Aksjeklasse</u>
MFM Holding AS	1006756.00	97.66%	A-aksjer
			B-aksjer
Handlekraft Holding AS	4933.00	0.48%	B-aksjer
Made For Movement Group AS	2960.00	0.29%	B-aksjer
Jon Vegard Gundersen	2960.00	0.29%	B-aksjer
Ulrik Gernow	2960.00	0.29%	B-aksjer
Anders Ringsjø	2960.00	0.29%	B-aksjer
Jan Erling Nilsen	1480.00	0.14%	B-aksjer
Michael Vieth	4934.00	0.48%	B-aksjer
Rikke Damkjær Moen	987.00	0.10%	B-aksjer

<u>Sum</u>	<u>Sum antall</u>	<u>Sum eierandel</u>
	1030930.00	100.00%

Note
2

Lønn og ytelser

<u>Lønn</u>	<u>Årets</u>	<u>Fjorårets</u>
	22529109.00	20603380.00

<u>Arbeidsgiveravgift</u>	<u>Årets</u>	<u>Fjorårets</u>
	3060340.00	3354904.00

<u>Pensjonskostnader</u>	<u>Årets</u>	<u>Fjorårets</u>
	1391976.00	1369073.00

<u>Andre ytelser</u>	<u>Årets</u>	<u>Fjorårets</u>
	-776143.00	-2734062.00

<u>Sum lønnskostnader</u>	<u>Årets</u>	<u>Fjorårets</u>
	26205282.00	22593295.00

Selskapet er pliktig til å ha tjenestepensjonsordning iht. lov om obligatorisk tjenestepensjon. Selskapets pensjonsordning tilfredsstiller kravene i denne loven.



Note

Ytelser til revisjon

<u>Revisjon</u>	<u>Årets</u>	<u>Fjorårets</u>
	134730.00	122460.00
<u>Andre tjenester</u>	<u>Årets</u>	<u>Fjorårets</u>
	315635.00	26836.00
<u>Sum godtgjørelse til revisor</u>	<u>Årets</u>	<u>Fjorårets</u>
	450365.00	149296.00

Note

Antall årsverk i regnskapsåret

Virksomheten har hatt følgende antall årsverk:
31.80

Note

Lån og sikkerhetsstillelse til ledende personer og aksjeeiere

Er det gitt lån eller sikkerhetsstillelse til ledende personer: Nei

Note

6

Konsern, tilknyttet selskap og datterselskap

Tilknyttet selskap/datterselskap

<u>Navn og adresse</u>	<u>Eierandel</u>	<u>Stemmeandel</u>	<u>Egenkapital</u>	<u>Resultat</u>
Made for Movement GmbH	100.00%	100.00%		
Made for Movement ApS	100.00%	100.00%		
Made for Movement AB	100.00%	100.00%		
Made for Movement AS	100.00%	100.00%		
Made for Movement Inc	100.00%	100.00%		
Mave for Movement BV	100.00%	100.00%		
Medical Robots BVBA	100.00%	100.00%		
Made for Movement LTD	100.00%	100.00%		
Inspiro AS	100.00%	100.00%		

Virksomheten inngår i konsolideringen til morselskapets konsernregnsk.: Ja

<u>Navn</u>	<u>Forretningskontor</u>
Made for Movement Group AS	Rødmyrlia 2 3740 Skien 3807 Skien



DocuSign Envelope ID: 78512E09-A1D2-40DE-AF0E-0D53D35796CA

Made for Movement Group AS

Årsrapport for 2022

- Årsregnskap**
- Resultatregnskap**
- Balanse**
- Noter**

Revisjonsberetning



DocuSign Envelope ID: 78512E09-A1D2-40DE-AF0E-0D53D35796CA

Made for Movement Group AS

Resultatregnskap 01.01-31.12

	Note	2022	2021
Driftsinntekter			
Salgsinntekt		43 520 924	38 637 422
Annen driftsinntekt		14 046 800	15 998 619
Sum driftsinntekter		<u>57 567 724</u>	<u>54 636 041</u>
Driftskostnader			
Varekostnad		20 525 113	18 776 299
Lønnskostnad	2	26 205 282	22 593 295
Avskrivning	4, 5	4 438 330	5 514 843
Annen driftskostnad	2	15 996 063	14 241 567
Sum driftskostnader		<u>67 164 788</u>	<u>61 126 004</u>
Driftsresultat		<u>-9 597 064</u>	<u>-6 489 963</u>
Finansinntekter og finanskostnader			
Inntekt på inv. i datterselskap og tilknyttet selskap	6	1 822 190	3 056 909
Annen finansinntekt	7	3 580 054	1 613 821
Annen finanskostnad	7	7 129 518	4 149 918
Netto finansposter		<u>-1 727 274</u>	<u>520 812</u>
Ordinært resultat før skattekostnad		<u>-11 324 338</u>	<u>-5 969 151</u>
Skattekostnad på ordinært resultat	3	<u>-2 690 010</u>	<u>-1 578 127</u>
Årsresultat		<u>-8 634 328</u>	<u>-4 391 024</u>
Overføringer og disponeringer			
Overføringer annen egenkapital	12	<u>-8 634 328</u>	<u>-4 391 024</u>



DocuSign Envelope ID: 78512E09-A1D2-40DE-AF0E-0D53D35796CA

Made for Movement Group AS

Balanse pr. 31. desember

	Note	2022	2021
Anleggsmidler			
<i>Immaterielle eiendeler</i>			
Forskning og utvikling	4, 14	22 327 856	22 600 714
Konsesjoner, patenter, lisenser, varemerker	4	7 549 225	8 284 819
Utsatt skattefordel	3	4 875 695	2 185 685
Sum immaterielle eiendeler		<u>34 752 776</u>	<u>33 071 218</u>
<i>Varige driftsmidler</i>			
Driftsløsøre, inventar, verktøy, kontormaskiner ol	5, 13	<u>163 904</u>	<u>130 665</u>
Sum varige driftsmidler		<u>163 904</u>	<u>130 665</u>
<i>Finansielle anleggsmidler</i>			
Investeringer i datterselskap	6	50 958 624	42 372 375
Lån til foretak i samme konsern	10	6 105 047	4 756 928
Andre fordringer	10	<u>796 626</u>	<u>142 901</u>
Sum finansielle anleggsmidler		<u>57 860 297</u>	<u>47 272 204</u>
Sum anleggsmidler		<u>92 776 977</u>	<u>80 474 087</u>
Omløpsmidler			
Varer	8, 13	<u>19 522 338</u>	<u>14 146 332</u>
<i>Fordringer</i>			
Kundefordringer	10, 13	9 778 233	18 942 713
Andre fordringer	10	<u>8 375 437</u>	<u>8 518 893</u>
Sum fordringer		<u>18 153 670</u>	<u>27 461 606</u>
Bankinnskudd, kontanter og lignende	9, 10	<u>2 665 324</u>	<u>5 724 247</u>
Sum omløpsmidler		<u>40 341 332</u>	<u>47 332 185</u>
Sum eiendeler		<u>133 118 309</u>	<u>127 806 272</u>



DocuSign Envelope ID: 78512E09-A1D2-40DE-AF0E-0D53D35796CA


Made for Movement Group AS


Balanse pr. 31. desember


	Note	2022	2021
Egenkapital			
<i>Innskutt egenkapital</i>			
Aksjekapital	11, 12	103 093	103 093
Egne aksjer	12	-296	0
Overkurs	12	3 131 758	3 131 758
Sum innskutt egenkapital		<u>3 234 555</u>	<u>3 234 851</u>
<i>Opptjent egenkapital</i>			
Annen egenkapital	12	35 116 594	44 050 628
Sum opptjent egenkapital		<u>35 116 594</u>	<u>44 050 628</u>
Sum egenkapital		<u>38 351 149</u>	<u>47 285 479</u>
Gjeld			
<i>Annen langsiktig gjeld</i>			
Gjeld til kredittinstitusjoner	10, 13	22 750 000	25 750 000
Sum annen langsiktig gjeld		<u>22 750 000</u>	<u>25 750 000</u>
<i>Kortsiktig gjeld</i>			
Gjeld til kredittinstitusjoner	13	18 976 184	14 915 851
Leverandørgjeld	10	15 232 971	9 871 431
Skyldige offentlige avgifter	9	1 984 481	2 344 378
Annen kortsiktig gjeld	10	35 823 524	27 639 132
Sum kortsiktig gjeld		<u>72 017 160</u>	<u>54 770 792</u>
Sum gjeld		<u>94 767 160</u>	<u>80 520 792</u>
Sum egenkapital og gjeld		<u>133 118 309</u>	<u>127 806 271</u>


31. desember 2022

Skien, 10. juli 2023

DocuSigned by:

C88C61E98ADB483...
Stian Glendrange
styremedlem

DocuSigned by:

1AC0E132FE0544B...
Birger Tufte Johansen
styremedlem

DocuSigned by:

ED0C51DA383E4B6...
Michael Vieth
daglig leder

DocuSigned by:

4E6950BAE2064B0...
Tomas Settevik
styreleder



DocuSign Envelope ID: 78512E09-A1D2-40DE-AF0E-0D53D35796CA

Made for Movement Group AS

Noter til regnskapet for 2022

Note 1 - Regnskapsprinsipper

Årsregnskapet er satt opp i samsvar med regnskapslovens bestemmelser og god regnskapsskikk for små foretak.

Det er ikke avlagt konsernregnskap, idet selskapet er underkonsern av MFM Holding AS, og således inkludert i morselskapets konsernregnskap. Konsernregnskapet kan en få ved henvendelse til Enhetsregisteret.

Datterselskap/tilknyttet selskap

Datterselskapet og tilknyttede selskaper vurderes etter kostmetoden i selskapsregnskapet. Investeringen er vurdert til anskaffelseskost for aksjene med mindre nedskrivning har vært nødvendig. Det er foretatt nedskrivning til virkelig verdi når verdifall skyldes årsaker som ikke kan antas å være forbigående og det må anses nødvendig etter god regnskapsskikk. Nedskrivninger er reversert når grunnlaget for nedskrivning ikke lenger er til stede.

Utbytte og andre utdelinger er inntektsført samme år som det er avsatt i datterselskapet. Overstiger utbytte andel av tilbakeholdt resultat etter kjøpet, representerer den overskytende del tilbakebetaling av investert kapital, og utdelingene er fratrukket investeringens verdi i balansen.

Salgsinntekter

Inntektsføring ved salg av varer skjer på leveringstidspunktet. Tjenester inntektsføres i takt med utførelsen.

Klassifisering og vurdering av balanseposter

Omløpsmidler og kortsiktig gjeld omfatter poster som forfaller til betaling innen ett år etter balansedagen, samt poster som knytter seg til varekretsløpet. Øvrige poster er klassifisert som anleggsmiddel/langsiktig gjeld.

Omløpsmidler vurderes til laveste av anskaffelseskost og virkelig verdi. Kortsiktig gjeld balanseføres til nominelt beløp på etableringstidspunktet.

Anleggsmidler vurderes til anskaffelseskost, men nedskrives til virkelig verdi ved verdifall som ikke forventes å være forbigående. Anleggsmidler med begrenset økonomisk levetid avskrives planmessig. Langsiktig gjeld balanseføres til nominelt beløp på etableringstidspunktet.

Fordringer

Kundefordringer og andre fordringer er oppført i balansen til pålydende etter fradrag for avsetning til forventet tap. Avsetning til tap gjøres på grunnlag av individuelle vurderinger av de enkelte fordringene.

Varebeholdninger

Lager av innkjøpte varer er verdsatt til laveste av anskaffelseskost og virkelig verdi. Anskaffelseskost vurderes etter FIFO- prinsippet. Egentilvirkede ferdigvarer og varer under tilvirkning er vurdert til full tilvirkningskost. Det foretas nedskrivning for påregnelig ukurans.

Varige driftsmidler

Varige driftsmidler balanseføres og avskrives over driftsmidlets forventede økonomiske levetid. Direkte vedlikehold av driftsmidler kostnadsføres løpende under driftskostnader, mens påkostninger eller forbedringer tillegges driftsmidlets kostpris og avskrives i takt med driftsmidlet. Dersom gjenvinnbart beløp av driftsmiddelet er lavere enn balanseført verdi foretas nedskrivning til gjenvinnbart beløp. Gjenvinnbart beløp er det høyeste av netto salgsverdi og verdi i bruk. Verdi i bruk er nåverdien av de fremtidige kontantstrømmene som eiendelen vil generere.



DocuSign Envelope ID: 78512E09-A1D2-40DE-AF0E-0D53D35796CA

Made for Movement Group AS

Noter til regnskapet for 2022

Forskning og utvikling

Utgifter til forskning og utvikling balanseføres i den grad det kan identifiseres en fremtidig økonomisk fordel knyttet til utvikling av en identifiserbar immaterielle eiendeler. I motsatt fall kostnadsføres slike utgifter løpende. Balanseført forskning og utvikling avskrives lineært over økonomisk levetid.

Immaterielle eiendeler

Selskapets immaterielle eiendeler som investeringer i produktrettede forsknings- og utviklingsaktiviteter og andre rettigheter balanseføres dersom det er sannsynlig at de forventede fremtidige økonomiske fordeler som kan henføres eiendelen vil tilføyte foretaket. De immaterielle eiendelene avskrives lineært over forventet brukstid. Avskrivningene påstartes på det tidspunkt den immaterielle eiendelen genererer inntekter.

Forskjellen mellom anskaffelseskost ved oppkjøp og virkelig verdi av netto identifiserbare eiendeler på oppkjøpstidspunktet klassifiseres som goodwill. Goodwill avskrives lineært og avskrivningstiden vurderes individuelt ved hvert oppkjøp.

Skatter

Skattekostnaden i resultatregnskapet omfatter både periodens betalbare skatt og endring i utsatt skatt. Utsatt skatt er beregnet med 22% på grunnlag av de midlertidige forskjeller som eksisterer mellom regnskapsmessige og skattemessige verdier, samt ligningsmessig underskudd til fremføring ved utgangen av regnskapsåret. Skatteøkende og skattereduserende midlertidige forskjeller som reverserer eller kan reversere i samme periode er utlignet og nettoført. Netto utsatt skattefordel balanseføres i den grad det er sannsynlig at denne kan bli nyttiggjort.

Note 2 - Lønnskostnader, antall ansatte, lån til ansatte og godtgjørelse til revisor

Lønnskostnader	2022	2021
Lønninger	22 529 109	20 603 380
Arbeidsgiveravgift	3 060 340	3 354 904
Pensjonskostnader	1 391 976	1 369 073
Andre ytelser	508 707	1 037 538
Aktiverte lønnskostnader inkl. arb.g.avgift og feriepenger	-1 284 850	-3 771 600
Sum	<u>26 205 282</u>	<u>22 593 295</u>

Selskapet har i regnskapsåret sysselsatt totalt 31,8 årsverk.

Selskapet er pliktig til å ha tjenstepensjonsordning iht. lov om obligatorisk tjenstepensjon. Selskapets pensjonsordning tilfredsstiller kravene i denne loven.

Godtgjørelse til revisor fordelt på følgende:	2022
Revisjon, inkl teknisk utarbeidelse av årsregnskap	134 730
Skatterelater bistand	18 150
Annen bistand	297 485

Merverdiavgift er ikke inkludert i revisjonshonoraret.



DocuSign Envelope ID: 78512E09-A1D2-40DE-AF0E-0D53D35796CA

Made for Movement Group AS

Noter til regnskapet for 2022

Note 3 - Skatt

<i>Årets skattekostnad fordeler seg på:</i>	2022	2021
Endring utsatt skatt	-2 690 010	-1 578 127
Årets totale skattekostnad	-2 690 010	-1 578 127
<i>Beregning av årets skattegrunnlag:</i>	2022	2021
Ordinært resultat før skattekostnad	-11 324 338	-5 969 151
Permanente forskjeller	-1 103 076	-3 002 310
Resultatført konsernbidrag	-1 822 190	-3 056 909
Endring i midlertidige forskjeller	-176 355	-1 689 479
Alminnelig inntekt	-14 425 959	-13 717 849
Mottatt konsernbidrag	1 822 190	3 056 909
Årets skattegrunnlag	-12 603 769	-10 660 940
Benyttet skattefradrag for Skattefunn	-780 900	-1 103 334
Betalbar skatt i balansen	-780 900	-1 103 334
<i>Oversikt over midlertidige forskjeller</i>	2022	2021
Driftsmidler inkl goodwill	-7 247 710	-6 698 751
Varebeholdning	1 361 812	1 100 864
Utestående fordringer	-3 842	-202 406
Regnskapsmessige avsetninger, fremtidig vedlikehold mv	-704 198	-970 000
Sum	-6 593 938	-6 770 293
Akkumulert fremførbart underskudd før konsernbidrag	-21 043 299	-8 761 706
Netto midlertidige forskjeller pr 31.12	-27 637 237	-15 531 999
Forskjeller som ikke inngår i utsatt skatt/-skattefordel	-5 474 978	-5 597 061
Sum	-22 162 259	-9 934 938
Utsatt skatt 22%	-4 875 697	-2 185 686



DocuSign Envelope ID: 78512E09-A1D2-40DE-AF0E-0D53D35796CA

Made for Movement Group AS

Noter til regnskapet for 2022

Note 4 - Immaterielle eiendeler

	Goodwill	FOU	Patent	Andre imm. eiend.	Sum
Anskaffelseskost pr 01.01.	12 925 093	47 174 097	14 769 457	13 228 501	88 097 148
Tilgang egenutviklede eiendeler	0	3 956 559	0	172 558	4 129 117
Tilskudd Skattefunn	0	-781 000	0	0	-781 000
Anskaffelseskost 31.12.	12 925 093	50 349 656	14 769 457	13 401 059	91 445 265
Akk.avskrivninger 31.12.	-12 925 093	-28 021 799	-14 701 052	-5 920 240	-61 568 184
Balanseført verdi pr.31.12.	0	22 327 857	68 405	7 480 819	29 877 081
Årets avskrivninger	0	3 448 416	34 200	873 953	4 356 569
Økonomisk levetid	8 år	5-10 år	8 år	3-10 år	
Avskrivningsplan	Lineær	Lineær	Lineær	Lineær	

Patent gjelder Innwalk-produktet. I anskaffelseskost 1.1 er det inkludert allokering av merverdier knyttet til fusjonen av Innwalk AS i 2008 til regnskapsmessig kontinuitet. Innwalk AS ble kjøpt av Made for Movement Group AS i 2007. Produktet kom i salg i 2009 og det er påbegynt avskrivning fra 2009.

Av total tilgang FOU på kr 3 956 559, gjelder kr 1 284 850 aktivering av lønn til egne ansatte. Tilgangen er redusert med Skattefunnmidler, totalt kr 781 000.

Note 5 - Varige driftsmidler

	Maskiner og anlegg	Driftsløsøre og inventar	Sum
Anskaffelseskost 01.01.	780 664	5 958 365	6 739 029
Tilgang egentilvirk. driftsm.	0	115 000	115 000
Anskaffelseskost 31.12.	780 664	6 073 365	6 854 029
Akk.avskrivning 31.12.	-780 664	-5 909 461	-6 690 125
Balanseført pr. 31.12.	0	163 904	163 904
Årets avskrivninger	0	81 761	81 761
Økonomisk levetid	5 år	3 år / 5 år	
Avskrivningsplan	Lineær	Lineær	



DocuSign Envelope ID: 78512E09-A1D2-40DE-AF0E-0D53D35796CA

Made for Movement Group AS

Noter til regnskapet for 2022

Note 6 - Datterselskap, tilknyttet selskap m v

Konsernregnskapet inngår i konsolideringen til morselskapet

Navn på morselskap	Forretningskontor
Made for Movement Group AS	Rødmyrlia 2 3740 Skien 3807 Skien

Selskap	Kontor	Eierandel	Stemmeandel
Made for Movement GmbH	Hannover, Tyskland	100 %	100 %
Made for Movement ApS	Fredrikshavn, Danmark	100 %	100 %
Made for Movement AB	Sølvborg, Sverige	100 %	100 %
Made for Movement AS	Skien, Norge	100 %	100 %
Made for Movement Inc	Delaware, USA	100 %	100 %
Mave for Movement BV	Nieuw-Vennep, Nederland	100 %	100 %
Medical Robots BVBA	Hasselt, Belgia	100 %	100 %
Made for Movement LTD	London, England	100 %	100 %
Inspiro AS	Skien, Norge	100 %	100 %

Investering etter kostmetoden (selskapsregnskapet)

Selskapets navn	Aksjekapital	Balansført verdi
Made for Movement GmbH	272 228	11 049 553
Made for Movement ApS	175 888	135 130
Made for Movement AB	104 350	2 448 671
Made for Movement AS	100 000	14 659 881
Made for Movement Inc	853	5 763
Made for Movement BV	104 703	91 278
Medical Robots BVBA	196 318	12 592 949
Made for Movement LTD	116 462	6 057 556
Incumedic AS	40 000	2 417 844
Inspiro AS	500 000	1 500 000
Sum		50 958 625

Inntekt på investering i datterselskap gjelder i sin helhet mottatt konsernbidrag fra Made for Movement AS. Datterselskapet Medical Robots har svak egenkapital og har i 2021 svakt resultat. Det er basert på dette gjort en vurdering av om det foreligger behov for nedskrivning av aksjene. Selskapet eier rettighetene til produktet Hibbot. Produktet har ikke blitt solgt i stort antall pga pandemien. Ledelsen vurdering er at dette produktet vil bli satset på i større grad nå som pandemien er over og at investeringen således vil gi en god fremtidig avkastning. Basert på dette er verdien ikke nedskrevet i 2022. Ledelsen følger situasjonen tett,



DocuSign Envelope ID: 78512E09-A1D2-40DE-AF0E-0D53D35796CA

Made for Movement Group AS

Noter til regnskapet for 2022

Note 7 - Finansinntekter og finanskostnader

	2022	2021
<i>Annen finansinntekt</i>		
Agio	2 366 385	1 330 024
Renter	1 213 669	277 528
Reversert avsetning tilleggsvederlag ved kjøp av aksjer	0	6 269
	<u>3 580 054</u>	<u>1 613 821</u>
<i>Annen finanskostnad</i>		
Disagio	3 352 181	2 135 535
Rentekostnader	3 582 959	2 036 616
Annen finanskostnad	194 378	-22 233
	<u>7 129 518</u>	<u>4 149 918</u>

Note 8 - Varer

	2022	2021
Råvarer (inkl. halvfabrikata)	13 457 834	9 998 833
Varer under tilvirkning	737 540	349 437
Ferdigvarer	5 326 965	3 798 062
Sum	<u>19 522 339</u>	<u>14 146 332</u>

Note 9 - Bankinnskudd

	2022
Depositum	84 610

Selskapet har skattetrekksgaranti (se note 13) og har pr 31.12.22 ingen bundne skattetrekksmidler.

Note 10 - Fordringer og gjeld

	2022	2021
<i>Kortsiktig gjeld</i>		
Skyldig feriepenge	1 916 848	2 229 713
Annen kortsiktig gjeld	0	380 439
Forskudd fra kunder	657 062	222 639
Påløpt styrehonorar	2 243 967	1 597 400
Kortsiktig gjeld til selskap i samme konsern	28 457 041	22 238 941
Garantiavsetning	704 198	970 000
Skyldig etterlønn	1 844 408	0
Sum	<u>35 823 524</u>	<u>27 639 132</u>
<i>Kortsiktig gjeld til selskap i samme konsern*</i>		
Kortsiktig gjeld MfM Holding AS	12 586 975	12 251 791



DocuSign Envelope ID: 78512E09-A1D2-40DE-AF0E-0D53D35796CA

Made for Movement Group AS

Noter til regnskapet for 2022

Kortsiktig gjeld Made for Movement GmbH	2 243 431	0
Kortsiktig gjeld Made for Movement AS	9 745 981	5 830 187
Kortsiktig gjeld Made for Movement Aps	3 880 654	3 177 233
Kortsiktig gjeld Made for Movement BV	0	979 730
Sum	<u>28 457 041</u>	<u>22 238 941</u>

<i>Leverandørgjeld til selskap i samme konsern</i>	2022	2021
Mecial Robots BVBA	590 824	4 623 575
Made for Movement BV	32 076	0
Made for Movement GMBH	49 992	450 415
Sum	<u>672 892</u>	<u>5 073 990</u>

<i>Kortsiktige fordringer på selskap i samme konsern*</i>	2022	2021
Fordring på Made for Movement AS	4 879 099	3 059 526
Fordring på Made for Movement AB	2 184 430	390 332
Sum	<u>7 063 529</u>	<u>3 449 858</u>

<i>Andre kortsiktige fordringer</i>	2022	2021
Forskuddsbetalte kostnader	530 908	642 551
Andre kortsiktige fordringer	0	73 536
Kortsiktige fordringer på selskap i samme konsern	7 063 529	6 699 472
Tilgode tillskudd skattefunn	781 000	1 103 334
Sum	<u>8 375 437</u>	<u>8 518 893</u>

<i>Langsiktige fordringer på selskap i samme konsern</i>	2022	2021
Medical Robots BVBA	6 105 047	4 756 928

<i>Kundefordringer på selskap i samme konsern</i>	2022	2021
Kundefordringer på selskap i samme konsern	8 765 264	13 750 460

* Made for Movement Group AS inngår i konsernkontoordning og eier toppkontoen. Bankinnskudd for alle konsernselskapene er klassifisert som bankinnskudd/kortsiktig gjeld til kredittinstitusjon i Made for Movement Group AS. Innskudd på konsernkonto fra øvrige konsernselskaper er klassifisert som kortsiktig gjeld til konsernselskaper. Trekk på konsernkonto fra øvrige konsernselskaper er klassifisert som kortsiktig fordring til konsernselskaper.



DocuSign Envelope ID: 78512E09-A1D2-40DE-AF0E-0D53D35796CA

Made for Movement Group AS

Noter til regnskapet for 2022

Note 11 - Aksjekapital og aksjonærinformasjon

Aksjekapitalen består av:

	Antall	Pålydende	Balanseført
A-aksjer	1 000 000	0,1	100 000
B-aksjer	30 930	0,1	3 093
Sum	1 030 930		103 093

Oversikt over aksjonærene i selskapet pr. 31.12:

	A-aksjer	B-aksjer	Eierandel
MFM Holding AS	1 000 000	6 756	97,66 %
Handlekraft Holding AS	0	4 933	0,48 %
Made For Movement Group AS	0	2 960	0,29 %
Jon Vegard Gundersen	0	2 960	0,29 %
Ulrik Gernow	0	2 960	0,29 %
Anders Ringsjø	0	2 960	0,29 %
Jan Erling Nilsen	0	1 480	0,14 %
Michael Vieth	0	4 934	0,48 %
Rikke Damkjær Moen	0	987	0,10 %
Sum	1 000 000	30 930	100,00 %

Note 12 - Egenkapital

	Aksjekapital	Egne aksjer	Overkurs	Annen egenkapital	Sum
Egenkapital 01.01.	103 093	0	3 131 758	44 050 629	47 285 480
Årsresultat	0	0	0	-8 634 328	-8 634 328
Kjøp av egne aksjer	0	-296	0	-299 709	-300 005
Egenkapital 31.12.	103 093	-296	3 131 758	35 116 592	38 351 147



DocuSign Envelope ID: 78512E09-A1D2-40DE-AF0E-0D53D35796CA

Made for Movement Group AS

Noter til regnskapet for 2022

Note 13 - Pant og garantier

<i>Garantiansvar</i>	2022	2021
Skattetrekksgaranti	1 500 000	1 500 000
Betalingsgaranti leverandørgjeld	5 053 725	4 492 800
Husleiegaranti	64 382	0
Sum garantiansvar	<u>6 618 107</u>	<u>5 992 800</u>
<i>Pantsikret gjeld</i>	2022	2021
Lån til kredittinstitusjon i NOK	22 750 000	25 750 000
Kassekreditt	18 976 184	14 915 851
Sum pantsikret gjeld	<u>41 726 184</u>	<u>40 665 851</u>
<i>Sikret i panteobjekt med bokførte verdier:</i>	2022	2021
Varelager	19 522 338	14 146 332
Kundefordringer	9 778 233	18 942 713
Maskiner og inventar	163 904	130 665
Sum	<u>29 464 475</u>	<u>33 219 710</u>

Som sikkerhet for lån til kredittinstitusjon i NOK har morselskapet MFM Holding AS stilt kausjonserklæring.

Som sikkerhet for kassekreditt tilknyttet konsernkontoordningen har deltakende konsernselskaper stilt kausjonserklæring med solidaransvar.

Selskapet har ingen gjeld med forfall senere enn 5 år etter balansedagen.

Note 14 - Offentlige tilskudd

Selskapet regnskapsfører Skattefunn-tilskudd til reduksjon av balanseført FOU. Se note 4 for ytterligere informasjon.



Building a better
working world

Statsautoriserte revisorer
Ernst & Young AS

Dokkvegen 11, 3920 Porsgrunn
Postboks 64, 3901 Porsgrunn

Foretaksregisteret: NO 976 389 387 MVA
Tlf: +47 24 00 24 00

www.ey.no
Medlemmer av Den norske Revisorforening

UAVHENGIG REVISORS BERETNING

Til generalforsamlingen i Made For Movement Group AS

Konklusjon

Vi har revidert årsregnskapet for Made For Movement Group AS som består av balanse per 31. desember 2022, resultatregnskap for regnskapsåret avsluttet per denne datoen og noter til årsregnskapet, herunder et sammendrag av viktige regnskapsprinsipper.

Etter vår mening oppfyller årsregnskapet gjeldende lovkrav og gir et rettviseende bilde av selskapets finansielle stilling per 31. desember 2022 og av dets resultater for regnskapsåret avsluttet per denne datoen i samsvar med regnskapslovens regler og god regnskapsskikk i Norge.

Grunnlag for konklusjon

Vi har gjennomført revisjonen i samsvar med International Standards on Auditing (ISA-ene). Våre oppgaver og plikter i henhold til disse standardene er beskrevet nedenfor under *Revisors oppgaver og plikter ved revisjonen av årsregnskapet*. Vi er uavhengige av selskapet i samsvar med kravene i relevante lover og forskrifter i Norge og *International Code of Ethics for Professional Accountants* (inkludert internasjonale uavhengighetsstandarder) utstedt av International Ethics Standards Board for Accountants (IESBA-reglene), og vi har overholdt våre øvrige etiske forpliktelser i samsvar med disse kravene. Innhentet revisjonsbevis er etter vår vurdering tilstrekkelig og hensiktsmessig som grunnlag for vår konklusjon.

Øvrig informasjon

Øvrig informasjon omfatter informasjon i selskapets årsrapport bortsett fra årsregnskapet og den tilhørende revisjonsberetningen. Styret og daglig leder (ledelsen) er ansvarlig for den øvrige informasjonen. Vår konklusjon om revisjonen av årsregnskapet dekker ikke den øvrige informasjonen, og vi attesterer ikke den øvrige informasjonen.

I forbindelse med revisjonen av årsregnskapet er det vår oppgave å lese den øvrige informasjonen med det formål å vurdere om årsberetningen inneholder de opplysninger som skal gis i henhold til gjeldende lovkrav og hvorvidt det foreligger vesentlig inkonsistens mellom den øvrige informasjonen og årsregnskapet eller kunnskap vi har opparbeidet oss under revisjonen, eller hvorvidt den tilsynelatende inneholder vesentlig feilinformasjon. Dersom vi konkluderer med at den øvrige informasjonen inneholder vesentlig feilinformasjon eller ikke inneholder de opplysninger som skal gis i henhold til gjeldende lovkrav, er vi pålagt å rapportere det.

Ledelsens ansvar for årsregnskapet

Styret (ledelsen) er ansvarlig for å utarbeide årsregnskapet og for at det gir et rettviseende bilde i samsvar med regnskapslovens regler og god regnskapsskikk i Norge. Ledelsen er også ansvarlig for slik intern kontroll som den finner nødvendig for å kunne utarbeide et årsregnskap som ikke inneholder vesentlig feilinformasjon, verken som følge av misligheter eller feil.

Ved utarbeidelsen av årsregnskapet må ledelsen ta standpunkt til selskapets evne til fortsatt drift og opplyse om forhold av betydning for fortsatt drift. Forutsetningen om fortsatt drift skal legges til grunn for årsregnskapet med mindre ledelsen enten har til hensikt å avvike selskapet eller virksomheten, eller ikke har noe annet realistisk alternativ.



Building a better
working world

Revisors oppgaver og plikter ved revisjonen av årsregnskapet

Vårt mål er å oppnå betryggende sikkerhet for at årsregnskapet som helhet ikke inneholder vesentlig feilinformasjon, verken som følge av misligheter eller feil, og å avgi en revisjonsberetning som inneholder vår konklusjon. Betryggende sikkerhet er en høy grad av sikkerhet, men ingen garanti for at en revisjon utført i samsvar med ISA-ene, alltid vil avdekke vesentlig feilinformasjon. Feilinformasjon kan skyldes misligheter eller feil og er å anse som vesentlig dersom den enkeltvis eller samlet med rimelighet kan forventes å påvirke de økonomiske beslutningene som brukerne foretar på grunnlag av årsregnskapet.

Som del av en revisjon i samsvar med ISA-ene, utøver vi profesjonelt skjønn og utviser profesjonell skepsis gjennom hele revisjonen. I tillegg:

- identifiserer og vurderer vi risikoen for vesentlig feilinformasjon i årsregnskapet, enten det skyldes misligheter eller feil. Vi utformer og gjennomfører revisjonshandlinger for å håndtere slike risikoen, og innhenter revisjonsbevis som er tilstrekkelig og hensiktsmessig som grunnlag for vår konklusjon. Risikoen for at vesentlig feilinformasjon som følge av misligheter ikke blir avdekket, er høyere enn for feilinformasjon som skyldes feil, siden misligheter kan innebære samarbeid, forfalskning, bevisste utelatelser, uriktige fremstillinger eller overstyring av intern kontroll.
- opparbeider vi oss en forståelse av den interne kontrollen som er relevant for revisjonen, for å utforme revisjonshandlinger som er hensiktsmessige etter omstendighetene, men ikke for å gi uttrykk for en mening om effektiviteten av selskapets interne kontroll.
- evaluerer vi om de anvendte regnskapsprinsippene er hensiktsmessige og om regnskapsestimater og tilhørende noteopplysninger utarbeidet av ledelsen er rimelige.
- konkluderer vi på om ledelsens bruk av fortsatt drift-forutsetningen er hensiktsmessig, og, basert på innhentede revisjonsbevis, hvorvidt det foreligger vesentlig usikkerhet knyttet til hendelser eller forhold som kan skape betydelig tvil om selskapets evne til fortsatt drift. Dersom vi konkluderer med at det eksisterer vesentlig usikkerhet, kreves det at vi i revisjonsberetningen henleder oppmerksomheten på tilleggsopplysningene i årsregnskapet, eller, dersom slike tilleggsopplysninger ikke er tilstrekkelige, at vi modifierer vår konklusjon. Våre konklusjoner er basert på revisjonsbevis innhentet frem til datoen for revisjonsberetningen. Etterfølgende hendelser eller forhold kan imidlertid medføre at selskapet ikke kan fortsette driften.
- evaluerer vi den samlede presentasjonen, strukturen og innholdet i årsregnskapet, inkludert tilleggsopplysningene, og hvorvidt årsregnskapet gir uttrykk for de underliggende transaksjonene og hendelsene på en måte som gir et rettviseende bilde.

Vi kommuniserer med styret blant annet om det planlagte omfanget av og tidspunktet for revisjonsarbeidet og eventuelle vesentlige funn i revisjonen, herunder vesentlige svakheter i den interne kontrollen som vi avdekker gjennom revisjonen.

Porsgrunn, 20. juli 2023
ERNST & YOUNG AS

Revisjonsberetningen er signert elektronisk

Bård Erik Pedersen
statsautorisert revisor



PENNEO

Signaturene i dette dokumentet er juridisk bindende. Dokument signert med "Penneo"™ - sikker digital signatur.
De signerende parter sin identitet er registrert, og er listet nedenfor.

"Med min signatur bekrefter jeg alle datoer og innholdet i dette dokument."

Bård Erik Pedersen

Statsautorisert revisor

På vegne av: Ernst & Young AS

Serienummer: 9578-5992-4-3009005

IP: 77.18.xxx.xxx

2023-07-20 18:29:41 UTC



Penneo Dokumentnøkkel: JZNEK-FCVQZ-TLOZT-40EK-511JN-ILH6

Dokumentet er signert digitalt, med **Penneo.com**. Alle digitale signatur-data i dokumentet er sikret og validert av den datamaskin-utregnede hash-verdien av det opprinnelige dokument. Dokumentet er låst og tids-stemplet med et sertifikat fra en betrodd tredjepart. All kryptografisk bevis er integrert i denne PDF, for fremtidig validering (hvis nødvendig).

Hvordan bekrefter at dette dokumentet er originalen?

Dokumentet er beskyttet av ett Adobe CDS sertifikat. Når du åpner dokumentet i

Adobe Reader, skal du kunne se at dokumentet er sertifisert av **Penneo e-signature service <penneo@penneo.com>**. Dette garanterer at innholdet i dokumentet ikke har blitt endret.

Det er lett å kontrollere de kryptografiske beviser som er lokalisert inne i dokumentet, med Penneo validator - <https://penneo.com/validator>