



ÅRSREGNSKAPET FOR REGNSKAPSÅRET 2023 - GENERELL INFORMASJON

Enheten

Organisasjonsnummer: 994 352 164
Organisasjonsform: Aksjeselskap
Foretaksnavn: HARILA HOLDING AS
Forretningsadresse: Jonas Lies gate 3
9009 TROMSØ

Regnskapsår

Årsregnskapets periode: 01.01.2023 - 31.12.2023

Konsern

Morselskap i konsern: Ja
Konsernregnskap lagt ved: Nei

Regnskapsregler

Regler for små foretak benyttet: Ja
Benyttet ved utarbeidelsen av årsregnskapet til selskapet: Regnskapslovens alminnelige regler

Årsregnskapet fastsatt av kompetent organ

Bekreftet av representant for selskapet: Bård Brevik Harila
Dato for fastsettelse av årsregnskapet: 16.05.2024

Grunnlag for avgivelse

År 2023: Årsregnskapet er elektronisk innlevert
År 2022: Tall er hentet fra elektronisk innlevert årsregnskap fra 2023

Det er ikke krav til at årsregnskapet m.v. som sendes til Regnskapsregisteret er undertegnet. Kontrollen på at dette er utført ligger hos revisor/enhetens øverste organ. Sikkerheten ivaretas ved at innsender har rolle/rettighet for innsending av årsregnskapet via Altinn, og ved at det bekreftes at årsregnskapet er fastsatt av kompetent organ.

Brønnøysundregistrene, 22.06.2025



Resultatregnskap

Beløp i: NOK	Note	2023	2022
RESULTATREGNSKAP			
Inntekter			
Salgsinntekter		94 087	424 063
Sum inntekter		94 087	424 063
Kostnader			
Lønnskostnad	1		
Annen driftskostnad		139 406	151 428
Sum kostnader		139 406	151 428
Driftsresultat		-45 319	272 635
Finansinntekter og finanskostnader			
Inntekt på investering i tilknyttet selskap		1 200 000	500 000
Annen renteinntekt		3 318	18 186
Annen finansinntekt		363 791	678 910
Verdiøkning markedsbaserte omløpsmidler	2	1 863 205	790 529
Sum finansinntekter		3 430 314	1 987 625
Verdireduksjon markedsbaserte omløpsmidler	2	104 469	
Nedskrivning av andre finansielle anleggsmidler		350 000	
Annen rentekostnad			425
Annen finanskostnad		43 225	159 933
Sum finanskostnader		497 694	160 358
Netto finans		2 932 620	1 827 267
Ordinært resultat før skattekostnad		2 887 301	2 099 902
Skattekostnad på resultat	3	150 994	263 546
Ordinært resultat etter skattekostnad		2 736 307	1 836 356
Årsresultat	4	2 736 307	1 836 356
Årsresultat etter minoritetsinteresser		2 736 307	1 836 356
Totalresultat		2 736 307	1 836 356



Resultatregnskap

Beløp i: NOK	Note	2023	2022
Overføringer og disponeringer			
Ordinært utbytte	4	2 000 000	1 490 000
Avsatt til annen egenkapital		736 307	346 356
Sum overføringer og disponeringer		2 736 307	1 836 356



Balanse

Beløp i: NOK	Note	2023	2022
BALANSE - EIENDELER			
Anleggsmidler			
Immaterielle eiendeler			
Utsatt skattefordel	3		
Finansielle anleggsmidler			
Investering i datterselskap	5	3 652 511	3 644 948
Investeringer i tilknyttet selskap	5	1 639 249	1 639 249
Lån til tilknyttet selskap og felles kontrollert virksomhet			350 000
Investeringer i aksjer og andeler	6	500 000	565 700
Sum finansielle anleggsmidler		5 791 759	6 199 897
Sum anleggsmidler		5 791 759	6 199 897
Omløpsmidler			
Varer			
Fordringer			
Andre kortsiktige fordringer		11 395	7 183
Sum fordringer		11 395	7 183
Investeringer			
Markedsbaserte aksjer	2, 6	16 222 682	15 102 114
Sum investeringer		16 222 682	15 102 114
Bankinnskudd, kontanter og lignende			
Bankinnskudd, kontanter o.l.		274 334	96 114
Sum bankinnskudd, kontanter og lignende		274 334	96 114
Sum omløpsmidler		16 508 412	15 205 410
SUM EIENDELER		22 300 171	21 405 307

BALANSE - EGENKAPITAL OG GJELD



Balanse

Beløp i: NOK	Note	2023	2022
Egenkapital			
Innskutt egenkapital			
Aksjekapital	7	100 000	100 000
Sum innskutt egenkapital		100 000	100 000
Opptjent egenkapital			
Annen egenkapital		16 988 048	16 251 741
Udisponert resultat			
Sum opptjent egenkapital		16 988 048	16 251 741
Sum egenkapital	4	17 088 048	16 351 741
Gjeld			
Langsiktig gjeld			
Utsatt skatt	3	366 663	215 669
Sum avsetninger for forpliktelser		366 663	215 669
Annen langsiktig gjeld			
Øvrig langsiktig gjeld	8	4 825 009	4 020 105
Sum annen langsiktig gjeld		4 825 009	4 020 105
Sum langsiktig gjeld		5 191 672	4 235 774
Kortsiktig gjeld			
Annen kortsiktig gjeld	8	20 451	817 792
Sum kortsiktig gjeld		20 451	817 792
Sum gjeld		5 212 123	5 053 566
SUM EGENKAPITAL OG GJELD		22 300 171	21 405 307



Brønnøysundregistrene

ÅRSREGNSKAP FOR REGNSKAPSÅRET 2023 - GENERELL INFORMASJON

Journalnummer: 2024 422809

Enheten

Organisasjonsnummer: 994 352 164
Organisasjonsform: Aksjeselskap
Foretaksnavn: HARILA HOLDING AS
Forretningsadresse: Jonas Lies gate 3
9009 TROMSØ

Regnskapsår

Årsregnskapets periode: 01.01.2023 - 31.12.2023

Konsern

Morselskap i konsern: Ja
Konsernregnskap lagt ved: Nei

Regnskapsregler

Regler for små foretak benyttet: Ja
Benyttet ved utarbeidelsen av
årsregnskapet til selskapet: Regnskapslovens alminnelige regler

Årsregnskapet fastsatt av kompetent organ

Bekreftet av representant for selskapet: Bård Brevik Harila
Dato for fastsettelse av årsregnskapet: 16.05.2024

Revisjon

Årsregnskapet er utarbeidet av ekstern
autorisert regnskapsfører: Ja

Grunnlag for avgivelse

År 2023: Årsregnskap er elektronisk innlevert.
År 2022: Tall er hentet fra elektronisk innlevert årsregnskap fra 2023.

Det er ikke krav til at årsregnskapet m.v. som sendes til Regnskapsregisteret er undertegnet. Kontrollen på at dette er utført ligger hos revisor/enhetens øverste organ. Sikkerheten ivaretas ved at innsender har rolle/rettighet for innsending av årsregnskapet via Altinn, og ved at det bekreftes at årsregnskapet er fastsatt av kompetent organ.

Brønnøysundregistrene, 05.06.2024



Organisasjonsnr: 994 352 164
HARILA HOLDING AS

RESULTATREGNSKAP

Beløp i: NOK	Note	2023	2022
RESULTATREGNSKAP			
Inntekter			
Salgsinntekter		94 087	424 063
Sum inntekter		94 087	424 063
Kostnader			
Lønnskostnad	1		
Annen driftskostnad		139 406	151 428
Sum kostnader		139 406	151 428
Driftsresultat		-45 319	272 635
Finansinntekter og finanskostnader			
Inntekt på investering i tilknyttet selskap		1 200 000	500 000
Annen renteinntekt		3 318	18 186
Annen finansinntekt		363 791	678 910
Verdiøkning markedsbaserte omløpsmidler 2		1 863 205	790 529
Sum finansinntekter		3 430 314	1 987 625
Verdireduksjon markedsbaserte omløpsmidler 2		104 469	
Nedskrivning av andre finansielle anleggsmidler		350 000	
Annen rentekostnad			425
Annen finanskostnad		43 225	159 933
Sum finanskostnader		497 694	160 358
Netto finans		2 932 620	1 827 267
Ordinært resultat før skattekostnad		2 887 301	2 099 902
Skattekostnad på resultat	3	150 994	263 546
Ordinært resultat etter skattekostnad		2 736 307	1 836 356
Årsresultat	4	2 736 307	1 836 356
Årsresultat etter minoritetsinteresser		2 736 307	1 836 356
Totalresultat		2 736 307	1 836 356
Overføringer og disponeringer			
Ordinært utbytte	4	2 000 000	1 490 000
Avsatt til annen egenkapital		736 307	346 356



Sum overføringer og
disponeringer

2 736 307

1 836 356



Organisasjonsnr: 994 352 164
HARILA HOLDING AS

BALANSE

Beløp i: NOK	Note	2023	2022
BALANSE - EIENDELER			
Anleggsmidler			
Immaterielle eiendeler			
Utsatt skattefordel	3		
Finansielle anleggsmidler			
Investering i datterselskap	5	3 652 511	3 644 948
Investeringer i tilknyttet selskap	5	1 639 249	1 639 249
Lån til tilknyttet selskap og felles kontrollert virksomhet			350 000
Investeringer i aksjer og andeler	6	500 000	565 700
Sum finansielle anleggsmidler		5 791 759	6 199 897
Sum anleggsmidler		5 791 759	6 199 897
Omløpsmidler			
Varer			
Fordringer			
Andre kortsiktige fordringer		11 395	7 183
Sum fordringer		11 395	7 183
Investeringer			
Markedsbaserte aksjer	2, 6	16 222 682	15 102 114
Sum investeringer		16 222 682	15 102 114
Bankinnskudd, kontanter og lignende			
Bankinnskudd, kontanter o. l.		274 334	96 114
Sum bankinnskudd, kontanter og lignende		274 334	96 114
Sum omløpsmidler		16 508 412	15 205 410
SUM EIENDELER		22 300 171	21 405 307
BALANSE - EGENKAPITAL OG GJELD			
Egenkapital			
Innskutt egenkapital			
Aksjekapital	7	100 000	100 000



Sum innskutt egenkapital		100 000	100 000
Opptjent egenkapital			
Annen egenkapital		16 988 048	16 251 741
Udisponert resultat			
Sum opptjent egenkapital		16 988 048	16 251 741
Sum egenkapital	4	17 088 048	16 351 741
Gjeld			
Langsiktig gjeld			
Utsatt skatt	3	366 663	215 669
Sum avsetninger for forpliktelseser		366 663	215 669
Annen langsiktig gjeld			
Øvrig langsiktig gjeld	8	4 825 009	4 020 105
Sum annen langsiktig gjeld		4 825 009	4 020 105
Sum langsiktig gjeld		5 191 672	4 235 774
Kortsiktig gjeld			
Annen kortsiktig gjeld	8	20 451	817 792
Sum kortsiktig gjeld		20 451	817 792
Sum gjeld		5 212 123	5 053 566
SUM EGENKAPITAL OG GJELD		22 300 171	21 405 307



Organisasjonsnr: 994 352 164
HARILA HOLDING AS

NOTEOPPLYSNINGER - SELSKAP - alle poster oppgitt i hele tall

Note

Antall årsverk i regnskapsåret
0.00

Sum Beløp

Balanseført verdi 31.12. Varige driftsmidler Immaterielle eiend.

Konsernregnskap

Morselskapet sitt navn

Forretningskontor for morselskapet

Begrunnelse for at datterselskap er utelatt fra konsolideringen

Samlet beløp - tilknyttet selskap Årets Fjorårets

Samlet beløp - foretak i samme konsern Årets Fjorårets

Samlet beløp - foretak i samme konsern Årets Fjorårets

Samlet beløp - felles kontrollert virksomhet Årets Fjorårets

Pantstillelse Beløp

Beholdning av egne aksjer Antall Pålydende Andel av aksjek.



JEK Revisjon AS

UAVHENGIG REVISORS BERETNING

Til generalforsamlingen i Harila Holding AS

Konklusjon

Vi har revidert årsregnskapet for Harila Holding AS som viser et overskudd på kr 2 736 307. Årsregnskapet består av balanse per 31. desember 2023, resultatregnskap for regnskapsåret avsluttet per denne datoen og noter til årsregnskapet, herunder et sammendrag av viktige regnskapsprinsipper.

Etter vår mening

- oppfyller årsregnskapet gjeldende lovkrav, og
- gir årsregnskapet et rettviseende bilde av selskapets finansielle stilling per 31. desember 2023 og av dets resultater for regnskapsåret avsluttet per denne datoen i samsvar med regnskapslovens regler og god regnskapsskikk i Norge.

Grunnlag for konklusjonen

Vi har gjennomført revisjonen i samsvar med International Standards on Auditing (ISA-ene). Våre oppgaver og plikter i henhold til disse standardene er beskrevet nedenfor under Revisors oppgaver og plikter ved revisjonen av årsregnskapet. Vi er uavhengige av selskapet i samsvar med kravene i relevante lover og forskrifter i Norge og International Code of Ethics for Professional Accountants (inkludert internasjonale uavhengighetsstandarder) utstedt av International Ethics Standards Board for Accountants (IESBA-reglene), og vi har overholdt våre øvrige etiske forpliktelser i samsvar med disse kravene. Innhentet revisjonsbevis er etter vår vurdering tilstrekkelig og hensiktsmessig som grunnlag for vår konklusjon.

Ledelsens ansvar for årsregnskapet

Styret og daglig leder (ledelsen) er ansvarlig for å utarbeide årsregnskapet og for at det gir et rettviseende bilde i samsvar med regnskapslovens regler og god regnskapsskikk i Norge. Ledelsen er også ansvarlig for slik intern kontroll som den finner nødvendig for å kunne utarbeide et årsregnskap som ikke inneholder vesentlig feilinformasjon, verken som følge av misligheter eller utilsiktede feil.

Ved utarbeidelsen av årsregnskapet må ledelsen ta standpunkt til selskapets evne til fortsatt drift og opplyse om forhold av betydning for fortsatt drift. Forutsetningen om fortsatt drift skal legges til grunn for årsregnskapet så lenge det ikke er sannsynlig at virksomheten vil bli avviklet.

Godkjent revisjonsselskap – Autorisert regnskapsførerselskap
Evjenveien 118, 9024 Tomasjord -Telefon 907 89 751 – E-post: jan@jekrevisjon.no - NO 926 756 524 MVA
Medlem av Den norske Revisorforening



JEK Revisjon AS

Revisors oppgaver og plikter ved revisjonen av årsregnskapet


Vårt mål er å oppnå betryggende sikkerhet for at årsregnskapet som helhet ikke inneholder vesentlig feilinformasjon, verken som følge av misligheter eller utilsiktede feil, og å avgi en revisjonsberetning som inneholder vår konklusjon. Betryggende sikkerhet er en høy grad av sikkerhet, men ingen garanti for at en revisjon utført i samsvar med ISA-ene, alltid vil avdekke vesentlig feilinformasjon.

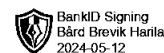
Feilinformasjon kan oppstå som følge av misligheter eller utilsiktede feil. Feilinformasjon er å anse som vesentlig dersom den enkeltvis eller samlet med rimelighet kan forventes å påvirke de økonomiske beslutningene som brukerne foretar på grunnlag av årsregnskapet.

For videre beskrivelse av revisors oppgaver og plikter vises det til <https://revisorforeningen.no/revisjonsberetninger>

Tromsø, 12.05.2024

JEK Revisjon AS


Jan Erik Klausen
Statsautorisert revisor

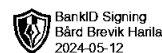


Årsregnskap

2023

Harila Holding AS

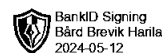
Org.nr.:994 352 164



RESULTATREGNSKAP

HARILA HOLDING AS

DRIFTSINNEKTER OG DRIFTSKOSTNADER	Note	2023	2022
Salgsinntekter		94 087	424 063
Sum driftsinntekter		94 087	424 063
Lønnskostnad	1	0	0
Annen driftskostnad		139 406	151 428
Sum driftskostnader		139 406	151 428
Driftsresultat		-45 319	272 635
FINANSINNEKTER OG FINANSKOSTNADER			
Inntekt på investering i tilknyttet selskap		1 200 000	500 000
Annen renteinntekt		3 318	18 186
Annen finansinntekt		363 791	678 910
Verdiøkning markedsbaserte omløpsmidler	2	1 863 205	790 529
Verdireduksjon markedsbaserte omløpsmidler	2	104 469	0
Nedskrivning av andre finansielle anleggsmidler		350 000	0
Annen rentekostnad		0	425
Annen finanskostnad		43 225	159 933
Resultat av finansposter		2 932 620	1 827 267
Resultat før skattekostnad		2 887 301	2 099 902
Skattekostnad på resultat	3	150 994	263 546
Resultat		2 736 307	1 836 356
Årsresultat	4	2 736 307	1 836 356
SOM ER BRUKT TIL:			
Tilleggsutbytte	4	2 000 000	1 490 000
Avsatt til annen egenkapital		736 307	346 356
Sum disponeringer		2 736 307	1 836 356



BankID Signing
Bård Brevik Harila
2024-05-12

BALANSE

HARILA HOLDING AS

EIENDELER	Note	2023	2022
ANLEGGSMIDLER			
IMMATERIELLE EIENDELER			
VARIGE DRIFTSMIDLER			
FINANSIELLE DRIFTSMIDLER			
Investeringer i datterselskap	5	3 652 511	3 644 948
Investeringer i tilknyttet selskap	5	1 639 249	1 639 249
Lån til tilknyttet selskap		0	350 000
Investeringer i aksjer og andeler	6	500 000	565 700
Sum finansielle anleggsmidler		5 791 759	6 199 897
Sum anleggsmidler		5 791 759	6 199 897
OMLØPSMIDLER			
FORDRINGER			
Andre kortsiktige fordringer		11 395	7 183
Sum fordringer		11 395	7 183
INVESTERINGER			
Markedsbaserte aksjer og fondsandeler	2, 6	16 222 682	15 102 114
Sum investeringer		16 222 682	15 102 114
Bankinnskudd, kontanter o.l.		274 334	96 114
Sum omløpsmidler		16 508 412	15 205 410
Sum eiendeler		22 300 171	21 405 307



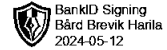
BALANSE

HARILA HOLDING AS

EGENKAPITAL OG GJELD	Note	2023	2022
INNSKUTT EGENKAPITAL			
Aksjekapital	7	100 000	100 000
Sum innskutt egenkapital		100 000	100 000
OPPTJENT EGENKAPITAL			
Annen egenkapital		16 988 048	16 251 741
Sum opptjent egenkapital		16 988 048	16 251 741
Sum egenkapital	4	17 088 048	16 351 741
GJELD			
AVSETNING FOR FORPLIKTELSER			
Utsatt skatt	3	366 663	215 669
Sum avsetning for forpliktelser		366 663	215 669
ANNEN LANGSIKTIG GJELD			
Øvrig langsiktig gjeld	8	4 825 009	4 020 105
Sum annen langsiktig gjeld		4 825 009	4 020 105
KORTSIKTIG GJELD			
Annen kortsiktig gjeld	8	20 451	817 792
Sum kortsiktig gjeld		20 451	817 792
Sum gjeld		5 212 123	5 053 566
Sum gjeld og egenkapital		22 300 171	21 405 307

Tromsø, 10.05.2024

Bård Brevik Harila
Styreleder/daglig leder



Harila Holding AS

NOTER PR. 31.12.2023

Regnskapsprinsipper

Årsregnskapet er satt opp i samsvar med regnskapsloven og god regnskapsskikk for små foretak.

Konsolidering

Det utarbeides ikke konsernregnskap.

Inntektsføring

Tjenester inntektsføres løpende.

Hovedregel for vurdering og klassifisering av eiendeler og gjeld.

Eiendeler bestemt til varig eie eller bruk er klassifisert som anleggsmidler. Andre eiendeler er klassifisert som omløpsmidler. Fordringer som skal tilbakebetales innen et år fra etableringstidspunktet er uansett klassifisert som omløpsmidler. Ved klassifisering av kortsiktig og langsiktig gjeld er analoge kriterier lagt til grunn.

Aksjer

Andre aksjer er oppført i regnskapet til kostpris. I de tilfeller der den virkelige verdien er lavere enn kostprisen og dette ikke er forbigående, er det foretatt nedskrivning. Markedsbaserte aksjer og andeler er oppført i regnskapet til markedsverdi pr. 31.12.

Fordringer

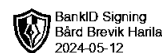
Andre fordringer er ført opp til pålydende.

Skatter

Skattekostnaden i resultatregnskapet omfatter både periodens betalbare skatt og endring i utsatt skatt. Utsatt skatt er beregnet med 22 % på grunnlag av de midlertidige forskjellene som eksisterer mellom regnskapsmessige og skattemessige verdier, samt eventuelt ligningsmessig underskudd til framføring ved utgangen av regnskapsåret. Skatteøkende og skattereduserende midlertidige forskjeller som reverserer eller kan reversere i samme periode er utlignet.

Note 1 Antal årsverk

Antall årsverk: 0



Harila Holding AS

NOTER PR. 31.12.2023

Note 2 Markedsbaserte verdipapirer

	Markeds verdi	Balanseført verdi	Årets verdiendring
Omløpsmidler	16 222 682	16 222 682	1 758 736

Note 3 Skatt

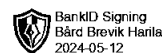
Årets skattekostnad	2023	2022
Resultatført skatt på ordinært resultat:		
Betalbar skatt	0	177 079
Endring i utsatt skatt	150 994	86 467
Skattekostnad ordinært resultat	150 994	263 546
Skattepliktig inntekt:		
Resultat før skatt	2 887 301	2 099 902
Permanente forskjeller	-2 879 738	-1 294 998
Avgitt konsernbidrag	-7 563	-804 904
Skattepliktig inntekt	0	0
Betalbar skatt i balansen:		
Betalbar skatt på årets resultat	1 664	177 079
Betalbar skatt på avgitt konsernbidrag	-1 664	-177 079
Sum betalbar skatt i balansen	0	0

Skatteeffekten av midlertidige forskjeller som har gitt opphav til utsatt skatt og utsatte skattefordeler, spesifisert på typer av midlertidige forskjeller

	2023	2022	Endring
Aksjer og andre verdipapirer	1 666 649	980 312	-686 337
Grunnlag for utsatt skatt	1 666 649	980 312	-686 337
Utsatt skatt (22 %)	366 663	215 669	-150 994

Note 4 Egenkapital

	Aksje kapital	Annen egenkapital	SUM
Kapital 01.01.2023	100 000	16 251 741	16 351 741
Årets resultat		2 736 307	2 736 307
Tillegsutbytte		-2 000 000	-2 000 000
Kapital 31.12.2023	100 000	16 988 048	17 088 048



Harila Holding AS

NOTER PR. 31.12.2023

Note 5 Datterselskap og tilknyttet selskap

	Kontor- kommune	Eier- andel	Stemme- andel	Egenkapital	Resultat
DS/FKV/TS					
Harila Holding II AS	Tromsø	100,0%	100,0%	4 835 979	-16 044
Sjølundveien 1 AS	Tromsø	50,0%	50,0%	4 087 280	-236 294
Sum				8 923 259	-252 338

Note 6 Verdipapirer

	Anskaffelses kost	Balanseført verdi
ANLEGGSMIDLER		
Offentlig Eiendomsinvest I AS	500 000	500 000
Sum	500 000	500 000

Note 7 Aksjonærer

AKSJEKAPITALEN I HARILA HOLDING AS PR. 31.12 BESTÅR AV:

	Antall	Pålydende	Bokført
Ordinære aksjer	100	1 000,0	100 000
Sum	100		100 000

EIERSTRUKTUR

De største aksjonærene i % pr. 31.12 var:

	Ordinære	Eierandel	Stemmeandel
Bård Brevik Harila	100	100,0	100,0

AKSJER EIET AV MEDLEMMER I STYRET OG DAGLIG LEDER:

Navn	Verv	Ordinære
Bård Brevik Harila	Styreleder/daglig leder	100
Totalt antall aksjer		100

Note 8 Konsern mellomværende

	2023	2022
Øvrig langsiktig gjeld	4 825 009	4 020 105
Annen kortsiktig gjeld - avgitt konsernbidrag	7 563	804 904