



## ÅRSREGNSKAPET FOR REGNSKAPSÅRET 2024 - GENERELL INFORMASJON

### Enheten

Organisasjonsnummer: 917 524 890  
Organisasjonsform: Aksjeselskap  
Foretaksnavn: TVS BYGG AS  
Forretningsadresse: c/o Sander Aune  
Nordlivegen 4  
7060 CHARLOTTENLUND

### Regnskapsår

Årsregnskapets periode: 01.01.2024 - 31.12.2024

### Konsern

Morselskap i konsern: Nei

### Regnskapsregler

Regler for små foretak benyttet: Ja  
Benyttet ved utarbeidelsen av årsregnskapet til selskapet: Regnskapslovens alminnelige regler

### Årsregnskapet fastsatt av kompetent organ

Bekreftet av representant for selskapet: Sander Aune  
Dato for fastsettelse av årsregnskapet: 19.03.2025

### Grunnlag for avgivelse

År 2024: Årsregnskapet er elektronisk innlevert  
År 2023: Tall er hentet fra elektronisk innlevert årsregnskap fra 2024

*Det er ikke krav til at årsregnskapet m.v. som sendes til Regnskapsregisteret er undertegnet. Kontrollen på at dette er utført ligger hos revisor/enhetens øverste organ. Sikkerheten ivaretas ved at innsender har rolle/rettighet for innsending av årsregnskapet via Altinn, og ved at det bekreftes at årsregnskapet er fastsatt av kompetent organ.*

Brønnøysundregistrene, 03.04.2025



## Resultatregnskap

Beløp i: NOK	Note	2024	2023
<b>RESULTATREGNSKAP</b>			
<b>Inntekter</b>			
Salgsinntekt		26 614 770	19 352 240
<b>Sum inntekter</b>		<b>26 614 770</b>	<b>19 352 240</b>
<b>Kostnader</b>			
Varekostnad		19 555 492	13 405 330
Lønnskostnad	1, 2	4 988 800	3 522 145
Avskrivning på varige driftsmidler og immaterielle eiendeler	3	185 878	141 731
Nedskrivning av varige driftsmidler og immaterielle eiendeler	3	0	0
Annen driftskostnad		995 007	958 004
<b>Sum kostnader</b>		<b>25 725 177</b>	<b>18 027 211</b>
<b>Driftsresultat</b>		<b>889 593</b>	<b>1 325 029</b>
<b>Finansinntekter og finanskostnader</b>			
Annen renteinntekt		71	872
<b>Sum finansinntekter</b>		<b>71</b>	<b>872</b>
Annen rentekostnad		4 923	1 280
<b>Sum finanskostnader</b>		<b>4 923</b>	<b>1 280</b>
<b>Netto finans</b>		<b>-4 852</b>	<b>-408</b>
<b>Resultat før skattekostnad</b>		<b>884 741</b>	<b>1 324 621</b>
Skattekostnad	4, 5	176 817	301 340
<b>Årsresultat</b>		<b>707 924</b>	<b>1 023 281</b>
<b>Overføringer og disponeringer</b>			
Ordinært utbytte		690 000	900 000
Annen egenkapital		17 924	123 281
<b>Sum overføringer og disponeringer</b>		<b>707 924</b>	<b>1 023 281</b>



## Balanse

Beløp i: NOK	Note	2024	2023
<b>BALANSE - EIENDELER</b>			
<b>Anleggsmidler</b>			
<b>Immaterielle eiendeler</b>			
Utvikling	3	0	0
Konsesjoner, patenter, lisenser, varemerker ol.	3	0	0
Utsatt skattefordel	4	0	0
Goodwill	3	0	0
<b>Sum immaterielle eiendeler</b>		<b>0</b>	<b>0</b>
<b>Varige driftsmidler</b>			
Tomter, bygninger og annen fast eiendom	3	0	0
Maskiner og anlegg	3	0	0
Skip, rigger, fly og lignende	3	0	0
Driftsløsøre, inventar, verktøy, kontormaskiner, ol.	3	845 979	281 857
<b>Sum varige driftsmidler</b>		<b>845 979</b>	<b>281 857</b>
<b>Finansielle anleggsmidler</b>			
Lån til foretak i samme konsern	6	0	0
Lån til tilknyttet selskap og felles kontrollert virksomhet	6	270 000	0
Andre langsiktige fordringer	7	0	0
<b>Sum finansielle anleggsmidler</b>		<b>270 000</b>	<b>0</b>
<b>Sum anleggsmidler</b>		<b>1 115 979</b>	<b>281 857</b>
<b>Omløpsmidler</b>			
<b>Varer</b>			
<b>Fordringer</b>			
Kundefordringer		4 355 898	4 638 774
Andre kortsiktige fordringer	7	107 973	7 046
<b>Sum fordringer</b>		<b>4 463 871</b>	<b>4 645 820</b>
<b>Investeringer</b>			
<b>Sum investeringer</b>		<b>0</b>	<b>0</b>
<b>Bankinnskudd, kontanter og lignende</b>			



### Balanse

Beløp i: NOK	Note	2024	2023
Bankinnskudd, kontanter og lignende		1 559 961	720 107
<b>Sum bankinnskudd, kontanter og lignende</b>		<b>1 559 961</b>	<b>720 107</b>
<b>Sum omløpsmidler</b>		<b>6 023 833</b>	<b>5 365 927</b>
<b>SUM EIENDELER</b>		<b>7 139 812</b>	<b>5 647 784</b>

### BALANSE - EGENKAPITAL OG GJELD

#### Egenkapital

##### Innskutt egenkapital

Aksjekapital	8, 9	100 000	100 000
Beholdning av egne aksjer	8	0	0
<b>Sum innskutt egenkapital</b>		<b>100 000</b>	<b>100 000</b>

##### Opptjent egenkapital

Annen egenkapital	9	1 380 803	1 362 878
<b>Sum opptjent egenkapital</b>		<b>1 380 803</b>	<b>1 362 878</b>

##### Sum egenkapital

**1 480 803**      **1 462 878**

#### Gjeld

##### Langsiktig gjeld

Utsatt skatt	4, 5	1 627	0
<b>Sum avsetninger for forpliktelser</b>		<b>1 627</b>	<b>0</b>

##### Annen langsiktig gjeld

Øvrig langsiktig gjeld		480 000	750 000
<b>Sum annen langsiktig gjeld</b>		<b>480 000</b>	<b>750 000</b>

##### Sum langsiktig gjeld

**481 627**      **750 000**

##### Kortsiktig gjeld

Leverandørgjeld		3 127 128	1 535 349
Betalbar skatt	4, 5	175 190	301 340
Skyldige offentlige avgifter		319 065	215 147
Utbytte		690 000	900 000
Annen kortsiktig gjeld		865 999	483 069



## Balanse

<b>Beløp i: NOK</b>	<b>Note</b>	<b>2024</b>	<b>2023</b>
Sum kortsiktig gjeld		5 177 382	3 434 906
Sum gjeld		5 659 009	4 184 906
<b>SUM EGENKAPITAL OG GJELD</b>		<b>7 139 811</b>	<b>5 647 784</b>



## Brønnøysundregistrene

### ÅRSREGNSKAP FOR REGNSKAPSÅRET 2024 - GENERELL INFORMASJON

Journalnummer: 2025 349488

#### Enheten

Organisasjonsnummer: 917 524 890  
Organisasjonsform: Aksjeselskap  
Foretaksnavn: TVS BYGG AS  
Forretningsadresse: c/o Sander Aune  
Nordlivegen 4  
7060 CHARLOTTENLUND

#### Regnskapsår

Årsregnskapets periode: 01.01.2024 - 31.12.2024

#### Konsern

Morselskap i konsern: Nei

#### Regnskapsregler

Regler for små foretak benyttet: Ja  
Benyttet ved utarbeidelsen av  
årsregnskapet til selskapet: Regnskapslovens alminnelige regler

#### Årsregnskapet fastsatt av kompetent organ

Bekreftet av representant for selskapet: Sander Aune  
Dato for fastsettelse av årsregnskapet: 19.03.2025

#### Revisjon

Årsregnskapet er utarbeidet av ekstern  
autorisert regnskapsfører: Ja  
Ekstern autorisert regnskapsfører har i  
løpet av regnskapsåret bistått ved den  
løpende regnskapsføringen eller utført  
andre tjenester for selskapet enn å  
utarbeide årsregnskapet: Ja

#### Grunnlag for avgivelse

År 2024: Årsregnskap er elektronisk innlevert.  
År 2023: Tall er hentet fra elektronisk innlevert årsregnskap fra 2024.

*Det er ikke krav til at årsregnskapet m.v. som sendes til Regnskapsregisteret er undertegnet. Kontrollen på at dette er utført ligger hos revisor/enhetens øverste organ. Sikkerheten ivaretas ved at innsender har rolle/rettighet for innsending av årsregnskapet via Altinn, og ved at det bekreftes at årsregnskapet er fastsatt av kompetent organ.*

Brønnøysundregistrene, 02.04.2025

---

Brønnøysundregistrene  
Postadresse: Postboks 900, 8910 Brønnøysund  
Telefon: 75 00 75 00  
E-post: firmapost@brreg.no Internett: www.brreg.no  
Organisasjonsnummer: 974 760 673



Organisasjonsnr: 917 524 890  
TVS BYGG AS

## RESULTATREGNSKAP

Beløp i: NOK	Note	2024	2023
<b>RESULTATREGNSKAP</b>			
<b>Inntekter</b>			
Salgsinntekt		26 614 770	19 352 240
<b>Sum inntekter</b>		<b>26 614 770</b>	<b>19 352 240</b>
<b>Kostnader</b>			
Varekostnad		19 555 492	13 405 330
Lønnskostnad	1, 2	4 988 800	3 522 145
Avskrivning på varige driftsmidler og immaterielle eiendeler	3	185 878	141 731
Nedskrivning av varige driftsmidler og immaterielle eiendeler	3	0	0
Annen driftskostnad		995 007	958 004
<b>Sum kostnader</b>		<b>25 725 177</b>	<b>18 027 211</b>
<b>Driftsresultat</b>		<b>889 593</b>	<b>1 325 029</b>
<b>Finansinntekter og finanskostnader</b>			
Annen renteinntekt		71	872
<b>Sum finansinntekter</b>		<b>71</b>	<b>872</b>
Annen rentekostnad		4 923	1 280
<b>Sum finanskostnader</b>		<b>4 923</b>	<b>1 280</b>
<b>Netto finans</b>		<b>-4 852</b>	<b>-408</b>
<b>Resultat før skattekostnad</b>		<b>884 741</b>	<b>1 324 621</b>
Skattekostnad	4, 5	176 817	301 340
<b>Årsresultat</b>		<b>707 924</b>	<b>1 023 281</b>
<b>Overføringer og disponeringer</b>			
Ordinært utbytte		690 000	900 000
Annen egenkapital		17 924	123 281
<b>Sum overføringer og disponeringer</b>		<b>707 924</b>	<b>1 023 281</b>



Organisasjonsnr: 917 524 890  
TVS BYGG AS

## BALANSE

Beløp i: NOK	Note	2024	2023
<b>BALANSE - EIENDELER</b>			
<b>Anleggsmidler</b>			
<b>Immaterielle eiendeler</b>			
Utvikling	3	0	0
Konsesjoner, patenter, lisenser, varemerker ol.	3	0	0
Utsatt skattefordel	4	0	0
Goodwill	3	0	0
<b>Sum immaterielle eiendeler</b>		<b>0</b>	<b>0</b>
<b>Varige driftsmidler</b>			
Tomter, bygninger og annen fast eiendom	3	0	0
Maskiner og anlegg	3	0	0
Skip, rigger, fly og lignende	3	0	0
Driftsløsøre, inventar, verktøy, kontormaskiner, ol.	3	845 979	281 857
<b>Sum varige driftsmidler</b>		<b>845 979</b>	<b>281 857</b>
<b>Finansielle anleggsmidler</b>			
Lån til foretak i samme konsern	6	0	0
Lån til tilknyttet selskap og felles kontrollert virksomhet	6	270 000	0
Andre langsiktige fordringer	7	0	0
<b>Sum finansielle anleggsmidler</b>		<b>270 000</b>	<b>0</b>
<b>Sum anleggsmidler</b>		<b>1 115 979</b>	<b>281 857</b>
<b>Omløpsmidler</b>			
<b>Varer</b>			
<b>Fordringer</b>			
Kundefordringer		4 355 898	4 638 774
Andre kortsiktige fordringer	7	107 973	7 046
<b>Sum fordringer</b>		<b>4 463 871</b>	<b>4 645 820</b>
<b>Investeringer</b>		<b>0</b>	<b>0</b>
<b>Bankinnskudd, kontanter og lignende</b>		<b>1 559 961</b>	<b>720 107</b>



Sum bankinnskudd, kontanter og lignende		1 559 961	720 107
Sum omløpsmidler		6 023 833	5 365 927
<b>SUM EIENDELER</b>		<b>7 139 812</b>	<b>5 647 784</b>
<b>BALANSE - EGENKAPITAL OG GJELD</b>			
<b>Egenkapital</b>			
<b>Innskutt egenkapital</b>			
Aksjekapital	8, 9	100 000	100 000
Beholdning av egne aksjer	8	0	0
<b>Sum innskutt egenkapital</b>		<b>100 000</b>	<b>100 000</b>
<b>Opptjent egenkapital</b>			
Annen egenkapital	9	1 380 803	1 362 878
<b>Sum opptjent egenkapital</b>		<b>1 380 803</b>	<b>1 362 878</b>
<b>Sum egenkapital</b>		<b>1 480 803</b>	<b>1 462 878</b>
<b>Gjeld</b>			
<b>Langsiktig gjeld</b>			
Utsatt skatt	4, 5	1 627	0
<b>Sum avsetninger for forpliktelse</b>		<b>1 627</b>	<b>0</b>
<b>Annen langsiktig gjeld</b>			
Øvrig langsiktig gjeld		480 000	750 000
<b>Sum annen langsiktig gjeld</b>		<b>480 000</b>	<b>750 000</b>
<b>Sum langsiktig gjeld</b>		<b>481 627</b>	<b>750 000</b>
<b>Kortsiktig gjeld</b>			
Leverandørgjeld		3 127 128	1 535 349
Betalbar skatt	4, 5	175 190	301 340
Skyldige offentlige avgifter		319 065	215 147
Utbytte		690 000	900 000
Annen kortsiktig gjeld		865 999	483 069
<b>Sum kortsiktig gjeld</b>		<b>5 177 382</b>	<b>3 434 906</b>
<b>Sum gjeld</b>		<b>5 659 009</b>	<b>4 184 906</b>
<b>SUM EGENKAPITAL OG GJELD</b>		<b>7 139 811</b>	<b>5 647 784</b>



Organisasjonsnr: 917 524 890  
TVS BYGG AS

**NOTEOPPLYSNINGER - SELSKAP** - alle poster oppgitt i hele tall

## Note

### Regnskapsprinsipper

Årsregnskapet er satt opp i samsvar med regnskapsloven og god regnskapsskikk for små foretak. Salgsinntekter Inntektsføring ved salg av varer skjer på leveringstidspunktet. Tjenester inntektsføres etter hvert som de leveres. Klassifisering og vurdering av balanseposter Anleggsmidler er eiendeler bestemt til varig eie eller bruk. Eiendeler som er knyttet til varekretsløpet er klassifisert som omløpsmidler. Fordringer klassifiseres som omløpsmidler hvis de forfaller til betaling innen ett år etter transaksjonsdagen. Tilsvarende klassifiseres gjeld som kortsiktig hvis gjelden forfaller til betaling innen ett år. Langsiktig gjeld er gjeld som forfaller senere enn ett år etter transaksjonsdagen. Første års avdrag på langsiktige fordringer og langsiktig gjeld klassifiseres likevel ikke som omløpsmiddel og kortsiktig gjeld. Omløpsmidler vurderes til laveste av anskaffelseskost og virkelig verdi. Kortsiktig gjeld balanseføres til nominelt beløp på etableringstidspunktet. Anleggsmidler vurderes til anskaffelseskost. Varige anleggsmidler avskrives etter en fornuftig avskrivningsplan. Anleggsmidlene nedskrives til virkelig verdi ved verdifall som ikke forventes å være forbigående. Langsiktig gjeld med unntak av andre avsetninger balanseføres til nominelt beløp på etableringstidspunktet. Fordringer Kundefordringer og andre fordringer er oppført i balansen til pålydende etter fradrag for avsetning til forventet tap. Avsetning til tap gjøres på grunnlag av individuelle vurderinger av de enkelte fordringene. Varige driftsmidler Varige driftsmidler balanseføres og avskrives over driftsmidlenes levetid dersom de har antatt levetid over 3 år og har en kostpris som overstiger kr 30 000. Direkte vedlikehold av driftsmidler kostnadsføres løpende under driftskostnader, mens påkostninger eller forbedringer tillegges driftsmidlets kostpris og avskrives i takt med driftsmidlet. Forøvrig er følgende regnskapsprinsipper anvendt: Leieavtaler er ikke balanseført. Skatt Skattekostnaden i resultatregnskapet omfatter både periodens betalbare skatt og endring i utsatt skatt. Utsatt skatt er beregnet med 22% på grunnlag av de midlertidige forskjeller som eksisterer mellom regnskapsmessige og skattemessige verdier, samt skattemessig underskudd til fremføring ved utgangen av regnskapsåret. Skatteøkende og skattereduserende midlertidige forskjeller som reverserer eller kan reversere i samme periode er fastsatt og skattevirkningen er beregnet på nettogrunnlaget. Selskapet har ikke endret regnskapsprinsipp fra 2023 til 2024.

## Note

1

### Antall årsverk i regnskapsåret

7.00

## Note

2

### Spesifisering av resultatregnskapet

#### Lønnskostnader



<u>Lønn</u>	<u>Årets</u>	<u>Fjorårets</u>
	4006442.00	2960357.00
<u>Folketrygdavgift</u>	<u>Årets</u>	<u>Fjorårets</u>
	627629.00	460815.00
<u>Pensjonskostnader</u>	<u>Årets</u>	<u>Fjorårets</u>
	86327.00	78138.00
<u>Andre ytelser</u>	<u>Årets</u>	<u>Fjorårets</u>
	268402.00	22835.00
<u>Sum lønnskostnader</u>	<u>Årets</u>	<u>Fjorårets</u>
	4988800.00	3522145.00

## Note

### Ekstraordinære inntekter og kostnader

<u>Sum</u>	<u>Beløp</u>
------------	--------------

## Note

3

### Varige driftsmidler og immaterielle eiendeler

<u>Anskaffelseskost 01.01.</u>	<u>Varige driftsmidler</u>	<u>Immaterielle eiend.</u>
	816682.00	0.00
<u>Tilgang i året</u>	<u>Varige driftsmidler</u>	<u>Immaterielle eiend.</u>
	750000.00	0.00
<u>Anskaffelseskost 31.12.</u>	<u>Varige driftsmidler</u>	<u>Immaterielle eiend.</u>
	1566682.00	0.00
<u>Samlede av-/nedskrivn.</u>	<u>Varige driftsmidler</u>	<u>Immaterielle eiend.</u>
	720704.00	0.00
<u>Balanseført verdi 31.12.</u>	<u>Varige driftsmidler</u>	<u>Immaterielle eiend.</u>
	845978.00	0.00
<u>Årets av-/nedskrivn.</u>	<u>Varige driftsmidler</u>	<u>Immaterielle eiend.</u>
	185878.00	0.00

Anskaffelseskost - balanseførte lånekostnader, egentilvirkede anleggsmidler

Goodwill spesifisert for hvert enkelt virksomhetskjøp

Avskrivningsplan for goodwill som er lenger enn fem år - begrunnelse

Mer om varige driftsmidler/immaterielle eiendeler

Konsernregnskap



Morselskapet sitt navn

Forretningskontor for morselskapet

Begrunnelse for at datterselskap er utelatt fra konsolideringen

Konsern, tilknyttet selskap m.v. - fordringer og gjeld

**Fordringer**

<u>Samlet beløp - tilknyttet selskap</u>	<u>Årets</u>	<u>Fjorårets</u>
--	--------------	------------------

<u>Samlet beløp - foretak i samme konsern</u>	<u>Årets</u>	<u>Fjorårets</u>
---	--------------	------------------

<u>Samlet beløp - foretak i samme konsern</u>	<u>Årets</u>	<u>Fjorårets</u>
---	--------------	------------------

<u>Samlet beløp - felles kontrollert virksomhet</u>	<u>Årets</u>	<u>Fjorårets</u>
---	--------------	------------------

<u>Pantstillelse</u>	<u>Beløp</u>
----------------------	--------------

**Note**

6

**Fordringer**

**Fordringer som forfaller senere enn ett år etter regnskapsårets slutt**  
270000.00

**Mer om fordringer**

<u>Beholdning av egne aksjer</u>	<u>Antall</u>	<u>Pålydende</u>	<u>Andel av aksjek.</u>
----------------------------------	---------------	------------------	-------------------------

**Note**

7

**Lån og sikkerhetsstillelse til medlemmer**  
Er det gitt lån eller sikkerhetsstillelse til ledende personer: Nei

**Opplysninger om:**

**Medlemmer av:**

**Mer om lån og sikkerhetsstillelse**



Årsregnskap for  
**TVS BYGG AS**  
917524890  
Regnskapsår  
01.01.2024 - 31.12.2024



TVS BYGG AS  
917 524 890

## Resultatregnskap

	Note	2024	2023
<b>Driftsinntekter</b>			
Salgsinntekt		26 614 770	19 352 240
<b>Sum driftsinntekter</b>		<b>26 614 770</b>	<b>19 352 240</b>
<b>Driftskostnader</b>			
Varekostnad		-19 555 492	-13 405 330
Lønnskostnad	1, 2	-4 988 800	-3 522 145
Avskrivning på varige driftsmidler og immaterielle eiendeler	3	-185 878	-141 731
Annen driftskostnad		-995 007	-958 004
<b>Sum driftskostnader</b>		<b>-25 725 177</b>	<b>-18 027 211</b>
<b>Driftsresultat</b>		<b>889 593</b>	<b>1 325 029</b>
<b>Finansinntekter</b>			
Annen renteinntekt		71	872
<b>Sum finansinntekter</b>		<b>71</b>	<b>872</b>
<b>Finanskostnader</b>			
Annen rentekostnad		-4 923	-1 280
<b>Sum finanskostnader</b>		<b>-4 923</b>	<b>-1 280</b>
<b>Netto finans</b>		<b>-4 852</b>	<b>-408</b>
<b>Resultat før skattekostnad</b>		<b>884 741</b>	<b>1 324 621</b>
Skattekostnad	4, 5	-176 817	-301 340
<b>Årsresultat</b>		<b>707 924</b>	<b>1 023 281</b>
<b>Overføringer</b>			
Ordinært utbytte		690 000	900 000
Annen egenkapital		17 924	123 281
<b>Sum overføringer</b>		<b>707 924</b>	<b>1 023 281</b>



TVS BYGG AS  
917 524 890

## Balanse

	Note	31.12.2024	31.12.2023
<b>EIENDELER</b>			
<b>Anleggsmidler</b>			
<b>Varige driftsmidler</b>			
Driftsløsøre, inventar, verktøy, kontormaskiner, ol.	3	845 979	281 857
<b>Sum varige driftsmidler</b>		<b>845 979</b>	<b>281 857</b>
<b>Finansielle anleggsmidler</b>			
Lån til tilknyttet selskap og felles kontrollert virksomhet	6	270 000	0
<b>Sum finansielle anleggsmidler</b>		<b>270 000</b>	<b>0</b>
<b>Sum anleggsmidler</b>		<b>1 115 979</b>	<b>281 857</b>
<b>Omløpsmidler</b>			
<b>Fordringer</b>			
Kundefordringer		4 355 898	4 638 774
Andre kortsiktige fordringer	7	107 973	7 046
<b>Sum fordringer</b>		<b>4 463 871</b>	<b>4 645 820</b>
<b>Bankinnskudd, kontanter og lignende</b>			
Bankinnskudd, kontanter og lignende		1 559 961	720 107
<b>Sum bankinnskudd, kontanter og lignende</b>		<b>1 559 961</b>	<b>720 107</b>
<b>Sum omløpsmidler</b>		<b>6 023 833</b>	<b>5 365 927</b>
<b>SUM EIENDELER</b>		<b>7 139 811</b>	<b>5 647 784</b>



TVS BYGG AS  
917 524 890

## Balanse

	Note	31.12.2024	31.12.2023
<b>EGENKAPITAL OG GJELD</b>			
<b>Egenkapital</b>			
<b>Innskutt egenkapital</b>			
Aksjekapital	8, 9	100 000	100 000
<b>Sum innskutt egenkapital</b>		<b>100 000</b>	<b>100 000</b>
<b>Opptjent egenkapital</b>			
Annen egenkapital	9	1 380 803	1 362 878
<b>Sum opptjent egenkapital</b>		<b>1 380 803</b>	<b>1 362 878</b>
<b>Sum egenkapital</b>		<b>1 480 803</b>	<b>1 462 878</b>
<b>Gjeld</b>			
<b>Avsetning og forpliktelser</b>			
Utsatt skatt	4, 5	1 627	0
<b>Sum avsetning for forpliktelser</b>		<b>1 627</b>	<b>0</b>
<b>Annen langsiktig gjeld</b>			
Øvrig langsiktig gjeld		480 000	750 000
<b>Sum annen langsiktig gjeld</b>		<b>480 000</b>	<b>750 000</b>
<b>Kortsiktig gjeld</b>			
Leverandørgjeld		3 127 128	1 535 349
Betalbar skatt	4, 5	175 190	301 340
Skyldige offentlige avgifter		319 065	215 147
Utbytte		690 000	900 000
Annen kortsiktig gjeld		865 999	483 069
<b>Sum kortsiktig gjeld</b>		<b>5 177 382</b>	<b>3 434 906</b>
<b>Sum gjeld</b>		<b>5 659 009</b>	<b>4 184 906</b>
<b>SUM EGENKAPITAL OG GJELD</b>		<b>7 139 811</b>	<b>5 647 784</b>

TILLER, 19.03.2025

Sander Aune  
styrets leder / daglig leder

Vegar Fevaag Ulriksen  
styremedlem

Thomas Andre Bakke  
styremedlem



TVS BYGG AS  
917 524 890

## Noter

### Regnskapsprinsipper

Årsregnskapet er satt opp i samsvar med regnskapsloven og god regnskapsskikk for små foretak.

#### Salgsinntekter

Inntektsføring ved salg av varer skjer på leveringstidspunktet. Tjenester inntektsføres etter hvert som de leveres.

#### Klassifisering og vurdering av balanseposter

Anleggsmidler er eiendeler bestemt til varig eie eller bruk. Eiendeler som er knyttet til varekretsløpet er klassifisert som omløpsmidler. Fordringer klassifiseres som omløpsmidler hvis de forfaller til betaling innen ett år etter transaksjonsdagen. Tilsvarende klassifiseres gjeld som kortsiktig hvis gjelden forfaller til betaling innen ett år. Langsiktig gjeld er gjeld som forfaller senere enn ett år etter transaksjonsdagen. Første års avdrag på langsiktige fordringer og langsiktig gjeld klassifiseres likevel ikke som omløpsmiddel og kortsiktig gjeld.

Omløpsmidler vurderes til laveste av anskaffelseskost og virkelig verdi. Kortsiktig gjeld balanseføres til nominelt beløp på etableringstidspunktet. Anleggsmidler vurderes til anskaffelseskost. Varige anleggsmidler avskrives etter en fornuftig avskrivningsplan. Anleggsmidlene nedskrives til virkelig verdi ved verdifall som ikke forventes å være forbigående. Langsiktig gjeld med unntak av andre avsetninger balanseføres til nominelt beløp på etableringstidspunktet.

#### Fordringer

Kundefordringer og andre fordringer er oppført i balansen til pålydende etter fradrag for avsetning til forventet tap. Avsetning til tap gjøres på grunnlag av individuelle vurderinger av de enkelte fordringene.

#### Varige driftsmidler

Varige driftsmidler balanseføres og avskrives over driftsmidlenes levetid dersom de har antatt levetid over 3 år og har en kostpris som overstiger kr 30 000. Direkte vedlikehold av driftsmidler kostnadsføres løpende under driftskostnader, mens påkostninger eller forbedringer tillegges driftsmidlets kostpris og avskrives i takt med driftsmidlet.

#### Forøvrig er følgende regnskapsprinsipper anvendt:

Leieavtaler er ikke balanseført.

#### Skatt

Skattekostnaden i resultatregnskapet omfatter både periodens betalbare skatt og endring i utsatt skatt. Utsatt skatt er beregnet med 22% på grunnlag av de midlertidige forskjeller som eksisterer mellom regnskapsmessige og skattemessige verdier, samt skattemessig underskudd til fremføring ved utgangen av regnskapsåret. Skatteøkende og skattereduserende midlertidige forskjeller som reverserer eller kan reversere i samme periode er fastsatt og skattevirkningen er beregnet på nettogrunnlaget.

Selskapet har ikke endret regnskapsprinsipp fra 2023 til 2024.



TVS BYGG AS  
917 524 890

## Note 1 - Antall årsverk

Antall årsverk sysselsatt i regnskapsåret: 7

## Note 2 - Lønnskostnader

Spesifikasjon av lønnskostnader	2024	2023
Lønn	4 006 442	2 960 357
Arbeidsgiveravgift	627 629	460 815
Pensjonskostnader	86 327	78 138
Andre relaterte ytelser	268 402	22 835
<b>Sum</b>	<b>4 988 800</b>	<b>3 522 145</b>

## Note 3 - Varige driftsmidler og immaterielle eiendeler

	Varige driftsmidler
Anskaffelseskost 01.01.	816 682
Tilgang i året	750 000
Avgang i året	0
<b>Anskaffelseskost 31.12.</b>	<b>1 566 682</b>
Samlede avskrivninger, nedskrivninger og reverseringer av nedskrivninger	-720 704
<b>Balanseført verdi per 31.12.</b>	<b>845 978</b>
Avskrivninger, nedskrivninger og reverseringer av nedskrivninger i regnskapsåret	185 878

## Note 4 - Midlertidige forskjeller - utsatt skatt/skattefordel

Utsatt skatt/utsatt skattefordel i balansen avsettes på grunnlag av forskjeller mellom regnskapsmessige og skattemessige verdier i henhold til norsk regnskapsstandard for skatt.

Midlertidige skatteøkende og skattereduserende forskjeller som kan utlignes er nettoført.

Midlertidige forskjeller knyttet til:	01.01.2024	31.12.2024	Endring
Anleggsmidler	-89 584	7 393	-96 977
<b>Netto forskjeller</b>	<b>-89 584</b>	<b>7 393</b>	<b>-96 977</b>
Skattereduserende forskjeller som ikke kan utlignes	89 584	0	89 584
<b>Sum midlertidige forskjeller som påvirker betalbar skatt</b>	<b>0</b>	<b>7 393</b>	<b>-7 393</b>
<b>Utsatt skatt 31.12.2024 basert på 22 %</b>	<b>0</b>	<b>1 627</b>	<b>-1 627</b>

## Note 5 - Spesifisering av skatt

Skattekostnad	2024	2023
Betalbar skatt på alminnelig inntekt	175 190	301 340
+/- Endringer i utsatt skatt/utsatt skattefordel	1 627	0
<b>Skattekostnad</b>	<b>176 817</b>	<b>301 340</b>
<b>Skattepliktig inntekt</b>		
Resultat før skatt	884 741	1 324 621
Permanente forskjeller	8 554	-558
+/- Endring i midlertidige forskjeller	-96 977	45 666
<b>Skattepliktig inntekt</b>	<b>796 318</b>	<b>1 369 729</b>



## TVS BYGG AS

917 524 890

### Betalbar skatt i balansen

Betalbar skatt på årets resultat	175 190	301 340
<b>Betalbar skatt i balansen</b>	<b>175 190</b>	<b>301 340</b>

## Note 6 - Fordringer

Fordringer som forfaller senere enn ett år etter regnskapsårets slutt	270 000
---	---------

## Note 7 - Lån og sikkerhetsstillelse til ledende personer, eiere med videre

Det er ikke gitt lån eller sikkerhetsstillelse til medlemmer av styrende organer.

## Note 8 - Aksjekapital

Aksjeklasse	Antall aksjer	Aksjenes pålydende	Bokført verdi
Ordinære	100	1 000	100 000
Aksjonærer	Antall aksjer	Eierandel %	Aksjeklasse
Thomas Andre Bakke	34	34,00	Ordinære
Sander Aune	33	33,00	Ordinære
Vegar Fevaag Ulriksen	33	33,00	Ordinære
<b>Totalt antall aksjer</b>	<b>100</b>	<b>100</b>	

## Note 9 - Egenkapital

	Aksjekapital	Opptjent egenkapital	Sum
Egenkapital 31.12.2023	100 000	1 362 878	1 462 878
Årsresultat	0	707 924	707 924
Avsatt utbytte	0	-690 000	-690 000
<b>Egenkapital 31.12.2024</b>	<b>100 000</b>	<b>1 380 803</b>	<b>1 480 803</b>



 BankID Signing  
Sander Aune  
2025-03-19

 BankID Signing  
Vegar Fevaag Ulriksen  
2025-03-22

 BankID Signing  
Thomas Andre Bakke  
2025-03-23

**Årsregnskap for**  
**TVS BYGG AS**  
917524890  
Regnskapsår  
01.01.2024 - 31.12.2024



TVS BYGG AS  
917 524 890

 BankID Signing  
Sander Aune  
2025-03-19  
 BankID Signing  
Vegar Fevaag Ulriksen  
2025-03-22  
 BankID Signing  
Thomas Andre Bakke  
2025-03-23

## Resultatregnskap


	Note	2024	2023
<b>Driftsinntekter</b>			
Salgsinntekt		26 614 770	19 352 240
<b>Sum driftsinntekter</b>		<b>26 614 770</b>	<b>19 352 240</b>
<b>Driftskostnader</b>			
Varekostnad		-19 555 492	-13 405 330
Lønnskostnad	1, 2	-4 988 800	-3 522 145
Avskrivning på varige driftsmidler og immaterielle eiendeler	3	-185 878	-141 731
Annen driftskostnad		-995 007	-958 004
<b>Sum driftskostnader</b>		<b>-25 725 177</b>	<b>-18 027 211</b>
<b>Driftsresultat</b>		<b>889 593</b>	<b>1 325 029</b>
<b>Finansinntekter</b>			
Annen renteinntekt		71	872
<b>Sum finansinntekter</b>		<b>71</b>	<b>872</b>
<b>Finanskostnader</b>			
Annen rentekostnad		-4 923	-1 280
<b>Sum finanskostnader</b>		<b>-4 923</b>	<b>-1 280</b>
<b>Netto finans</b>		<b>-4 852</b>	<b>-408</b>
<b>Resultat før skattekostnad</b>		<b>884 741</b>	<b>1 324 621</b>
Skattekostnad	4, 5	-176 817	-301 340
<b>Årsresultat</b>		<b>707 924</b>	<b>1 023 281</b>
<b>Overføringer</b>			
Ordinært utbytte		690 000	900 000
Annen egenkapital		17 924	123 281
<b>Sum overføringer</b>		<b>707 924</b>	<b>1 023 281</b>



TVS BYGG AS  
917 524 890

 BankID Signing  
Sander Aune  
2025-03-19

 BankID Signing  
Vegar Fevaag Ulriksen  
2025-03-22


 BankID Signing  
Thomas Andre Bakke  
2025-03-23

### Balanse


	Note	31.12.2024	31.12.2023
<b>EIENDELER</b>			
<b>Anleggsmidler</b>			
<b>Varige driftsmidler</b>			
Driftsløsøre, inventar, verktøy, kontormaskiner, ol.	3	845 979	281 857
<b>Sum varige driftsmidler</b>		<b>845 979</b>	<b>281 857</b>
<b>Finansielle anleggsmidler</b>			
Lån til tilknyttet selskap og felles kontrollert virksomhet	6	270 000	0
<b>Sum finansielle anleggsmidler</b>		<b>270 000</b>	<b>0</b>
<b>Sum anleggsmidler</b>		<b>1 115 979</b>	<b>281 857</b>
<b>Omløpsmidler</b>			
<b>Fordringer</b>			
Kundefordringer		4 355 898	4 638 774
Andre kortsiktige fordringer	7	107 973	7 046
<b>Sum fordringer</b>		<b>4 463 871</b>	<b>4 645 820</b>
<b>Bankinnskudd, kontanter og lignende</b>			
Bankinnskudd, kontanter og lignende		1 559 961	720 107
<b>Sum bankinnskudd, kontanter og lignende</b>		<b>1 559 961</b>	<b>720 107</b>
<b>Sum omløpsmidler</b>		<b>6 023 833</b>	<b>5 365 927</b>
<b>SUM EIENDELER</b>		<b>7 139 811</b>	<b>5 647 784</b>



TVS BYGG AS  
917 524 890

 BankID Signing  
Sander Aune  
2025-03-19

 BankID Signing  
Vegar Fevaag Ulriksen  
2025-03-22

 BankID Signing  
Thomas Andre Bakke  
2025-03-23

## Balanse

	Note	31.12.2024	31.12.2023
<b>EGENKAPITAL OG GJELD</b>			
<b>Egenkapital</b>			
<b>Innskutt egenkapital</b>			
Aksjekapital	8, 9	100 000	100 000
<b>Sum innskutt egenkapital</b>		<b>100 000</b>	<b>100 000</b>
<b>Opptjent egenkapital</b>			
Annen egenkapital	9	1 380 803	1 362 878
<b>Sum opptjent egenkapital</b>		<b>1 380 803</b>	<b>1 362 878</b>
<b>Sum egenkapital</b>		<b>1 480 803</b>	<b>1 462 878</b>
<b>Gjeld</b>			
<b>Avsetning og forpliktelser</b>			
Utsatt skatt	4, 5	1 627	0
<b>Sum avsetning for forpliktelser</b>		<b>1 627</b>	<b>0</b>
<b>Annen langsiktig gjeld</b>			
Øvrig langsiktig gjeld		480 000	750 000
<b>Sum annen langsiktig gjeld</b>		<b>480 000</b>	<b>750 000</b>
<b>Kortsiktig gjeld</b>			
Leverandørgjeld		3 127 128	1 535 349
Betalbar skatt	4, 5	175 190	301 340
Skyldige offentlige avgifter		319 065	215 147
Utbytte		690 000	900 000
Annen kortsiktig gjeld		865 999	483 069
<b>Sum kortsiktig gjeld</b>		<b>5 177 382</b>	<b>3 434 906</b>
<b>Sum gjeld</b>		<b>5 659 009</b>	<b>4 184 906</b>
<b>SUM EGENKAPITAL OG GJELD</b>		<b>7 139 811</b>	<b>5 647 784</b>

TILLER, 19.03.2025


Sander Aune  
styrets leder / daglig leder

Vegar Fevaag Ulriksen  
styremedlem


Thomas Andre Bakke  
styremedlem



TVS BYGG AS  
917 524 890

 BankID Signing  
Sander Aune  
2025-03-19

 BankID Signing  
Vegar Fevaag Ulriksen  
2025-03-22

 BankID Signing  
Thomas Andre Bakke  
2025-03-23

## Noter

### Regnskapsprinsipper

Årsregnskapet er satt opp i samsvar med regnskapsloven og god regnskapsskikk for små foretak.

#### Salgsinntekter

Inntektsføring ved salg av varer skjer på leveringstidspunktet. Tjenester inntektsføres etter hvert som de leveres.

#### Klassifisering og vurdering av balanseposter

Anleggsmidler er eiendeler bestemt til varig eie eller bruk. Eiendeler som er knyttet til varekretsløpet er klassifisert som omløpsmidler. Fordringer klassifiseres som omløpsmidler hvis de forfaller til betaling innen ett år etter transaksjonsdagen. Tilsvarende klassifiseres gjeld som kortsiktig hvis gjelden forfaller til betaling innen ett år. Langsiktig gjeld er gjeld som forfaller senere enn ett år etter transaksjonsdagen. Første års avdrag på langsiktige fordringer og langsiktig gjeld klassifiseres likevel ikke som omløpsmiddel og kortsiktig gjeld.

Omløpsmidler vurderes til laveste av anskaffelseskost og virkelig verdi. Kortsiktig gjeld balanseføres til nominelt beløp på etableringstidspunktet. Anleggsmidler vurderes til anskaffelseskost. Varige anleggsmidler avskrives etter en fornuftig avskrivningsplan. Anleggsmidlene nedskrives til virkelig verdi ved verdifall som ikke forventes å være forbigående. Langsiktig gjeld med unntak av andre avsetninger balanseføres til nominelt beløp på etableringstidspunktet.

#### Fordringer

Kundefordringer og andre fordringer er oppført i balansen til pålydende etter fradrag for avsetning til forventet tap. Avsetning til tap gjøres på grunnlag av individuelle vurderinger av de enkelte fordringene.

#### Varige driftsmidler

Varige driftsmidler balanseføres og avskrives over driftsmidlenes levetid dersom de har antatt levetid over 3 år og har en kostpris som overstiger kr 30 000. Direkte vedlikehold av driftsmidler kostnadsføres løpende under driftskostnader, mens påkostninger eller forbedringer tillegges driftsmidlets kostpris og avskrives i takt med driftsmidlet.

#### Forøvrig er følgende regnskapsprinsipper anvendt:

Leieavtaler er ikke balanseført.

#### Skatt

Skattekostnaden i resultatregnskapet omfatter både periodens betalbare skatt og endring i utsatt skatt. Utsatt skatt er beregnet med 22% på grunnlag av de midlertidige forskjeller som eksisterer mellom regnskapsmessige og skattemessige verdier, samt skattemessig underskudd til fremføring ved utgangen av regnskapsåret. Skatteøkende og skattereduserende midlertidige forskjeller som reverserer eller kan reversere i samme periode er fastsatt og skattevirkningen er beregnet på netto grunnlaget.

Selskapet har ikke endret regnskapsprinsipp fra 2023 til 2024.



TVS BYGG AS  
917 524 890



## Note 1 - Antall årsverk

Antall årsverk sysselsatt i regnskapsåret:

7

## Note 2 - Lønnskostnader

Spesifikasjon av lønnskostnader	2024	2023
Lønn	4 006 442	2 960 357
Arbeidsgiveravgift	627 629	460 815
Pensjonskostnader	86 327	78 138
Andre relaterte ytelser	268 402	22 835
<b>Sum</b>	<b>4 988 800</b>	<b>3 522 145</b>

## Note 3 - Varige driftsmidler og immaterielle eiendeler

	Varige driftsmidler
Anskaffelseskost 01.01.	816 682
Tilgang i året	750 000
Avgang i året	0
<b>Anskaffelseskost 31.12.</b>	<b>1 566 682</b>
Samlede avskrivninger, nedskrivninger og reverseringer av nedskrivninger	-720 704
<b>Balanseført verdi per 31.12.</b>	<b>845 978</b>
Avskrivninger, nedskrivninger og reverseringer av nedskrivninger i regnskapsåret	185 878

## Note 4 - Midlertidige forskjeller - utsatt skatt/skattefordel

Utsatt skatt/utsatt skattefordel i balansen avsettes på grunnlag av forskjeller mellom regnskapsmessige og skattemessige verdier i henhold til norsk regnskapsstandard for skatt.

Midlertidige skatteøkende og skattereduserende forskjeller som kan utlignes er nettoført.

Midlertidige forskjeller knyttet til:	01.01.2024	31.12.2024	Endring
Anleggsmidler	-89 584	7 393	-96 977
<b>Netto forskjeller</b>	<b>-89 584</b>	<b>7 393</b>	<b>-96 977</b>
Skattereduserende forskjeller som ikke kan utlignes	89 584	0	89 584
<b>Sum midlertidige forskjeller som påvirker betalbar skatt</b>	<b>0</b>	<b>7 393</b>	<b>-7 393</b>
<b>Utsatt skatt 31.12.2024 basert på 22 %</b>	<b>0</b>	<b>1 627</b>	<b>-1 627</b>

## Note 5 - Spesifisering av skatt

Skattekostnad	2024	2023
Betalbar skatt på alminnelig inntekt	175 190	301 340
+/- Endringer i utsatt skatt/utsatt skattefordel	1 627	0
<b>Skattekostnad</b>	<b>176 817</b>	<b>301 340</b>
<b>Skattepliktig inntekt</b>		
Resultat før skatt	884 741	1 324 621
Permanente forskjeller	8 554	-558
+/- Endring i midlertidige forskjeller	-96 977	45 666
<b>Skattepliktig inntekt</b>	<b>796 318</b>	<b>1 369 729</b>



TVS BYGG AS

917 524 890


Betalbar skatt i balansen

Betalbar skatt på årets resultat

Betalbar skatt i balansen

175 190

175 190

 BankID Signing  
Sander Aune  
2025-03-19

 BankID Signing  
Vegar Fevaag Ulriksen  
2025-03-22

 BankID Signing  
Thomas Andre Bakke  
2025-03-23

## Note 6 - Fordringer

Fordringer som forfaller senere enn ett år etter regnskapsårets slutt

270 000

## Note 7 - Lån og sikkerhetsstillelse til ledende personer, eiere med videre

Det er ikke gitt lån eller sikkerhetsstillelse til medlemmer av styrende organer.


## Note 8 - Aksjekapital

Aksjeklasse	Antall aksjer	Aksjenes pålydende	Bokført verdi
Ordinære	100	1 000	100 000
Aksjonærer	Antall aksjer	Eierandel %	Aksjeklasse
Thomas Andre Bakke	34	34,00	Ordinære
Sander Aune	33	33,00	Ordinære
Vegar Fevaag Ulriksen	33	33,00	Ordinære
<b>Totalt antall aksjer</b>	<b>100</b>	<b>100</b>	

## Note 9 - Egenkapital

	Aksjekapital	Opptjent egenkapital	Sum
Egenkapital 31.12.2023	100 000	1 362 878	1 462 878
Årsresultat	0	707 924	707 924
Avsatt utbytte	0	-690 000	-690 000
<b>Egenkapital 31.12.2024</b>	<b>100 000</b>	<b>1 380 803</b>	<b>1 480 803</b>



 BankID Signing  
Sander Aune  
2025-03-19

 BankID Signing  
Vegar Fevåg Ulriksen  
2025-03-22

 BankID Signing  
Thomas Andre Bakke  
2025-03-23

## Ordinær generalforsamling for 917524890 TVS BYGG AS


### Behandling av årsregnskap for 2024

#### Innhold


1. Innkalling til ordinær generalforsamling i TVS BYGG AS
2. Protokoll fra ordinær generalforsamling i TVS BYGG AS



## Innkalling til ordinær generalforsamling i TVS BYGG AS

 BankID Signing  
Sander Aune  
2025-03-19

 BankID Signing  
Vegar Fevaag Ulriksen  
2025-03-22

 BankID Signing  
Thomas Andre Bakke  
2025-03-23

**Sted:** I selskapets lokaler i Trondheim

**Dato:** 19.03.2025

**Klokken:** 12:00

### Agenda:

1. Valg av møteleder
2. Godkjenning av innkallingen og dagsordenen
3. Valg av representant til å undertegne protokollen med møtelederen
4. Godkjenning av styrets forslag til årsregnskap, herunder disponering av årets resultat
5. Valg av styremedlemmer
6. Fastsettelse av styrets honorar for siste år
7. Valg av revisor
8. Eventuelt


Aksjeeiere som selv ikke møter, kan møte ved fullmektig.

På vegne av styret i TVS BYGG AS


Sander Aune  
styrets leder



## Protokoll fra ordinær generalforsamling i TVS BYGG AS

 BankID Signing  
Sander Aune  
2025-03-19

 BankID Signing  
Vegar Fevaag Ulriksen  
2025-03-22

 BankID Signing  
Thomas Andre Bakke  
2025-03-23

**Sted:** Selskapets lokaler i Trondheim

**Dato:** 19.03.2025

**Kl:** 12:00

**Til stede var:**

Thomas Andre Bakke som representerer 34 aksjer og stemmer.  
Sander Aune som representerer 33 aksjer og stemmer.  
Vegar Fevaag Ulriksen som representerer 33 aksjer og stemmer.

Således var alle aksjene og stemmene representert.

### Referat:

#### 1. Valg av møteleder:

Sander Aune ble valgt til å lede møtet.

#### 2. Godkjenning av innkallingen og dagsordenen:

Det fremkom ingen innvendinger til innkallingen. Innkallingen og dagsordenen ble dermed godkjent.

#### 3. Valg av representant til å undertegne protokollen sammen med møtelederen:


Xxxxxx ble valgt til å undertegne protokollen sammen med møtelederen.


#### 4. Godkjenning av styrets forslag til årsregnskap, herunder disponering av årets resultat:


Styrets forslag til selskapets årsregnskap ble gjennomgått. Årsregnskapet ble enstemmig godkjent.

Styrets forslag overfor generalforsamlingen med et utbytte på totalt NOK 690 000 som innebærer at det utbetales et utbytte på NOK 6 900 per aksje til alle som er registrert som aksjeeiere per 31.12.2024. Generalforsamlingen vedtok utbetaling av utbytte i tråd med styrets forslag. Utbytte skal senest utbetales innen den. 31.12.2025.



 BankID Signing  
Sander Aune  
2025-03-19

 BankID Signing  
Vegar Fevaag Ulriksen  
2025-03-22

 BankID Signing  
Thomas Andre Bakke  
2025-03-23

**5. Valg av styremedlemmer:**

Sittende styre ble gjenvalgt i sin helhet. Styret består herved av følgende personer:

Sander Aune, styrets leder / daglig leder  
Vegar Fevaag Ulriksen, styremedlem  
Thomas Andre Bakke, styremedlem

**6. Fastsettelse av styrets honorar for siste år mv.:**

Styrets honorar for siste år ble fastsatt til NOK 0. Retningslinjer for styrets honorar neste år ble fastsatt til å være uendret.

**7. Valg av revisor:**

REVISJONSKOMPANIET MIDT-NORGE AS ble valgt til foretakets revisor.

**8. Eventuelt:**

Det forelå ingen saker under dette punktet.

Trondheim, 19.03.2025

---

Sander Aune

Møteleder

---

Xxxxxxx

Valgt til å undertegne protokollen



UAVHENGIG REVISORS BERETNING  
Til generalforsamlingen i Tvs Bygg AS

## Uttalelse om revisjonen av årsregnskapet

### Konklusjon

Vi har revidert årsregnskapet for Tvs Bygg AS som viser et overskudd på kr 707 924. Årsregnskapet består av balanse per 31. desember 2024, resultatregnskap for regnskapsåret avsluttet per denne datoen og noter til årsregnskapet, herunder et sammendrag av viktige regnskapsprinsipper.

Etter vår mening

- oppfyller årsregnskapet gjeldende lovkrav, og
- gir årsregnskapet et rettviseende bilde av selskapets finansielle stilling per 31. desember 2024 og av dets resultater for regnskapsåret avsluttet per denne datoen i samsvar med regnskapslovens regler og god regnskapsskikk i Norge.

### Grunnlag for konklusjonen

Vi har gjennomført revisjonen i samsvar med International Standards on Auditing (ISA-ene). Våre oppgaver og plikter i henhold til disse standardene er beskrevet nedenfor under Revisors oppgaver og plikter ved revisjonen av årsregnskapet. Vi er uavhengige av selskapet i samsvar med kravene i relevante lover og forskrifter i Norge og International Code of Ethics for Professional Accountants (inkludert internasjonale uavhengighetsstandarder) utstedt av International Ethics Standards Board for Accountants (IESBA-reglene), og vi har overholdt våre øvrige etiske forpliktelser i samsvar med disse kravene. Innhentet revisjonsbevis er etter vår vurdering tilstrekkelig og hensiktsmessig som grunnlag for vår konklusjon.

### Styret og daglig leders ansvar for årsregnskapet

Styret og daglig leder (ledelsen) er ansvarlig for å utarbeide årsregnskapet og for at det gir et rettviseende bilde i samsvar med regnskapslovens regler og god regnskapsskikk i Norge. Ledelsen er også ansvarlig for slik intern kontroll som den finner nødvendig for å kunne utarbeide et årsregnskap som ikke inneholder vesentlig feilinformasjon, verken som følge av misligheter eller utilsiktede feil.

Ved utarbeidelsen av årsregnskapet må ledelsen ta standpunkt til selskapets evne til fortsatt drift og opplyse om forhold av betydning for fortsatt drift. Forutsetningen om fortsatt drift skal legges til grunn for årsregnskapet så lenge det ikke er sannsynlig at virksomheten vil bli avvirket.

### Revisors oppgaver og plikter ved revisjonen av årsregnskapet

Vårt mål er å oppnå betryggende sikkerhet for at årsregnskapet som helhet ikke inneholder vesentlig feilinformasjon, verken som følge av misligheter eller utilsiktede feil, og å avgi en revisjonsberetning som inneholder vår konklusjon. Betryggende sikkerhet er en høy grad av sikkerhet, men ingen garanti for at en revisjon utført i samsvar med ISA-ene, alltid vil avdekke vesentlig feilinformasjon. Feilinformasjon kan oppstå som følge av misligheter eller utilsiktede feil. Feilinformasjon er å anse som vesentlig dersom den enkeltvis eller samlet med rimelighet kan forventes å påvirke de økonomiske beslutningene som brukerne foretar på grunnlag av årsregnskapet.



For revisors oppgaver og plikter se: <https://revisorforeningen.no/revisjonsberetninger>

TRONDHEIM, 24. mars 2025  
Revisjonskompaniet Midt-Norge AS

Ove Fjørtoft  
Statsautorisert revisor