



ÅRSREGNSKAPET FOR REGNSKAPSÅRET 2024 - GENERELL INFORMASJON

Enheten

Organisasjonsnummer:	936 131 425
Organisasjonsform:	Aksjeselskap
Foretaksnavn:	GRUNN-SERVICE AS
Forretningsadresse:	Vardheivegen 52 4340 BRYNE

Regnskapsår

Årsregnskapets periode:	01.01.2024 - 31.12.2024
-------------------------	-------------------------

Konsern

Morselskap i konsern:	Ja
Konsernregnskap lagt ved:	Nei

Regnskapsregler

Regler for små foretak benyttet:	Nei
Benyttet ved utarbeidelsen av årsregnskapet til selskapet:	Regnskapslovens alminnelige regler

Årsregnskapet fastsatt av kompetent organ

Bekreftet av representant for selskapet:	Livar Skrettingland
Dato for fastsettelse av årsregnskapet:	01.04.2025

Grunnlag for avgivelse

År 2024: Årsregnskapet er elektronisk innlevert
År 2023: Tall er hentet fra elektronisk innlevert årsregnskap fra 2024

Det er ikke krav til at årsregnskapet m.v. som sendes til Regnskapsregisteret er undertegnet. Kontrollen på at dette er utført ligger hos revisor/enhetens øverste organ. Sikkerheten ivaretas ved at innsender har rolle/rettighet for innsending av årsregnskapet via Altinn, og ved at det bekreftes at årsregnskapet er fastsatt av kompetent organ.

Brønnøysundregistrene, 27.04.2025



Resultatregnskap

Beløp i: NOK	Note	2024	2023
RESULTATREGNSKAP			
Inntekter			
Salgsinntekt	2	329 196 402	332 886 478
Annen driftsinntekt		4 807 478	3 682 377
Sum inntekter		334 003 880	336 568 855
Kostnader			
Varekostnad	3	191 680 751	199 779 781
Lønnskostnad	4	76 188 116	73 979 690
Ordinære avskrivninger	5	17 540 551	17 877 886
Annen driftskostnad	4	29 713 842	28 904 433
Sum kostnader		315 123 261	320 541 789
Driftsresultat		18 880 619	16 027 066
Finansinntekter og finanskostnader			
Inntekt på investering i tilknyttet selskap		750 000	
Renteinntekt fra foretak i samme konsern		1 663 000	1 300 000
Annen renteinntekt	6	2 679 292	1 950 262
Annen finansinntekt		203 535	194 251
Sum finansinntekter		5 295 827	3 444 513
Annen rentekostnad		2 144 244	1 957 812
Sum finanskostnader		2 144 244	1 957 812
Netto finans		3 151 583	1 486 701
Resultat før skattekostnad		22 032 202	17 513 767
Skattekostnad på resultat	7	4 687 943	3 864 416
Årsresultat	8	17 344 259	13 649 351
Årsresultat etter minoritetsinteresser		17 344 259	13 649 351
Totalresultat		17 344 259	13 649 351



Balanse

Beløp i: NOK	Note	2024	2023
BALANSE - EIENDELER			
Anleggsmidler			
Immaterielle eiendeler			
Konsesjoner, patenter, lisenser o.l.	5		111 072
Sum immaterielle eiendeler			111 072
Varige driftsmidler			
Maskiner og anlegg	5, 9	41 225 681	40 540 809
Sum varige driftsmidler		41 225 681	40 540 809
Finansielle anleggsmidler			
Investering i datterselskap	10		
Investeringer i tilknyttet selskap	10	1 550 000	1 550 000
Andre langsiktige fordringer		232 116	304 116
Sum finansielle anleggsmidler		1 782 116	1 854 116
Sum anleggsmidler		43 007 796	42 505 997
Omløpsmidler			
Varer			
Sum varer	3	2 833 200	3 300 000
Fordringer			
Kundefordringer	9, 11	51 046 083	39 024 691
Andre kortsiktige fordringer		6 125 972	4 976 954
Konsernfordringer	6, 9	85 426 420	72 851 240
Sum fordringer		142 598 475	116 852 885
Bankinnskudd, kontanter og lignende			
Bankinnskudd, kontanter o.l.	12	376 163	239 994
Sum bankinnskudd, kontanter og lignende		376 163	239 994
Sum omløpsmidler		145 807 838	120 392 879
SUM EIENDELER		188 815 635	162 898 876



Balanse

Beløp i: NOK	Note	2024	2023
BALANSE - EGENKAPITAL OG GJELD			
Egenkapital			
Innskutt egenkapital			
Aksjekapital	13	250 000	250 000
Overkurs		700 000	700 000
Annen innskutt egenkapital		23 783 488	23 783 488
Sum innskutt egenkapital		24 733 488	24 733 488
Opptjent egenkapital			
Annen egenkapital		21 736 005	7 797 572
Sum opptjent egenkapital		21 736 005	7 797 571
Sum egenkapital	8	46 469 493	32 531 059
Gjeld			
Langsiktig gjeld			
Utsatt skatt	7	8 202 007	4 474 682
Sum avsetninger for forpliktelser		8 202 007	4 474 682
Annen langsiktig gjeld			
Leasinggjeld	5, 9	36 598 351	33 804 444
Sum annen langsiktig gjeld		36 598 351	33 804 444
Sum langsiktig gjeld		44 800 358	38 279 126
Kortsiktig gjeld			
Leverandørgjeld	6	43 077 387	44 516 125
Betalbar skatt	7		175 799
Skyldig offentlige avgifter		9 691 231	8 997 855
Kortsiktig konserngjeld	6	5 450 604	15 018 973
Annen kortsiktig gjeld	11	39 326 561	23 379 939
Sum kortsiktig gjeld		97 545 784	92 088 691
Sum gjeld		142 346 142	130 367 816
SUM EGENKAPITAL OG GJELD		188 815 635	162 898 876



Til generalforsamlingen i
Grunn-Service AS

Forus Revisjon AS

Maskinveien 28, 4033 Stavanger
www.forusrevisjon.no Tlf. 51 96 10 80
Foretaksregisteret 986 352 945 MVA

Uavhengig revisors beretning

Konklusjon

Vi har revidert årsregnskapet for Grunn-Service AS som viser et overskudd på kr 17 344 259. Årsregnskapet består av balanse per 31. desember 2024, resultatregnskap og kontantstrømoppstilling, for regnskapsåret avsluttet per denne datoen og noter til årsregnskapet, herunder et sammendrag av viktige regnskapsprinsipper.

Etter vår mening

- oppfyller årsregnskapet gjeldende lovkrav, og
- gir årsregnskapet et rettviseende bilde av selskapets finansielle stilling per 31. desember 2024 og av dets resultater og kontantstrømmer for regnskapsåret avsluttet per denne datoen i samsvar med regnskapslovens regler og god regnskapskikk i Norge.

Grunnlag for konklusjonen

Vi har gjennomført revisjonen i samsvar med International Standards on Auditing (ISA-ene). Våre oppgaver og plikter i henhold til disse standardene er beskrevet nedenfor under Revisors oppgaver og plikter ved revisjonen av årsregnskapet. Vi er uavhengige av selskapet i samsvar med kravene i relevante lover og forskrifter i Norge og International Code of Ethics for Professional Accountants (inkludert internasjonale uavhengighetsstandarder) utstedt av International Ethics Standards Board for Accountants (IESBA-reglene), og vi har overholdt våre øvrige etiske forpliktelser i samsvar med disse kravene. Innhentet revisjonsbevis er etter vår vurdering tilstrekkelig og hensiktsmessig som grunnlag for vår konklusjon.

Øvrig informasjon

Styret og daglig leder (ledelsen) er ansvarlige for informasjonen i årsberetningen. Vår konklusjon om årsregnskapet ovenfor dekker ikke informasjonen i årsberetningen.

I forbindelse med revisjonen av årsregnskapet er det vår oppgave å lese årsberetningen. Formålet er å vurdere hvorvidt det foreligger vesentlig inkonsistens mellom årsberetningen, og årsregnskapet og den kunnskap vi har opparbeidet oss under revisjonen av årsregnskapet, eller hvorvidt informasjon i årsberetningen ellers fremstår som vesentlig feil. Vi har plikt til å rapportere dersom årsberetningen fremstår som vesentlig feil. Vi har ingenting å rapportere i så henseende.

Basert på kunnskapen vi har opparbeidet oss i revisjonen, mener vi at årsberetningen er konsistent med årsregnskapet og inneholder de opplysninger som skal gis i henhold til gjeldene lovkrav.



Ledelsens ansvar for årsregnskapet

Ledelsen er ansvarlig for å utarbeide årsregnskapet og for at det gir et rettviseende bilde i samsvar med regnskapslovens regler og god regnskapsskikk i Norge. Ledelsen er også ansvarlig for slik intern kontroll som den finner nødvendig for å kunne utarbeide et årsregnskap som ikke inneholder vesentlig feilinformasjon, verken som følge av misligheter eller utilsiktede feil.

Ved utarbeidelsen av årsregnskapet må ledelsen ta standpunkt til selskapets evne til fortsatt drift og opplyse om forhold av betydning for fortsatt drift. Forutsetningen om fortsatt drift skal legges til grunn for årsregnskapet så lenge det ikke er sannsynlig at virksomheten vil bli avviklet.


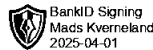
Revisors oppgaver og plikter ved revisjonen av årsregnskapet

Vårt mål er å oppnå betryggende sikkerhet for at årsregnskapet som helhet ikke inneholder vesentlig feilinformasjon, verken som følge av misligheter eller utilsiktede feil, og å avgi en revisjonsberetning som inneholder vår konklusjon. Betryggende sikkerhet er en høy grad av sikkerhet, men ingen garanti for at en revisjon utført i samsvar med ISA-ene, alltid vil avdekke vesentlig feilinformasjon. Feilinformasjon kan oppstå som følge av misligheter eller utilsiktede feil. Feilinformasjon er å anse som vesentlig dersom den enkeltvis eller samlet med rimelighet kan forventes å påvirke de økonomiske beslutningene som brukerne foretar på grunnlag av årsregnskapet.

For videre beskrivelse av revisors oppgaver og plikter vises det til:
<https://revisorforeningen.no/revisjonsberetninger>.

Forus, 1. april 2025
Forus Revisjon AS

Inger Lise Våland Austbø
Statsautorisert revisor
(elektronisk signert)



Grunn-Service AS

ÅRSBERETNING 2024

Virksomhetens art og hvor den drives

Grunn-Service AS er en grunnentreprenør beliggende i Time kommune.

Virksomhetens forretningside og strategi er å være en dyktig mellomstor aktør i det profesjonelle grunnarbeidsmarkedet i Rogaland.

Rettvisende oversikt over utvikling og resultat, likviditet og finansiering

Selskapet har hatt en omsetning på 329,2 MNOK i 2024. Resultatgraden er på 6,0 %. Totalkapitalen var ved utgangen av året 188,8 MNOK, sammenlignet med 162,9 MNOK året før. Selskapet har en egenkapitalandel på 24,6 %, Samlet kontantstrøm fra driften var på 25,9 MNOK og likviditeten er tilfredsstillende. Selskapets likviditetsbeholdning var MNOK 0,4 pr 31.12.24. Utviklingen i omsetning, resultatgrad og egenkapitalandel er som forventet.

Styret mener at årsregnskapet gir et rettvisende bilde av selskapets eiendeler og gjeld, finansielle stilling og resultat.

Framtidsutsikter

Framtidsutsiktene ser stabile ut. Ordreservene ved inngangen av 2025 er tilfredsstillende og styret forventer et positivt resultat for 2025.

Sentrale risikoer og usikkerhetsfaktorer

Selskapet opplever markedet som den største risikoen, da spesielt med tanke på kontrakter inn mot det offentlige som selskapet er avhengig av for å få en rasjonell drift. Markedet er preget av stor konkurranse, men vi opplever at det er et godt marked med mange prosjekter i markedet.

Finansiell risiko

Selskapet opplever å ha god kontroll på den finansielle risikoen, og en har stort fokus på likviditetsstyringen. Tilfredsstillende kredittrammer er på plass, og samarbeid med bank og leasingsselskap fungerer bra. Selskapet nytter seg av garantiordning som er forhandlet frem av MEF (Maskin Entreprenørenes Forening), og også dette fungerer tilfredsstillende.

Selskapets utestående fordringer er hovedsakelig mot et fåtall store kunder og selskapets kunder ansees som solide. Det har historisk sett vært lite tap på fordringer, dog er det i 2024 tapsført 1,2 MNOK i samband med konkurs hos kunde.

Forsknings- og utviklingsaktiviteter

Selskapet har i 2024 ikke hatt noen vesentlige forsknings- og utviklingsaktiviteter.

Fortsatt drift

Årsregnskapet for 2024 er satt opp under forutsetning av fortsatt drift. Det bekreftes herved at forutsetningen for fortsatt drift er til stede.

Arbeidsmiljø

Sykefraværet i selskapet var på totalt 3,9 % i 2024, hvorav 1,8 % gjelder langtidssykemeldte. Styret anser dette som tilfredsstillende, men vil fortsette arbeidet med å redusere antall sykedager.

Det har ikke forekommet eller blitt rapportert alvorlige arbeidsuhell eller ulykker i løpet av året, som har resultert i store materielle skader eller personskader.

Styret er fornøyd med at HMS arbeidet fungerer tilfredsstillende. H1¹ verdien er 0, og H2 verdiene er redusert etter det er satt inn tiltak for å redusere denne.

¹ H1 verdi er definert som antall arbeidsulykker med fravær pr 1 000 000 arbeidede timer.



Arbeidsmiljøet betraktes som godt, og det iverksettes løpende tiltak for forbedringer.

Likestilling og mangfold

Selskapet har pr utgangen av året 115 ansatte, av disse 17 kvinner og 17 lærlinger. Styret er fornøyd med at mål om å ha 10 % kvinnelige ansatte er nådd. Det er satt nytt mål om å øke andelen ytterligere til 20 % kvinneandel. I Grunn-Service AS består styret av en kvinne og to menn.

Bedriften har som mål å være en arbeidsplass hvor det ikke forekommer forskjellsbehandling som følge av etnisitet, kjønn, livssyn eller legning. Selskapet har som policy at arbeid av lik verdi skal gi lik lønn.

Åpenhetsloven

Loven er forankret i ledelsen og det har blitt delegert ressurser for å håndtere dette arbeidet. Rapporten fra aktsomhetsvurderingen er publisert på selskapets nettsider.

Ytre miljø

Bedriften er sertifisert i henhold til ISO 14001 og har i løpet av 2024 satt seg tydelige målsetninger om å redusere virksomhetens belastning på det ytre miljø. Kontinuerlig fokus på reduksjon av tomgangskjøring er et tiltak som har og skal bidra til reduserte utslipp.

Styreansvar

Det er tegnet forsikring for styrets medlemmer, herunder styreansvarforsikring for året 2024 som også er fornyet for 2025.

Redegjørelse for årsregnskapet og resultatdisponering

Etter styrets oppfatning gir fremlagt resultatregnskap og balanse med noter uttrykk for virksomhetens resultat for 2024 og økonomiske stilling ved årsskiftet.

Det er ikke inntrådt forhold etter regnskapsårets slutt som er av betydning for bedømmelsen av regnskapet.

Virksomheten har for 2024 hatt et årsresultat på kr 17 344 259,-, som foreslåes anvendt ved:

Avsatt konsernbidrag	kr 3 405 826,-
Overført annen egenkapital	kr 13 938 433,-
Sum disponert	kr 17 344 259,-





Bryne, 01.04.2025

Johannes Helland
Styrets leder

Livar Skrettingland
Daglig leder

Pernille Skrettingland
Styremedlem

Mads Kverneland
Styremedlem



Årsregnskap 2024
for
Grunn-Service AS

Org.nr 936 131 425



Resultatregnskap Grunn-Service AS

Driftsinntekter og driftskostnader	Note	2024	2023
Salgsinntekt	2	329 196 402	332 886 478
Annen driftsinntekt		4 807 478	3 682 377
Sum driftsinntekter		334 003 880	336 568 855
Varekostnad	3	191 680 751	199 779 781
Lønnskostnad	4	76 188 116	73 979 690
Ordinære avskrivninger	5	17 540 551	17 877 886
Annen driftskostnad	4	29 713 842	28 904 433
Sum driftskostnader		315 123 261	320 541 789
Driftsresultat		18 880 619	16 027 066
Finansinntekter og finanskostnader			
Inntekt på investering i tilknyttet selskap		750 000	0
Renteinntekt fra foretak i samme konsern		1 663 000	1 300 000
Annen renteinntekt	6	2 679 292	1 950 262
Annen finansinntekt		203 535	194 251
Annen rentekostnad		2 144 244	1 957 812
Resultat av finansposter		3 151 583	1 486 701
Resultat før skattekostnad		22 032 202	17 513 767
Skattekostnad på resultat	7	4 687 943	3 864 416
Årsresultat	8	17 344 259	13 649 351



Balanse Grunn-Service AS

Eiendeler	Note	2024	2023
Anleggsmidler			
Immaterielle eiendeler			
Konsesjoner, patenter, lisenser o.l.	5	0	111 072
Sum immaterielle eiendeler		0	111 072
Varige driftsmidler			
Maskiner og anlegg	5, 9	41 225 681	40 540 809
Sum varige driftsmidler		41 225 681	40 540 809
Finansielle anleggsmidler			
Investeringer i tilknyttet selskap	10	1 550 000	1 550 000
Andre langsiktige fordringer		232 116	304 116
Sum finansielle anleggsmidler		1 782 116	1 854 116
Sum anleggsmidler		43 007 796	42 505 997
Omløpsmidler			
Varelager	3	2 833 200	3 300 000
Fordringer			
Kundefordringer	9, 11	51 046 083	39 024 691
Kortsiktig konsernfordring	6, 9	85 426 420	72 851 240
Andre kortsiktige fordringer		6 125 972	4 976 954
Sum fordringer		142 598 475	116 852 885
Bankinnskudd, kontanter o.l.	12	376 163	239 994
Sum omløpsmidler		145 807 838	120 392 879
Sum eiendeler		188 815 635	162 898 876



Balanse Grunn-Service AS

Egenkapital og gjeld	Note	2024	2023
Innskutt egenkapital			
Aksjekapital	13	250 000	250 000
Overkurs		700 000	700 000
Annen innskutt egenkapital		23 783 488	23 783 488
Sum innskutt egenkapital		24 733 488	24 733 488
Opptjent egenkapital			
Annen egenkapital		21 736 005	7 797 572
Sum opptjent egenkapital		21 736 005	7 797 571
Sum egenkapital	8	46 469 493	32 531 059
Gjeld			
Avsetning for forpliktelser			
Utsatt skatt	7	8 202 007	4 474 682
Sum avsetning for forpliktelser		8 202 007	4 474 682
Annen langsiktig gjeld			
Leasinggjeld	5, 9	36 598 351	33 804 444
Sum annen langsiktig gjeld		36 598 351	33 804 444
Kortsiktig gjeld			
Leverandørgjeld	6	43 077 387	44 516 125
Kortsiktig konserngjeld	6	5 450 604	15 018 973
Betalbar skatt	7	0	175 799
Skyldig offentlige avgifter		9 691 231	8 997 855
Annen kortsiktig gjeld	11	39 326 561	23 379 939
Sum kortsiktig gjeld		97 545 784	92 088 691
Sum gjeld		142 346 142	130 367 816
Sum egenkapital og gjeld		188 815 635	162 898 876

Bryne, 01.04.2025

Johannes Helland
styreleder

Mads Kverneland
styremedlem

Pernille Skrettingland
styremedlem

Livar Skrettingland
daglig leder



Kontantstrømoppstilling

Grunn-Service AS

	2024	2023
Kontantstrømmer fra operasjonelle aktiviteter		
Resultat før skattekostnad	22 032 202	17 513 767
Periodens betalte skatt	-175 799	-2 989 418
Tap/gevinst ved salg av anleggsmidler	-4 436 357	-3 626 806
Ordinære avskrivninger	17 540 551	17 877 886
Endring i varelager	466 800	300 000
Endring i kundefordringer	-12 021 392	2 110 475
Endring i leverandørgjeld	-1 438 738	18 015 063
Endring i andre tidsavgrensingsposter	3 963 341	-24 393 399
Netto kontantstrøm fra operasjonelle aktiviteter	<u>25 930 609</u>	<u>24 807 568</u>
Kontantstrømmer fra investeringsaktiviteter		
Innbetalinger ved salg av varige driftsmidler	5 455 473	4 150 000
Utbetalinger ved kjøp av varige driftsmidler	-19 244 539	-20 045 042
Økt langsiktig fordring	72 000	-42 084
Netto kontantstrøm fra investeringsaktiviteter	<u>-13 717 066</u>	<u>-15 937 126</u>
Kontantstrømmer fra finansieringsaktiviteter		
Innbetalinger ved opptak av ny langsiktig gjeld	2 793 907	1 728 349
Utbetalinger av konsernbidrag	-14 871 281	-11 057 709
Netto kontantstrøm fra finansieringsaktiviteter	<u>-12 077 374</u>	<u>-9 329 360</u>
Netto endring i kontanter og kontantekvivalenter	136 169	-458 918
Beh. av kont. og kontantekvivalenter ved per. begynnelse	239 994	698 912
Beh. av kont. og kontantekvivalenter ved per. slutt	<u>376 163</u>	<u>239 994</u>



Noter 2024 Grunn-Service AS

Note 1 Regnskapsprinsipper

Årsregnskapet er satt opp i samsvar med regnskapslovens bestemmelser og god regnskapsskikk.

Konsolidering

Grunn-Service AS er et underkonsern av Grunn-Service Gruppen AS og inngår i konsernregnskapet for Grunn-Service Gruppen AS. Det er ikke utarbeidet konsernregnskap for underkonsernet Grunn-Service AS jf. Regnskapsloven § 3-7.

Bruk av estimater

I utarbeidelse av årsregnskapet har man brukt estimater og forutsetninger som har påvirket resultatregnskapet og verdsettelsen av eiendeler og gjeld, samt usikre eiendeler og forpliktelser på balansedagen i henhold til god regnskapsskikk. Områder som i stor grad inneholder slike skjønsmessige vurderinger, høy grad av kompleksitet, eller områder hvor forutsetninger og estimater er vesentlige for årsregnskapet, er beskrevet i notene.

Inntekter

Inntektsføring ved salg av varer skjer på leveringstidspunktet. Tjenester inntektsføres etter hvert som de leveres. Inntekter fra salg av tjenester og langsiktige tilvirkingsprosjekter (anleggskontrakter) resultatføres i takt med prosjektets fullføringsgrad, når utfallet av transaksjonen kan estimeres på en pålitelig måte. Når transaksjonens utfall ikke kan estimeres pålitelig, vil kun inntekter tilsvarende påløpte prosjektkostnader inntektsføres. I den perioden det blir identifisert at et prosjekt vil gi et negativt resultat, vil det estimerte tapet på kontrakten bli resultatført i sin helhet.

Inntekter fra salg av tjenester og langsiktige tilvirkningsprosjekter resultatføres i takt med prosjektets fullføringsgrad, når utfallet av transaksjonen kan estimeres på en pålitelig måte. Når transaksjonens utfall ikke kan estimeres pålitelig, vil kun inntekter tilsvarende påløpte prosjektkostnader inntektsføres. I den perioden det blir identifisert at et prosjekt vil gi et negativt resultat, vil det estimerte taper på kontrakten bli resultatført i sin helhet.

Skatt

Skattekostnaden i resultatregnskapet omfatter både periodens betalbare skatt og endring i utsatt skatt. Utsatt skatt er beregnet med 22 % på grunnlag av de midlertidige forskjeller som eksisterer mellom regnskapsmessige og skattemessige verdier, samt ligningsmessig underskudd til fremføring ved utgangen av regnskapsåret. Skatteøkende og skattereduserende midlertidige forskjeller som reverserer eller kan reverseres i samme periode er utlignet og nettoført. Netto utsatt skattefordel balanseføres i den grad det er sannsynlig at denne kan bli utnyttet.

Leasing

Det skilles mellom finansiell og operasjonell leasing. Driftsmidler finansiert ved finansiell leasing er regnskapsmessig klassifisert under varige driftsmidler. Motposten er medtatt som langsiktig gjeld. Leiebeløp fordeles mellom rentekostnad og avdrag på gjelden.

Operasjonell leasing kostnadsføres som driftskostnad basert på fakturert leasingleie.

Klassifisering og vurdering av anleggsmidler

Anleggsmidler omfatter eiendeler bestemt til varig eie og bruk. Anleggsmidler er vurdert til anskaffelseskost, fratrukket avskrivninger og nedskrivninger. Langsiktig gjeld balanseføres til nominelt beløp på transaksjonstidspunktet.



Noter 2024 Grunn-Service AS

Varige driftsmidler balanseføres og avskrives over driftsmidlets økonomiske levetid. Vesentlige driftsmidler som består av flere betydelige komponenter med ulik levetid er dekomponert med ulik avskrivningstid for de ulike komponentene. Direkte vedlikehold av driftsmidler kostnadsføres løpende under driftskostnader, mens påkostninger eller forbedringer tillegges driftsmidlets kostpris og avskrives i takt med driftsmidlet. Varige driftsmidler nedskrives til gjenvinnbart beløp ved verdifall som forventes ikke å være forbigående. Gjenvinnbart beløp er det høyeste av netto salgsverdi og verdi i bruk. Verdi i bruk er nåverdi av fremtidige kontantstrømmer knyttet til eiendelen. Nedskrivningen reverseres når grunnlaget for nedskrivningen ikke lenger er til stede.

Klassifisering og vurdering av omløpsmidler

Omløpsmidler og kortsiktig gjeld omfatter normalt poster som forfaller til betaling innen ett år etter balansedagen, samt poster som knytter seg til varekretsløpet. Omløpsmidler vurderes til laveste verdi av anskaffelseskost og virkelig verdi. Kortsiktig gjeld balanseføres til nominelt beløp på transaksjonstidspunktet.

Datterselskap og tilknyttet selskap

Datterselskap og tilknyttede selskaper vurderes etter kostmetoden i selskapsregnskapet. Investeringen er vurdert til anskaffelseskost for aksjene med mindre nedskrivning har vært nødvendig. Det er foretatt nedskrivning til virkelig verdi når verdifall skyldes årsaker som ikke kan forventes å være forbigående og det må anses nødvendig etter god regnskapsskikk. Nedskrivninger er reversert når grunnlaget for nedskrivning ikke lenger er til stede.

Utbytte, konsernbidrag og andre utdelinger fra datterselskap er inntektsført samme år som det er avsatt i givers regnskap. Overstiger utbytte / konsernbidraget andelen av opptjent resultat etter anskaffelsestidspunktet, representerer den overskytende del tilbakebetaling av investert kapital, og utdelingene er fratrukket investeringens verdi i balansen til morselskapet.

Varer

Varer er vurdert til det laveste av anskaffelseskost og netto salgsverdi. Netto salgsverdi er estimert salgspris ved ordinær drift etter fradrag for beregnede nødvendige utgifter for gjennomføring av salget. Anskaffelseskost inkluderer utgifter påløpt ved anskaffelse av varene og kostnader for å bringe varene til nåværende plassering og tilordnes ved bruk av FIFO - prinsippet.

Fordringer

Kundefordringer og andre fordringer oppføres til pålydende etter fradrag for avsetning til forventet tap. Avsetning til tap gjøres på grunnlag av en individuell vurdering av de enkelte fordringene. For øvrige kundefordringer utføres en uspesifisert avsetning for å dekke forventet tap på krav.

Kontantstrømoppstilling

Kontantstrømoppstillingen er utarbeidet etter den indirekte metoden. Kontanter og kontantekvivalenter omfatter kontanter, bankinnskudd og andre kortsiktige, likvide plasseringer.



Noter 2024 Grunn-Service AS

Note 2 Salgsinntekter

Selskapets virksomhetsområde er i hovedsak entreprenørtjenester innen grunnarbeid. Geografisk marked er Norge, hovedsakelig i Rogaland.

Note 3 Varer

Varelager	2024	2023
Lager av råvarer og innkjøpte halvfabrikater	2 833 200	3 300 000
Sum varelager	2 833 200	3 300 000

Note 4 Lønnskostnader og ytelser, godtgjørelser til daglig leder, styret og revisor

	2024	2023
Lønninger	64 202 163	62 537 748
Arbeidsgiveravgift	9 776 290	9 638 812
Pensjonskostnader	3 011 934	2 942 579
Andre ytelser	-802 271	-1 139 449
Sum	76 188 116	73 979 690

Antall årsverk	103	106
----------------	-----	-----

Pensjonsforpliktelser

Selskapet er pliktig til å ha tjenestepensjonsordning etter lov om obligatorisk tjenestepensjon. Selskapets pensjonsordninger tilfredsstiller kravene i denne lov.

Ytelser til ledende personer	Daglig leder	Styret
Lønn	1 233 273	0
Pensjonskostnader	65 000	0
Annen godtgjørelse	4 848	0
Sum	1 303 121	0

Revisor

Kostnadsført revisjonshonorar utgjør kr 125 000 eks. mva.
I tillegg kommer honorar for andre tjenester med kr 25 000 eks. mva.



Noter 2024 Grunn-Service AS

Note 5 Anleggsmidler

	Konsesjoner, patenter o.l	Driftsløsøre	Goodwill	Sum
Anskaffelseskost 01.01	555 072	106 931 886	4 837 895	112 324 853
Tilgang	0	19 244 539	0	19 244 539
Avgang	0	-9 239 457	0	-9 239 457
Anskaffelseskost 31.12	555 072	116 936 968	4 837 895	122 329 935
Akk.avskrivninger 31.12	-555 072	-75 711 287	-4 837 895	-81 104 254
Bokført verdi 31.12	0	41 225 681	0	41 225 681
Årets avskrivninger	111 072	17 429 479	0	17 540 551
Levetid	5 år	4-10 år	5 år	
Avskrivningsplan	Lineær	Lineær	Lineær	

Balanseført verdi inkluderer leasede driftsmidler med kr 36 907 832 pr. 31.12.2024. Balanseført gjeld tilhørende balanseførte leasingavtaler utgjør kr 36 598 351 pr 31.12.2024.

Operasjonell leasing utgjør kr 1 932 185 i 2024. Leasingavtalene har varighet på 3-5 år.

Note 6 Mellomværende med selskap i samme konsern

	2024	2023
Fordring morselskap konsernkonto	83 763 420	71 551 240
Fordring morselskap	1 663 000	1 300 000
Sum konsernfordring	85 426 420	72 851 240
Skyldig konsernbidrag morselskap	3 693 961	14 622 313
Skyldig konsernbidrag datterselskap	656 739	248 968
Gjeld datterselskap	0	141 930
Skyldig konsernbidrag til søsterselskap	15 744	5 762
Sum konserngjeld	4 366 444	15 018 973
Kundefordring til datterselskap	0	0
Leverandørgjeld til datterselskap	0	687 500
Renteinntekt fra morselskap	1 663 000	1 300 000



Noter 2024

Grunn-Service AS

Note 7 Skatt

Årets skattekostnad	2024	2023
Resultatført skatt på ordinært resultat:		
Betalbar skatt	960 618	3 448 749
Endring i utsatt skatt	3 727 325	415 667
Skattekostnad ordinært resultat	4 687 943	3 864 416
Skattepliktig inntekt:		
Resultat før skatt	22 032 202	17 513 767
Permanente forskjeller	-745 875	51 765
Endring i midlertidige forskjeller	-16 919 883	-1 889 399
Avgitt konsernbidrag	-4 366 444	-14 877 043
Skattepliktig inntekt	0	799 090
Betalbar skatt i balansen:		
Betalbar skatt på årets resultat	960 618	3 448 748
Betalbar skatt på avgitt konsernbidrag	-960 618	-3 272 949
Sum betalbar skatt i balansen	0	175 799

Skatteeffekten av midlertidige forskjeller som har gitt opphav til utsatt skatt og utsatte skattefordeler, spesifisert på typer av midlertidige forskjeller

	2024	2023	Endring
Varige driftsmidler	4 284 719	3 407 441	-877 278
Tilvirkningskontrakter	32 875 149	15 271 111	-17 604 038
Fordringer	-210 000	-218 000	-8 000
Balanseførte leieavtaler	309 481	1 878 914	1 569 433
Sum	37 259 349	20 339 466	-16 919 883
Inntektsført avsatt utbytte	22 500	0	-22 500
Grunnlag for utsatt skatt	37 281 849	20 339 466	-16 942 383
Utsatt skatt (22 %)	8 202 007	4 474 682	-3 727 324

Note 8 Egenkapital

	Aksjekapital	Overkurs	Annen innskutt egenkapital	Annen egenkapital	Sum egenkapital
Egenkapital 1.1	250 000	700 000	23 783 488	7 797 571	32 531 059
Avgitt konsernbidrag				-3 405 826	-3 405 826
Årets resultat				17 344 259	17 344 259
Egenkapital 31.12	250 000	700 000	23 783 488	21 736 005	46 469 493



Noter 2024

Grunn-Service AS

Note 9 Pantstillelser og garantier

Pantsikret gjeld, pantstillelser og garantier	2024	2023
Finansiell leasing	36 598 351	33 804 444
Sum	36 598 351	33 804 444

Regnskapsført verdi av pantsatte eiendeler

Maskiner og anlegg inkl. balanseførte leasingavtaler	41 225 681	40 540 809
Konsernfordringer	85 426 420	72 851 240
Kundefordringer	51 046 083	39 024 691
Sum	177 698 184	152 416 740

Estimert leiebetalinger

	1 år	2-5 år	over 5 år	Sum
Nominelt beløp	14 130 063	22 468 288	0	36 598 351
Nåverdi (diskonteringsrente 5 % p.a.)	13 457 203	17 608 376	0	31 065 579

Bankgarantier ut over skattetrekksmidler, jf. note 12, utgjør kr 1 599 000 pr. 31.12.2024.

Det er pantsatt factoringavtaler og driftsløsøre overfor lån i morselskapet Grunn-Service Holding AS med inntil kr 60 000 000.

Det er i tillegg pant i selskapets aktive leasingavtaler.

Note 10 Datterselskap, tilknyttet selskap

Selskap	Kontor-kommune	Eier-andel	Balanseført verdi	Egenkapital	Resultat
Grunn-Sør AS	Lindesnes	100 %	0	27 577	-628 502
GH Entreprenør Holding AS	Klepp	50 %	1 550 000	3 193 084	1 408 985

Note 11 Langsiktige tilvirkningskontrakter

	2024	2023
Prosjekter under utførelse (inkl. i kundefordringer)	5 458 436	1 134 252
Forskudd fra kunder (inkl. i annen kortsiktig gjeld)	26 543 118	10 908 694
Netto prosjekter under utførelse	-21 084 682	-9 774 442
Inntektsført på igangværende prosjekter	526 370 194	377 780 850
Kostnader på igangværende prosjekter	493 495 045	362 509 739
Netto resultatført på igangværende prosjekter	32 875 149	15 271 111



Noter 2024 Grunn-Service AS

Note 12 Bankinnskudd

Det er stillet bankgaranti overfor skyldige skattetrekkmidler med kr 3 400 000.

Note 13 Aksjonærer

Aksjekapitalen i Grunn-Service AS pr. 31.12.2024 består av:

	Antall	Pålydende	Bokført
Ordinære aksjer	250	1 000,0	250 000
Sum	250		250 000

Alle aksjene har lik stemmerett

Eierstruktur	Ordinære	Eierandel
Grunn-Service Holding AS	250	100 %
Totalt antall aksjer	250	100 %

Følgende styremedlemmer og daglig leder eier aksjer indirekte via morselskapet:
Johannes Helland, Mads Kverneland og Livar Skrettingland.