



## ÅRSREGNSKAPET FOR REGNSKAPSÅRET 2022 - GENERELL INFORMASJON

### Enheten

Organisasjonsnummer: 916 610 750  
Organisasjonsform: Aksjeselskap  
Foretaksnavn: BLÅSEN AS  
Forretningsadresse: Blåsen 1  
1369 STABEKK

### Regnskapsår

Årsregnskapets periode: 01.01.2022 - 31.12.2022

### Konsern

Morselskap i konsern: Nei

### Regnskapsregler

Regler for små foretak benyttet: Ja  
Benyttet ved utarbeidelsen av årsregnskapet til selskapet: Regnskapslovens alminnelige regler

### Årsregnskapet fastsatt av kompetent organ

Bekreftet av representant for selskapet: Unni H. Bermingrud  
Dato for fastsettelse av årsregnskapet: 22.04.2023

### Grunnlag for avgivelse

År 2022: Årsregnskapet er elektronisk innlevert  
År 2021: Tall er hentet fra elektronisk innlevert årsregnskap fra 2022

*Det er ikke krav til at årsregnskapet m.v. som sendes til Regnskapsregisteret er undertegnet. Kontrollen på at dette er utført ligger hos revisor/enhetens øverste organ. Sikkerheten ivaretas ved at innsender har rolle/rettighet for innsending av årsregnskapet via Altinn, og ved at det bekreftes at årsregnskapet er fastsatt av kompetent organ.*

Brønnøysundregistrene, 14.03.2024



### Resultatregnskap

Beløp i: NOK	Note	2022	2021
<b>RESULTATREGNSKAP</b>			
<b>Inntekter</b>			
Avkastning på finansinvesteringer	1	465 699	1 096 213
<b>Sum inntekter</b>		<b>465 699</b>	<b>1 096 213</b>
<b>Kostnader</b>			
Lønnskostnad	2		
Annen driftskostnad	2	143 608	116 631
<b>Sum kostnader</b>		<b>143 608</b>	<b>116 631</b>
<b>Driftsresultat</b>		<b>322 091</b>	<b>979 581</b>
<b>Finansinntekter og finanskostnader</b>			
Annen renteinntekt		3 117	2 872
<b>Sum finansinntekter</b>		<b>3 117</b>	<b>2 872</b>
Annen rentekostnad		79 526	24 399
<b>Sum finanskostnader</b>		<b>79 526</b>	<b>24 399</b>
<b>Netto finans</b>		<b>-76 409</b>	<b>-21 527</b>
<b>Ordinært resultat før skattekostnad</b>		<b>245 683</b>	<b>958 054</b>
Skattekostnad på resultat	3		
<b>Ordinært resultat etter skattekostnad</b>		<b>245 683</b>	<b>958 054</b>
<b>Årsresultat</b>		<b>245 683</b>	<b>958 054</b>
<b>Årsresultat etter minoritetsinteresser</b>		<b>245 683</b>	<b>958 054</b>
<b>Totalresultat</b>		<b>245 683</b>	<b>958 054</b>
<b>Overføringer og disponeringer</b>			
Overført til annen egenkapital		245 683	958 054
<b>Sum overføringer og disponeringer</b>	5	<b>245 683</b>	<b>958 054</b>



## Balanse

Beløp i: NOK	Note	2022	2021
<b>BALANSE - EIENDELER</b>			
<b>Anleggsmidler</b>			
<b>Immaterielle eiendeler</b>			
Utsatt skattefordel	3		
<b>Sum anleggsmidler</b>		<b>0</b>	<b>0</b>
<b>Omløpsmidler</b>			
<b>Varer</b>			
<b>Investeringer</b>			
Omløpsaksjer og -aksjefond	4	4 855 056	4 594 453
Obligasjoner og pengemarkedsfond	4	1 003 737	746 406
<b>Sum investeringer</b>		<b>5 858 793</b>	<b>5 340 859</b>
<b>Bankinnskudd, kontanter og lignende</b>			
Bankinnskudd, kontanter o.l.		175 735	368 347
<b>Sum bankinnskudd, kontanter og lignende</b>		<b>175 735</b>	<b>368 347</b>
<b>Sum omløpsmidler</b>		<b>6 034 528</b>	<b>5 709 206</b>
<b>SUM EIENDELER</b>		<b>6 034 528</b>	<b>5 709 206</b>
<b>BALANSE - EGENKAPITAL OG GJELD</b>			
<b>Egenkapital</b>			
<b>Innskutt egenkapital</b>			
Aksjekapital	5	30 096	30 096
Overkurs	5		
Annen innskutt egenkapital	5	-13 664	-13 664
<b>Sum innskutt egenkapital</b>		<b>16 432</b>	<b>16 432</b>
<b>Opptjent egenkapital</b>			
Annen egenkapital	5	1 046 166	800 483
Udekket tap	5		



## Balanse

<b>Beløp i: NOK</b>	<b>Note</b>	<b>2022</b>	<b>2021</b>
<b>Sum opptjent egenkapital</b>		<b>1 046 166</b>	<b>800 483</b>
<b>Sum egenkapital</b>		<b>1 062 598</b>	<b>816 915</b>
<b>Gjeld</b>			
<b>Langsiktig gjeld</b>			
Utsatt skatt	3		
<b>Annen langsiktig gjeld</b>			
<b>Sum langsiktig gjeld</b>		<b>0</b>	<b>0</b>
<b>Kortsiktig gjeld</b>			
Betalbar skatt	3		
Annen kortsiktig gjeld		4 971 930	4 892 291
<b>Sum kortsiktig gjeld</b>		<b>4 971 930</b>	<b>4 892 291</b>
<b>Sum gjeld</b>		<b>4 971 930</b>	<b>4 892 291</b>
<b>SUM EGENKAPITAL OG GJELD</b>		<b>6 034 528</b>	<b>5 709 206</b>



## Brønnøysundregistrene

### ÅRSREGNSKAP FOR REGNSKAPSÅRET 2022 - GENERELL INFORMASJON

Journalnummer: 2023 409436

#### Enheten

Organisasjonsnummer: 916 610 750  
Organisasjonsform: Aksjeselskap  
Foretaksnavn: BLÅSEN AS  
Forretningsadresse: Blåsen 1  
1369 STABEKK

#### Regnskapsår

Årsregnskapets periode: 01.01.2022 - 31.12.2022

#### Konsern

Morselskap i konsern: Nei

#### Regnskapsregler

Regler for små foretak benyttet: Ja  
Benyttet ved utarbeidelsen av  
årsregnskapet til selskapet: Regnskapslovens alminnelige regler

#### Årsregnskapet fastsatt av kompetent organ

Bekreftet av representant for selskapet: Unni H. Bermingrud  
Dato for fastsettelse av årsregnskapet: 22.04.2023

#### Revisjon

Selskapet har besluttet at årsregnskapet  
ikke skal revideres: Ja  
Årsregnskapet er utarbeidet av ekstern  
autorisert regnskapsfører: Ja  
Ekstern autorisert regnskapsfører har i  
løpet av regnskapsåret bistått ved den  
løpende regnskapsføringen eller utført  
andre tjenester for selskapet enn å  
utarbeide årsregnskapet: Ja

#### Grunnlag for avgivelse

År 2022: Årsregnskap er elektronisk innlevert.  
År 2021: Tall er hentet fra elektronisk innlevert årsregnskap fra 2022.

*Det er ikke krav til at årsregnskapet m.v. som sendes til Regnskapsregisteret er undertegnet. Kontrollen på at dette er utført ligger hos revisor/enhetens øverste organ. Sikkerheten ivaretas ved at innsender har rolle/rettighet for innsending av årsregnskapet via Altinn, og ved at det bekreftes at årsregnskapet er fastsatt av kompetent organ.*

Brønnøysundregistrene, 22.05.2023

---

Brønnøysundregistrene  
Postadresse: Postboks 900, 8910 Brønnøysund  
Telefon: 75 00 75 00  
E-post: firmapost@brreg.no Internett: www.brreg.no  
Organisasjonsnummer: 974 760 673



Organisasjonsnr: 916 610 750  
BLÅSEN AS

## RESULTATREGNSKAP

Beløp i: NOK	Note	2022	2021
<b>RESULTATREGNSKAP</b>			
<b>Inntekter</b>			
Avkastning på finansinvesteringer	1	465 699	1 096 213
<b>Sum inntekter</b>		<b>465 699</b>	<b>1 096 213</b>
<b>Kostnader</b>			
Lønnskostnad	2		
Annen driftskostnad	2	143 608	116 631
<b>Sum kostnader</b>		<b>143 608</b>	<b>116 631</b>
<b>Driftsresultat</b>		<b>322 091</b>	<b>979 581</b>
<b>Finansinntekter og finanskostnader</b>			
Annen renteinntekt		3 117	2 872
<b>Sum finansinntekter</b>		<b>3 117</b>	<b>2 872</b>
Annen rentekostnad		79 526	24 399
<b>Sum finanskostnader</b>		<b>79 526</b>	<b>24 399</b>
<b>Netto finans</b>		<b>-76 409</b>	<b>-21 527</b>
<b>Ordinært resultat før skattekostnad</b>		<b>245 683</b>	<b>958 054</b>
Skattekostnad på resultat	3		
<b>Ordinært resultat etter skattekostnad</b>		<b>245 683</b>	<b>958 054</b>
<b>Årsresultat</b>		<b>245 683</b>	<b>958 054</b>
<b>Årsresultat etter minoritetsinteresser</b>		<b>245 683</b>	<b>958 054</b>
<b>Totalresultat</b>		<b>245 683</b>	<b>958 054</b>
<b>Overføringer og disponeringer</b>			
Overført til annen egenkapital		245 683	958 054
<b>Sum overføringer og disponeringer</b>	5	<b>245 683</b>	<b>958 054</b>



Organisasjonsnr: 916 610 750  
BLÅSEN AS

## BALANSE

Beløp i: NOK Note 2022 2021

### BALANSE - EIENDELER

Anleggsmidler  
Immaterielle eiendeler  
Utsatt skattefordel 3

Sum anleggsmidler 0 0

Omløpsmidler  
Varer

Investeringer  
Omløpsaksjer og -aksjefond 4 4 855 056 4 594 453  
Obligasjoner og  
pengemarkedsfond 4 1 003 737 746 406  
Sum investeringer 5 858 793 5 340 859

Bankinnskudd, kontanter  
og lignende  
Bankinnskudd, kontanter o.  
l. 175 735 368 347  
Sum bankinnskudd,  
kontanter og lignende 175 735 368 347

Sum omløpsmidler 6 034 528 5 709 206

SUM EIENDELER 6 034 528 5 709 206

### BALANSE - EGENKAPITAL OG GJELD

Egenkapital  
Innskutt egenkapital  
Aksjekapital 5 30 096 30 096  
Overkurs 5  
Annen innskutt egenkapital 5 -13 664 -13 664  
Sum innskutt egenkapital 16 432 16 432

Opptjent egenkapital  
Annen egenkapital 5 1 046 166 800 483  
Udekket tap 5  
Sum opptjent egenkapital 1 046 166 800 483

Sum egenkapital 1 062 598 816 915

Gjeld  
Langsiktig gjeld  
Utsatt skatt 3  
Annen langsiktig gjeld



Sum langsiktig gjeld		0	0
<b>Kortsiktig gjeld</b>			
Betalbar skatt	3		
Annen kortsiktig gjeld		4 971 930	4 892 291
Sum kortsiktig gjeld		4 971 930	4 892 291
Sum gjeld		4 971 930	4 892 291
<b>SUM EGENKAPITAL OG GJELD</b>		<b>6 034 528</b>	<b>5 709 206</b>



Organisasjonsnr: 916 610 750  
BLÅSEN AS

NOTEOPPLYSNINGER - SELSKAP - alle poster oppgitt i hele tall

Note  
2

Antall årsverk i regnskapsåret  
0.00

Sum Beløp

Balanseført verdi 31.12. Varige driftsmidler Immaterielle eiend.

Konsernregnskap

Morselskapet sitt navn

Forretningskontor for morselskapet

Begrunnelse for at datterselskap er utelatt fra konsolideringen

Samlet beløp - tilknyttet selskap Årets Fjorårets

Samlet beløp - foretak i samme konsern Årets Fjorårets

Samlet beløp - foretak i samme konsern Årets Fjorårets

Samlet beløp - felles kontrollert virksomhet Årets Fjorårets

Pantstillelse Beløp

Beholdning av egne aksjer Antall Pålydende Andel av aksjek.




## Årsregnskap 2022

---

### Blåsen AS

org. nr. 916 610 750



Utarbeidet av Formue Accounting AS



## Blåsen AS

### RESULTATREGNSKAP 01.01. - 31.12.

	Note	2022	2021
<b>DRIFTSINNTEKTER</b>			
Avkastning på finansinvesteringer	1	465 699	1 096 213
<b>SUM DRIFTSINNTEKT</b>		<b>465 699</b>	<b>1 096 213</b>
<b>DRIFTSKOSTNADER</b>			
Annen driftskostnad	2	(143 608)	(116 631)
<b>SUM DRIFTSKOSTNAD</b>		<b>(143 608)</b>	<b>(116 631)</b>
<b>DRIFTSRESULTAT</b>		<b>322 091</b>	<b>979 581</b>
<b>FINANSPOSTER</b>			
Annen renteinntekt		3 117	2 872
Annen rentekostnad		(79 526)	(24 399)
<b>SUM FINANSPOSTER</b>		<b>(76 409)</b>	<b>(21 527)</b>
<b>ORDINÆRT RESULTAT FØR SKATTEKOSTNAD</b>		<b>(245 683)</b>	<b>(958 054)</b>
Skattekostnad på resultat	3	0	0
<b>ÅRSRESULTAT</b>		<b>245 683</b>	<b>958 054</b>
<b>DISPONERING (DEKNING) AV ÅRSRESULTATET</b>			
Overført til annen egenkapital		245 683	958 054
<b>SUM DISPONERT (DEKKET)</b>	5	<b>245 683</b>	<b>958 054</b>



## Blåsen AS

BALANSE PR. 31.12.

	Note	2022	2021
<b>EIENDELER</b>			
<b>OMLØPSMIDLER</b>			
<b>Finansielle omløpsmidler</b>			
Omløpsaksjer og -aksjefond	4	4 855 056	4 594 453
Obligasjoner og pengemarkedsfond	4	1 003 737	746 406
<b>Sum finansielle omløpsmidler</b>		<b>5 858 793</b>	<b>5 340 859</b>
Bankinnskudd, kontanter o.l.		175 735	368 347
<b>SUM OMLØPSMIDLER</b>		<b>6 034 528</b>	<b>5 709 206</b>
<b>SUM EIENDELER</b>		<b>6 034 528</b>	<b>5 709 206</b>

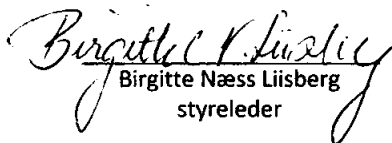



## Blåsen AS

BALANSE PR. 31.12.

	Note	2022	2021
<b>EGENKAPITAL OG GJELD</b>			
<b>EGENKAPITAL</b>			
<b>Innskutt egenkapital</b>			
Aksjekapital	5	30 096	30 096
Annen innskutt egenkapital	5	<u>(13 664)</u>	<u>(13 664)</u>
<b>Sum innskutt egenkapital</b>		<u>16 432</u>	<u>16 432</u>
<b>Opptjent egenkapital</b>			
Annen egenkapital	5	<u>1 046 166</u>	<u>800 483</u>
<b>Sum opptjent egenkapital</b>		<u>1 046 166</u>	<u>800 483</u>
<b>SUM EGENKAPITAL</b>		<u>1 062 598</u>	<u>816 915</u>
<b>GJELD</b>			
<b>Kortsiktig gjeld</b>			
Annen kortsiktig gjeld		<u>4 971 930</u>	<u>4 892 291</u>
<b>Sum kortsiktig gjeld</b>		<u>4 971 930</u>	<u>4 892 291</u>
<b>SUM GJELD</b>		<u>4 971 930</u>	<u>4 892 291</u>
<b>SUM EGENKAPITAL OG GJELD</b>		<u>6 034 528</u>	<u>5 709 206</u>

Drammen, 22.04.2023

  
Birgitte Næss Liisberg  
styreleder

  
Christen Liisberg  
styremedlem



## Blåsen AS

### NOTER TIL ÅRSREGNSKAPET 2022

#### REGNSKAPSPRINSIPPER

Årsregnskapet er satt opp i samsvar med regnskapsloven og god regnskapsskikk for små foretak.

Eiendeler bestemt til varig eie eller bruk er klassifisert som anleggsmidler. Andre eiendeler er klassifisert som omløpsmidler. Fordringer som skal tilbakebetales innen ett år, er uansett klassifisert som omløpsmidler. Ved klassifisering av kortsiktig og langsiktig gjeld er tilsvarende kriterier lagt til grunn.

#### Omløpsmidler

Omløpsmidler vurderes til laveste av anskaffelseskost og virkelig verdi. Kortsiktig gjeld balanseføres til nominelt mottatt beløp på etableringstidspunktet.

#### Investeringer i aksjer, andeler og andre finansielle instrumenter

Kortsiktige plasseringer (aksjer, andeler mv. vurdert som omløpsmidler) vurderes til laveste av anskaffelseskost og virkelig verdi på balansedagen. For verdipapirer som er en del av en veldiversifisert portefølje med innslag av ulike aktivaklasser der porteføljen forvaltes samlet med hensyn på risiko og avkastning, benyttes laveste verdisprinsipp samlet for porteføljen.

#### Inntektsføring av avkastning på investeringer

Avkastning på investering i aksjer, andeler og andre finansielle instrumenter, samt mottatt utbytte og andre utdelinger, inngår i avkastning på finansinvesteringer under driftsinntekter. Avkastning inkluderer både realiserte og urealiserte resultatførte beløp, renter på obligasjoner og pengemarkedsfond og valutaendringer knyttet til investeringer. Negativ avkastning (resultatførte tap og nedskrivning) kommer til fradrag. Netto negativ avkastning inngår i negativ avkastning på finansinvesteringer under driftskostnader.

#### Skatt

Skattekostnaden i resultatregnskapet omfatter både periodens betalbare skatt og endring i utsatt skatt. Utsatt skatt/skattefordel er beregnet med 22% på grunnlag av de midlertidige forskjeller som eksisterer mellom regnskapsmessige og skattemessige verdier. Skatteøkende og skattereduserende midlertidige forskjeller som reverserer eller kan reversere i samme periode er utlignet. Utsatt skattefordel er i samsvar med god regnskapsskikk for små foretak unnlatt balanseført.



## Blåsen AS

### NOTER TIL ÅRSREGNSKAPET 2022

#### NOTE 1 SAMMENSLÅTTE POSTER

Positiv / Negativ avkastning finansinvesteringer	2022	2021
Mottatt utbytte / renter obligasjoner og pengemarkedsfond	6 638	7 622
Realisert gevinst / tap finansinvesteringer	459 061	1 088 591
<b>Sum</b>	<b>465 699</b>	<b>1 096 213</b>

#### NOTE 2 LØNSKOSTNADER, GODTGJØRELSER MM

Selskapet har i 2022 sysselsatt 0 årsverk.

#### NOTE 3 SKATT

<b>Årets skattekostnad</b>	<b>2022</b>	<b>2021</b>
Resultatført skatt på ordinært resultat:		
Betalbar skatt	0	0
Endring i utsatt skattefordel	0	0
<b>Skattekostnad ordinært resultat</b>	<b>0</b>	<b>0</b>

Skattepliktig inntekt:		
Resultat før skatt	245 683	958 054
Permanente forskjeller	-464 055	-1 092 744
<b>Skattepliktig inntekt</b>	<b>-218 372</b>	<b>-134 689</b>

Betalbar skatt i balansen:		
Betalbar skatt på årets resultat	0	0
<b>Sum betalbar skatt i balansen</b>	<b>0</b>	<b>0</b>

Skatteeffekten av midlertidige forskjeller og underskudd til fremføring som har gitt opphav til utsatt skatt og utsatte skattefordeler, spesifisert på typer av midlertidige forskjeller

	<b>2022</b>	<b>2021</b>	<b>Endring</b>
Akkumulert fremførbart underskudd	-819 415	-601 043	218 372
Inngår ikke i beregningen av utsatt skatt	819 415	601 043	-218 372
<b>Utsatt skatt (22 %)</b>	<b>0</b>	<b>0</b>	<b>0</b>



## Blåsen AS

### NOTER TIL ÅRSREGNSKAPET 2022

#### NOTE 4 INVESTERINGER I AKSJER, ANDELER OG ANDRE FINANSIELLE INSTRUMENTER

Investeringer	Anskaffelses kost	Balansført verdi 31.12.2022	Virkelig verdi 31.12.2022	Uinnkalt ansvar*)
Omløpsaksjer og -aksjefond	4 855 056	4 855 056	6 408 055	1 001 727
Obligasjoner og pengemarkedsfond	1 003 737	1 003 737	944 588	0
<b>Sum</b>	<b>5 858 793</b>	<b>5 858 793</b>	<b>7 352 643</b>	<b>1 001 727</b>

\*) Uinnkalt ansvar er på tidspunktet for avleggelse av regnskapet.

#### NOTE 5 EGENKAPITAL

Egenkapital	Aksjekapital	Overkurs	Annen egenkapital	Sum egenkapital
01.01.2022	30 096	-13 664	800 483	816 915
Årets resultat	0	0	245 683	245 683
<b>31.12.2022</b>	<b>30 096</b>	<b>-13 664</b>	<b>1 046 166</b>	<b>1 062 598</b>