



## ÅRSREGNSKAPET FOR REGNSKAPSÅRET 2021 - GENERELL INFORMASJON

### Enheten

Organisasjonsnummer: 981 406 915  
Organisasjonsform: Aksjeselskap  
Foretaksnavn: VALDRESBIL AS  
Forretningsadresse: Spikarmoen 1  
2900 FAGERNES

### Regnskapsår

Årsregnskapets periode: 01.01.2021 - 31.12.2021

### Konsern

Morselskap i konsern: Nei

### Regnskapsregler

Regler for små foretak benyttet: Nei  
Benyttet ved utarbeidelsen av årsregnskapet til selskapet: Regnskapslovens alminnelige regler

### Årsregnskapet fastsatt av kompetent organ

Bekreftet av representant for selskapet: Torstein Døvre  
Dato for fastsettelse av årsregnskapet: 06.05.2022

### Grunnlag for avgivelse

År 2021: Årsregnskapet er elektronisk innlevert  
År 2020: Tall er hentet fra elektronisk innlevert årsregnskap fra 2021

*Det er ikke krav til at årsregnskapet m.v. som sendes til Regnskapsregisteret er undertegnet. Kontrollen på at dette er utført ligger hos revisor/enhetens øverste organ. Sikkerheten ivaretas ved at innsender har rolle/rettighet for innsending av årsregnskapet via Altinn, og ved at det bekreftes at årsregnskapet er fastsatt av kompetent organ.*

Brønnøysundregistrene, 09.05.2023



## Resultatregnskap

Beløp i: NOK	Note	2021	2020
<b>RESULTATREGNSKAP</b>			
<b>Inntekter</b>			
Salgsinntekt	1	126 878 071	109 583 061
Annen driftsinntekt	1		6 384
<b>Sum inntekter</b>		<b>126 878 071</b>	<b>109 589 445</b>
<b>Kostnader</b>			
Varekostnad		97 839 428	81 773 939
Lønnskostnad	2	13 939 153	13 810 385
Avskrivning på varige driftsmidler og immaterielle eiendeler	3	487 385	574 210
Annen driftskostnad	2,4	9 211 997	8 408 771
<b>Sum kostnader</b>		<b>121 477 962</b>	<b>104 567 305</b>
<b>Driftsresultat</b>		<b>5 400 109</b>	<b>5 022 140</b>
<b>Finansinntekter og finanskostnader</b>			
Annen renteinntekt			538
Annen finansinntekt		102 639	1 355
<b>Sum finansinntekter</b>		<b>0</b>	<b>0</b>
Annen rentekostnad		269 968	228 855
Annen finanskostnad		138 231	60 881
<b>Sum finanskostnader</b>		<b>0</b>	<b>0</b>
<b>Netto finans</b>		<b>-305 561</b>	<b>-287 844</b>
<b>Ordinært resultat før skattekostnad</b>		<b>5 094 548</b>	<b>4 734 296</b>
Skattekostnad på ordinært resultat	5	1 130 978	1 046 913
<b>Ordinært resultat etter skattekostnad</b>		<b>3 963 570</b>	<b>3 687 383</b>
<b>Årsresultat</b>		<b>3 963 570</b>	<b>3 687 383</b>
<b>Totalresultat</b>		<b>3 963 570</b>	<b>3 687 383</b>
<b>Overføringer og disponeringer</b>			
Overføringer til/fra annen egenkapital		3 963 570	3 687 383



## Resultatregnskap

<b>Beløp i: NOK</b>	<b>Note</b>	<b>2021</b>	<b>2020</b>
Sum overføringer og disponeringer		3 963 570	3 687 383



## Balanse

Beløp i: NOK	Note	2021	2020
<b>BALANSE - EIENDELER</b>			
<b>Anleggsmidler</b>			
<b>Immaterielle eiendeler</b>			
Utsatt skattefordel	5	797 161	461 249
<b>Sum immaterielle eiendeler</b>		<b>797 161</b>	<b>461 249</b>
<b>Varige driftsmidler</b>			
Maskiner og anlegg	3	1 724 990	2 006 217
<b>Sum varige driftsmidler</b>		<b>1 724 990</b>	<b>2 006 217</b>
<b>Finansielle anleggsmidler</b>			
Investeringer i aksjer og andeler	1	27 500	27 500
<b>Sum finansielle anleggsmidler</b>		<b>27 500</b>	<b>27 500</b>
<b>Sum anleggsmidler</b>		<b>2 549 651</b>	<b>2 494 966</b>
<b>Omløpsmidler</b>			
<b>Varer</b>			
Varer	1,6	26 923 136	28 275 872
<b>Sum varer</b>		<b>26 923 136</b>	<b>28 275 872</b>
<b>Fordringer</b>			
Kundefordringer	1,7	8 349 247	4 200 505
Andre fordringer	1	1 274 201	623 771
<b>Sum fordringer</b>		<b>9 623 448</b>	<b>4 824 276</b>
<b>Investeringer</b>			
<b>Sum investeringer</b>		<b>0</b>	<b>0</b>
<b>Bankinnskudd, kontanter og lignende</b>			
Bankinnskudd, kontanter og lignende		489 534	1 499 463
<b>Sum bankinnskudd, kontanter og lignende</b>		<b>489 534</b>	<b>1 499 463</b>
<b>Sum omløpsmidler</b>		<b>37 036 118</b>	<b>34 599 611</b>
<b>SUM EIENDELER</b>		<b>39 585 769</b>	<b>37 094 577</b>



## Balanse

Beløp i: NOK	Note	2021	2020
<b>BALANSE - EGENKAPITAL OG GJELD</b>			
<b>Egenkapital</b>			
<b>Innskutt egenkapital</b>			
Selskapskapital	9	1 973 979	1 973 979
Beholdning av egne aksjer	9,10	-304 271	-304 271
Annen innskutt egenkapital		0	0
<b>Sum innskutt egenkapital</b>		<b>1 669 708</b>	<b>1 669 708</b>
<b>Opptjent egenkapital</b>			
Annen egenkapital	10	10 617 049	9 340 862
<b>Sum opptjent egenkapital</b>		<b>10 617 049</b>	<b>9 340 862</b>
<b>Sum egenkapital</b>		<b>12 286 757</b>	<b>11 010 570</b>
<b>Gjeld</b>			
<b>Langsiktig gjeld</b>			
<b>Sum avsetninger for forpliktelser</b>		<b>0</b>	<b>0</b>
<b>Annen langsiktig gjeld</b>			
<b>Sum annen langsiktig gjeld</b>		<b>0</b>	<b>0</b>
<b>Sum langsiktig gjeld</b>		<b>0</b>	<b>0</b>
<b>Kortsiktig gjeld</b>			
Konvertible lån	11	16 975 152	18 550 378
Leverandørgjeld		4 056 321	1 285 671
Betalbar skatt	5	1 466 890	974 274
Skyldige offentlige avgifter		1 516 102	1 467 022
Annen kortsiktig gjeld		3 284 547	3 806 662
<b>Sum kortsiktig gjeld</b>		<b>27 299 012</b>	<b>26 084 007</b>
<b>Sum gjeld</b>		<b>27 299 012</b>	<b>26 084 007</b>
<b>SUM EGENKAPITAL OG GJELD</b>		<b>39 585 769</b>	<b>37 094 577</b>



## Brønnøysundregistrene

### ÅRSREGNSKAP FOR REGNSKAPSÅRET 2021 - GENERELL INFORMASJON

Journalnummer: 2022 397583

#### Enheten

Organisasjonsnummer: 981 406 915  
Organisasjonsform: Aksjeselskap  
Foretaksnavn: VALDRESBIL AS  
Forretningsadresse: Spikarmoen 1  
2900 FAGERNES

#### Regnskapsår

Årsregnskapets periode: 01.01.2021 - 31.12.2021

#### Konsern

Morselskap i konsern: Nei

#### Regnskapsregler

Regler for små foretak benyttet: Nei  
Benyttet ved utarbeidelsen av  
årsregnskapet til selskapet: Regnskapslovens alminnelige regler

#### Årsregnskapet fastsatt av kompetent organ

Bekreftet av representant for selskapet: Torstein Døvre  
Dato for fastsettelse av årsregnskapet: 06.05.2022

#### Revisjon

Årsregnskapet er utarbeidet av ekstern  
autorisert regnskapsfører: Ja

#### Grunnlag for avgivelse

År 2021: Årsregnskap er elektronisk innlevert.  
År 2020: Tall er hentet fra elektronisk innlevert årsregnskap fra 2021.

*Det er ikke krav til at årsregnskapet m.v. som sendes til Regnskapsregisteret er undertegnet. Kontrollen på at dette er utført ligger hos revisor/enhetens øverste organ. Sikkerheten ivaretas ved at innsender har rolle/rettighet for innsending av årsregnskapet via Altinn, og ved at det bekreftes at årsregnskapet er fastsatt av kompetent organ.*

Brønnøysundregistrene, 13.06.2022



Organisasjonsnr: 981 406 915  
VALDRESBIL AS

## RESULTATREGNSKAP

Beløp i: NOK	Note	2021	2020
<b>RESULTATREGNSKAP</b>			
<b>Inntekter</b>			
Salgsinntekt	1	126 878 071	109 583 061
Annen driftsinntekt	1		6 384
<b>Sum inntekter</b>		<b>126 878 071</b>	<b>109 589 445</b>
<b>Kostnader</b>			
Varekostnad		97 839 428	81 773 939
Lønnskostnad	2	13 939 153	13 810 385
Avskrivning på varige driftsmidler og immaterielle eiendeler	3	487 385	574 210
Annen driftskostnad	2,4	9 211 997	8 408 771
<b>Sum kostnader</b>		<b>121 477 962</b>	<b>104 567 305</b>
<b>Driftsresultat</b>		<b>5 400 109</b>	<b>5 022 140</b>
<b>Finansinntekter og finanskostnader</b>			
Annen renteinntekt			538
Annen finansinntekt		102 639	1 355
<b>Sum finansinntekter</b>		<b>0</b>	<b>0</b>
Annen rentekostnad		269 968	228 855
Annen finanskostnad		138 231	60 881
<b>Sum finanskostnader</b>		<b>0</b>	<b>0</b>
<b>Netto finans</b>		<b>-305 561</b>	<b>-287 844</b>
<b>Ordinært resultat før skattekostnad</b>			
<b>Skattekostnad på ordinært resultat</b>	5	<b>1 130 978</b>	<b>1 046 913</b>
<b>Ordinært resultat etter skattekostnad</b>		<b>3 963 570</b>	<b>3 687 383</b>
<b>Årsresultat</b>		<b>3 963 570</b>	<b>3 687 383</b>
<b>Totalresultat</b>		<b>3 963 570</b>	<b>3 687 383</b>
<b>Overføringer og disponeringer</b>			
Overføringer til/fra annen egenkapital		3 963 570	3 687 383
<b>Sum overføringer og disponeringer</b>		<b>3 963 570</b>	<b>3 687 383</b>



Organisasjonsnr: 981 406 915  
VALDRESBIL AS

## BALANSE

Beløp i: NOK	Note	2021	2020
<b>BALANSE - EIENDELER</b>			
<b>Anleggsmidler</b>			
<b>Immaterielle eiendeler</b>			
Utsatt skattefordel	5	797 161	461 249
<b>Sum immaterielle eiendeler</b>		<b>797 161</b>	<b>461 249</b>
<b>Varige driftsmidler</b>			
Maskiner og anlegg	3	1 724 990	2 006 217
<b>Sum varige driftsmidler</b>		<b>1 724 990</b>	<b>2 006 217</b>
<b>Finansielle anleggsmidler</b>			
Investeringer i aksjer og andeler	1	27 500	27 500
<b>Sum finansielle anleggsmidler</b>		<b>27 500</b>	<b>27 500</b>
<b>Sum anleggsmidler</b>		<b>2 549 651</b>	<b>2 494 966</b>
<b>Omløpsmidler</b>			
<b>Varer</b>			
Varer	1,6	26 923 136	28 275 872
<b>Sum varer</b>		<b>26 923 136</b>	<b>28 275 872</b>
<b>Fordringer</b>			
Kundefordringer	1,7	8 349 247	4 200 505
Andre fordringer	1	1 274 201	623 771
<b>Sum fordringer</b>		<b>9 623 448</b>	<b>4 824 276</b>
<b>Investeringer</b>			
<b>Sum investeringer</b>		<b>0</b>	<b>0</b>
<b>Bankinnskudd, kontanter og lignende</b>			
Bankinnskudd, kontanter og lignende		489 534	1 499 463
<b>Sum bankinnskudd, kontanter og lignende</b>		<b>489 534</b>	<b>1 499 463</b>
<b>Sum omløpsmidler</b>		<b>37 036 118</b>	<b>34 599 611</b>
<b>SUM EIENDELER</b>		<b>39 585 769</b>	<b>37 094 577</b>
<b>BALANSE - EGENKAPITAL OG GJELD</b>			
<b>Egenkapital</b>			
Innskutt egenkapital			
Selskapskapital	9	1 973 979	1 973 979



Beholdning av egne aksjer	9,10	-304 271	-304 271
Annen innskutt egenkapital		0	0
<b>Sum innskutt egenkapital</b>		<b>1 669 708</b>	<b>1 669 708</b>
<b>Opptjent egenkapital</b>			
Annen egenkapital	10	10 617 049	9 340 862
<b>Sum opptjent egenkapital</b>		<b>10 617 049</b>	<b>9 340 862</b>
<b>Sum egenkapital</b>		<b>12 286 757</b>	<b>11 010 570</b>
<b>Gjeld</b>			
<b>Langsiktig gjeld</b>			
Sum avsetninger for forpliktelseser		0	0
Annen langsiktig gjeld		0	0
<b>Sum annen langsiktig gjeld</b>		<b>0</b>	<b>0</b>
<b>Sum langsiktig gjeld</b>		<b>0</b>	<b>0</b>
<b>Kortsiktig gjeld</b>			
Konvertible lån	11	16 975 152	18 550 378
Leverandørgjeld		4 056 321	1 285 671
Betalbar skatt	5	1 466 890	974 274
Skyldige offentlige avgifter		1 516 102	1 467 022
Annen kortsiktig gjeld		3 284 547	3 806 662
<b>Sum kortsiktig gjeld</b>		<b>27 299 012</b>	<b>26 084 007</b>
<b>Sum gjeld</b>		<b>27 299 012</b>	<b>26 084 007</b>
<b>SUM EGENKAPITAL OG GJELD</b>		<b>39 585 769</b>	<b>37 094 577</b>



Organisasjonsnr: 981 406 915  
VALDRESBIL AS

NOTEOPPLYSNINGER - SELSKAP - alle poster oppgitt i hele tall

Note  
1

Regnskapsprinsipper  
Se vedlegg.

Note  
1

Er det usikkerhet om fortsatt drift?: Nei

Note  
2

Antall årsverk i regnskapsåret  
29.00

Note  
2

Spesifisering av resultatregnskapet

Lønnskostnader

<u>Lønn</u>	<u>Årets</u>	<u>Fjorårets</u>
	14025131.00	13951010.00
<u>Folketrygdavgift</u>	<u>Årets</u>	<u>Fjorårets</u>
	866006.00	838206.00
<u>Pensjonskostnader</u>	<u>Årets</u>	<u>Fjorårets</u>
	335611.00	258120.00
<u>Andre ytelser</u>	<u>Årets</u>	<u>Fjorårets</u>
	-1287595.00	-1236951.00
<u>Sum lønnskostnader</u>	<u>Årets</u>	<u>Fjorårets</u>
	13939153.00	13810385.00

Note

Ekstraordinære inntekter og kostnader



<u>Sum</u>	<u>Beløp</u>		
<u>Balanseført verdi 31.12.</u>	<u>Varige driftsmidler</u>	<u>Immaterielle eiend.</u>	
<b>Konsernregnskap</b>			
<b>Morselskapet sitt navn</b>			
<b>Forretningskontor for morselskapet</b>			
 <b>Begrunnelse for at datterselskap er utelatt fra konsolideringen</b>			
<u>Samlet beløp - tilknyttet selskap</u>	<u>Årets</u>	<u>Fjorårets</u>	
<u>Samlet beløp - foretak i samme konsern</u>	<u>Årets</u>	<u>Fjorårets</u>	
<u>Samlet beløp - foretak i samme konsern</u>	<u>Årets</u>	<u>Fjorårets</u>	
<u>Samlet beløp - felles kontrollert virksomhet</u>	<u>Årets</u>	<u>Fjorårets</u>	
<u>Pantstillelse</u>	<u>Beløp</u>		
<u>Beholdning av egne aksjer</u>	<u>Antall</u>	<u>Pålydende</u>	<u>Andel av aksjek.</u>



## Til generalforsamlingen i

### ValdresBil AS

## Uavhengig revisors beretning 2021

### Konklusjon

Vi har revidert ValdresBil AS sitt årsregnskap som viser et overskudd på kr 3 963 570. Årsregnskapet består av balanse per 31. desember 2021, resultatregnskap og kontantstrømoppstilling for regnskapsåret avsluttet per denne datoen og noter til årsregnskapet, herunder et sammendrag av viktige regnskapsprinsipper.

Etter vår mening

- oppfyller årsregnskapet gjeldende lovkrav, og
- gir årsregnskapet et rettviseende bilde av selskapets finansielle stilling per 31. desember 2021, og av dets resultater og kontantstrømmer for regnskapsåret avsluttet per denne datoen i samsvar med regnskapslovens regler og god regnskapsskikk i Norge.

### Grunnlag for konklusjonen

Vi har gjennomført revisjonen i samsvar med de internasjonale revisjonsstandardene International Standards on Auditing (ISA-ene). Våre oppgaver og plikter i henhold til disse standardene er beskrevet nedenfor under *Revisors oppgaver og plikter ved revisjonen av årsregnskapet*. Vi er uavhengige av selskapet slik det kreves i lov, forskrift og International Code of Ethics for Professional Accountants (inkludert internasjonale uavhengighetsstandarder) utstedt av the International Ethics Standards Board for Accountants (IESBA-reglene), og vi har overholdt våre øvrige etiske forpliktelser i samsvar med disse kravene. Innhentet revisjonsbevis er etter vår vurdering tilstrekkelig og hensiktsmessig som grunnlag for vår konklusjon.

### Øvrig informasjon

Styret og daglig leder (ledelsen) er ansvarlige for informasjonen i årsberetningen. Øvrig informasjon omfatter informasjon i årsrapporten bortsett fra årsregnskapet og den tilhørende revisjonsberetningen. Vår konklusjon om årsregnskapet ovenfor dekker ikke informasjonen i årsberetningen.

I forbindelse med revisjonen av årsregnskapet er det vår oppgave å lese årsberetningen. Formålet er å vurdere hvorvidt det foreligger vesentlig inkonsistens mellom årsberetningen og årsregnskapet og den kunnskap vi har opparbeidet oss under revisjonen av årsregnskapet, eller hvorvidt informasjon i årsberetningen ellers fremstår som vesentlig feil.



Vi har plikt til å rapportere dersom årsberetningen fremstår som vesentlig feil. Vi har ingenting å rapportere i så henseende.

Basert på kunnskapen vi har opparbeidet oss i revisjonen, mener vi at årsberetningen

- er konsistent med årsregnskapet og
- inneholder de opplysninger som skal gis i henhold til gjeldende lovkrav.

#### *Ledelsens ansvar for årsregnskapet*

Ledelsen er ansvarlig for å utarbeide årsregnskapet og for at det gir et rettviseende bilde i samsvar med regnskapslovens regler og god regnskapsskikk i Norge. Ledelsen er også ansvarlig for slik internkontroll som den finner nødvendig for å kunne utarbeide et årsregnskap som ikke inneholder vesentlig feilinformasjon, verken som følge av misligheter eller utilsiktede feil.

Ved utarbeidelsen av årsregnskapet må ledelsen ta standpunkt til selskapets evne til fortsatt drift og opplyse om forhold av betydning for fortsatt drift. Forutsetningen om fortsatt drift skal legges til grunn for årsregnskapet så lenge det ikke er sannsynlig at virksomheten vil bli avvirket.

#### *Revisors oppgaver og plikter ved revisjonen av årsregnskapet*

Vårt mål er å oppnå betryggende sikkerhet for at årsregnskapet som helhet ikke inneholder vesentlig feilinformasjon, verken som følge av misligheter eller utilsiktede feil, og å avgjøre en revisjonsberetning som inneholder vår konklusjon. Betryggende sikkerhet er en høy grad av sikkerhet, men ingen garanti for at en revisjon utført i samsvar med ISA-ene, alltid vil avdekke vesentlig feilinformasjon som eksisterer. Feilinformasjon kan oppstå som følge av misligheter eller utilsiktede feil. Feilinformasjon blir vurdert som vesentlig dersom den enkeltvis eller samlet med rimelighet kan forventes å påvirke økonomiske beslutninger som brukerne foretar basert på årsregnskapet.

For videre beskrivelse av revisors oppgaver og plikter vises det til:  
<https://revisorforeningen.no/revisjonsberetninger>

Fagernes, 17. mars 2022

**ValdresRevisorene AS**

Olve Lie  
Statsautorisert revisor



## ÅRSBERETNING 2021

Valdresbil AS, 981 406 915 er en handelsbedrift beliggende på 2900 Fagernes. Virksomhetens formål å drive med salg og reparasjoner av personbiler, varebiler, lastebiler, busser, bobiler og campingvogner.

Selskapet har hatt en omsetningsøkning på kr 17.288.625. fra 2020 til 2021. Vi oppnådde en resultatmargin på 4,3%, det samme som i 2020. Selskapet har en egenkapitalandel på 30 %, og likviditeten er god. Utviklingen i omsetning, resultatgrad og egenkapitalandel er som forventet. Resultatmarginen har ikke økt med omsetningen, dette skyldes oppgraderinger av lokaler og utstyr samt sterkt økte driftsutgifter på slutten av året spesielt strømprisen.

Styret mener at årsregnskapet gir et rettviseende bilde av selskapets eiendeler og gjeld, finansielle stilling og resultat.

Markedsrisiko, bilbransjen er i stor endring om dagen. Det er nye forhandleravtaler for salg og etter marked og i det hele tatt lite forutsigbart. Det foretas oppkjøp av enheter og dannes nye forhandlergrupperinger som endrer forhandlerkart og distriktsinndelinger.

Vi er sårbare i dette bildet, da vårt distrikt er lite og volumet av nybilsalg er begrenset. Selskapets styrke er vår bredde på etter-markedet, som mange i bransjen er vi ikke så avhengige av store salgs volumer. Og vi ser at caravan avdelingen som en ekstra satsning bidrar godt økonomisk. Strategien vår blir å styrke å videreutvikle vårt etter-marked og caravanavdeling. Vi er inne i en periode der våre leverandører mangler modeller å selge, spesielt elektriske biler. Selskapet er på søken etter et nytt merke som kan passe inn i vårt system og gi oss god avkastning.

Likviditetsrisiko, selskapets satsing på caravan gir oss utfordringer på likviditeten deler av året da det er kapitalkrevende lager av biler og vogner. I sommerhalvåret har vi god likviditet mens om vinteren må vi som regel benytte driftskreditten vår. For å tilpasse dette bedre har vi nylig endret en avtale med DNB finans og en kredittramme som vi nå kan bruke på del finansiering av brukte bobiler. Det vil være en viss grad av «overvintring» av bobiler for å ha salgsvare på vår og forsommer. Våre driftskostnader har økt betraktelig i vinter, spesielt økte kostnader i oppvarming av lokaler samt økte drivstoffutgifter, renteoppgang og lønnsoppgjør blir finansielle risikofaktorer for dette året.

Kredittrisiko, med disse endingene og andre avtaler med våre leverandører samt vår forretningsbank Sparebank 1, mener selskapet å ha god kontroll på kreditt og betingelser for vår drift fremover.

Det er ikke tegnet forsikring for styret og daglig leder for deres mulige erstatningsansvar overfor foretaket og tredjepersoner. Men dette vil vi få ordnet inneværende år.

Selskapet driver ikke med forskning og utviklingsaktiviteter.

Årsregnskapet for 2021 er satt opp under forutsetning av fortsatt drift. Det bekreftes herved at forutsetningen for fortsatt drift er til stede.

Sykefraværet i 2021 er preget av pandemi og helt ute av normale tilstander. Selskapets sykefravær er allikevel lavt og har variert noe over året men har ikke vært over 2,5%. Styret anser dette som tilfredsstillende.

Det har ikke forekommet eller blitt rapportert alvorlige arbeidsuhell eller ulykker som har resultert i store materielle skader eller personskader i løpet av år.



Arbeidsmiljøet betraktes som godt, og i innværende år vil alle ansatte få tilbud om helsekontroll med medarbeiderundersøkelse i selskapets bedriftshelsetjeneste.

Selskapet har pr utgangen av året 29 ansatte, av disse er 3 kvinner.  
Selskapet arbeider aktivt, målrettet og planmessig for likestilling innenfor virksomheten.  
Men bransjen er sterkt mannsdominert fortsatt.

Selskapets virksomhet er ikke regulert av konsesjoner eller pålegg. Bedriften forurensrer ikke det ytre miljø, mer enn det som er vanlig i bransjen. Bedriften vil i løpet av 2022 bli sertifisert miljøfyrtårn bedrift.

Etter styrets oppfatning gir fremlagt resultatregnskap og balanse med noter uttrykk for virksomhetens resultat for 2021 og økonomiske stilling ved årsskiftet.

Det er ikke inntrådt forhold etter regnskapsårets slutt som er av betydning for bedømmelsen av regnskapet.

Virksomheten har for 2021 hatt et overskudd etter skattekostnad på kr 3.963.570 som foreslåes anvendt ved:

Avsatt utbytte	
Overført annen egenkapital	kr 3.963.570,-
Sum disponert	kr 3.963.570,-

Fagernes 17. mars 2022

\_\_\_\_\_  
Hans Asbjørn Brandsdal  
Styrets leder

\_\_\_\_\_  
Torstein Døvre  
Daglig leder

\_\_\_\_\_  
Hilde Nybråten  
styremedlem

\_\_\_\_\_  
Marius Bauge  
styremedlem

\_\_\_\_\_  
Steinar Haugrud  
styremedlem

\_\_\_\_\_  
Geir Sønnervik  
styremedlem

Penneo Dokumentnøkkel: YSLFO-MLEDX-IC4OP-NFSY2-NZLNA-7BUM6



# PENNEO

Signaturene i dette dokumentet er juridisk bindende. Dokument signert med "Penneo™ - sikker digital signatur".  
De signerende parter sin identitet er registrert, og er listet nedenfor.

"Med min signatur bekrefter jeg alle datoer og innholdet i dette dokument."

  
Knut Arne Haugrud

Styremedlem  
Serienummer: 9578-5998-4-1375675  
IP: 77.16.xxx.xxx  
2022-04-11 07:22:40 UTC



Torstein Døvre

Daglig leder  
Serienummer: 9578-5998-4-930096  
IP: 62.92.xxx.xxx  
2022-04-11 08:01:01 UTC



Hilde Nybråten

Styremedlem  
Serienummer: 9578-5999-4-2444901  
IP: 88.89.xxx.xxx  
2022-04-11 08:01:13 UTC



Hans-Asbjørn Brandsdal

Styreleder  
Serienummer: 9578-5998-4-2704201  
IP: 158.248.xxx.xxx  
2022-04-11 09:15:38 UTC



Marius Bauge

Styremedlem  
Serienummer: 9578-5997-4-14387  
IP: 158.248.xxx.xxx  
2022-04-11 10:35:40 UTC



Geir Sønnervik

Styremedlem  
Serienummer: geir.sonnervik@bos.no  
IP: 62.92.xxx.xxx  
2022-04-21 11:18:22 UTC

G S

Penneo Dokumentnr: YSLFO-MLEDX-JC40F-NFSVZ-NZLNA-7BUM6

Dokumentet er signert digitalt, med **Penneo.com**. Alle digitale signatur-data i dokumentet er sikret og validert av den datamaskin-utregnede hash-verdien av det opprinnelige dokument. Dokumentet er låst og tids-stemplet med et sertifikat fra en betrodd tredjepart. All kryptografisk bevis er integrert i denne PDF, for fremtidig validering (hvis nødvendig).

#### Hvordan bekrefter at dette dokumentet er originalen?

Dokumentet er beskyttet av ett Adobe CDS sertifikat. Når du åpner dokumentet i

Adobe Reader, skal du kunne se at dokumentet er sertifisert av **Penneo e-signature service** <penneo@penneo.com>. Dette garanterer at innholdet i dokumentet ikke har blitt endret.

Det er lett å kontrollere de kryptografiske beviser som er lokalisert inne i dokumentet, med Penneo validator - <https://penneo.com/validate>



---

**Årsregnskap**  
**2021**  
**ValdresBil AS**

Organisasjonsnummer: 981 406 915



	Note	2021	2020
<b>RESULTATREGNSKAP</b>			
<b>DRIFTSINNTEKTER</b>			
Salgsinntekt	1	126 878 071	109 583 061
Gevinst salg driftsmidler	1	0	6 384
<b>Sum driftsinntekter</b>		<b>126 878 071</b>	<b>109 589 445</b>
<b>DRIFTSKOSTNADER</b>			
Varekostnad		97 839 428	81 773 939
Lønnskostnad	2	13 939 153	13 810 385
Avskrivning varige driftsmidler	3	487 385	574 210
Annen driftskostnad	2,4	9 211 997	8 408 771
<b>Sum driftskostnader</b>		<b>121 477 962</b>	<b>104 567 305</b>
<b>Driftsresultat</b>		<b>5 400 109</b>	<b>5 022 140</b>
<b>FINANSINNTEKTER OG FINANSKOSTNADER</b>			
Renteinntekt		0	538
Annen finansinntekt		102 639	1 355
Rentekostnad		269 968	228 855
Annen finanskostnad		138 231	60 881
<b>Resultat av finansposter</b>		<b>-305 561</b>	<b>-287 844</b>
<b>Ordinært resultat før skattekostnad</b>		<b>5 094 548</b>	<b>4 734 296</b>
Skattekostnad på ordinært resultat	5	1 130 978	1 046 913
<b>Ordinært resultat</b>		<b>3 963 570</b>	<b>3 687 383</b>
<b>Årets overskudd</b>		<b>3 963 570</b>	<b>3 687 383</b>
<b>OVERFØRINGER</b>			
Annen egenkapital		3 963 570	3 687 383
<b>Sum overføringer</b>		<b>3 963 570</b>	<b>3 687 383</b>





	Note	2021	2020
<b>BALANSE PR. 31. DESEMBER</b>			
<b>EIENDELER</b>			
<b>ANLEGGSMIDLER</b>			
<b>Immaterielle eiendeler</b>			
Utsatt skattefordel	5	797 161	461 249
<b>Sum immaterielle eiendeler</b>		<b>797 161</b>	<b>461 249</b>
<b>Varige driftsmidler</b>			
Maskiner og anlegg	3	1 272 632	1 245 274
Transportmidler	3	452 358	760 943
<b>Sum varige driftsmidler</b>		<b>1 724 990</b>	<b>2 006 217</b>
<b>Finansielle anleggsmidler</b>			
Investeringer i aksjer og andeler	1	27 500	27 500
<b>Sum finansielle anleggsmidler</b>		<b>27 500</b>	<b>27 500</b>
<b>Sum anleggsmidler</b>		<b>2 549 651</b>	<b>2 494 966</b>
<b>OMLØPSMIDLER</b>			
<b>Varer</b>			
Varer	1,6	26 923 136	28 275 872
<b>Sum varer</b>		<b>26 923 136</b>	<b>28 275 872</b>
<b>Fordringer</b>			
Kundefordringer	1,7	8 349 247	4 200 505
Andre fordringer	1	1 274 201	623 771
<b>Sum fordringer</b>		<b>9 623 448</b>	<b>4 824 276</b>
<b>Bankinnskudd og kontanter</b>			
Bankinnskudd og kontanter	8	489 534	1 499 463
<b>Sum bankinnskudd og kontanter</b>		<b>489 534</b>	<b>1 499 463</b>
<b>Sum omløpsmidler</b>		<b>37 036 118</b>	<b>34 599 611</b>
<b>SUM EIENDELER</b>		<b>39 585 769</b>	<b>37 094 577</b>







VÅRDRESBIL AS

	Note	2021	2020
<b>BALANSE PR. 31. DESEMBER</b>			
<b>EGENKAPITAL OG GJELD</b>			
<b>EGENKAPITAL</b>			
<b>Innskutt egenkapital</b>			
Aksjekapital	9	1 973 979	1 973 979
Egne aksjer	9,10	-304 271	-304 271
<b>Sum innskutt egenkapital</b>		<b>1 669 708</b>	<b>1 669 708</b>
<b>Opptjent egenkapital</b>			
Annen egenkapital	10	10 617 049	9 340 862
<b>Sum opptjent egenkapital</b>		<b>10 617 049</b>	<b>9 340 862</b>
<b>Sum egenkapital</b>		<b>12 286 757</b>	<b>11 010 570</b>
<b>GJELD</b>			
<b>Kortsiktig gjeld</b>			
Gjeld til kredittinstitusjoner	11	16 975 152	18 550 378
Leverandørgjeld		4 056 321	1 285 671
Betalbar skatt	5	1 466 890	974 274
Skattetrekk og øvrige trekk		472 865	573 554
Skyldige offentlige avgifter		1 043 237	893 468
Annen kortsiktig gjeld		3 284 547	3 806 662
<b>Sum kortsiktig gjeld</b>		<b>27 299 012</b>	<b>26 084 007</b>
<b>Sum gjeld</b>		<b>27 299 012</b>	<b>26 084 007</b>
<b>SUM EGENKAPITAL OG GJELD</b>		<b>39 585 769</b>	<b>37 094 577</b>

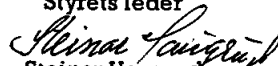
FAGERNES, 31.12.2021 / 17.03.2022

Styret for VÅRDRESBIL AS


  
Hans Asbjørn Brandsdal  
Styrets leder

  
Geir Sønnervik  
Styremedlem

  
Even Gislefugro Berntsen  
Styremedlem


  
Steinar Haugrud  
Styremedlem

  
Hilde Nybråten  
Styremedlem

  
Ivar Haugrud  
Styremedlem



Torstein Døyre  
Daglig leder





Organisasjonsnr 981406915



ValdresBil AS	Noter til årsregnskapet 2021
<b>1</b>	<b>Regnskapsprinsipper og virkning av prinsippendringer</b> <p>Årsregnskapet er satt opp i samsvar med regnskapsloven, god regnskapsskikk for små foretak og under forutsetning om fortsatt drift. Det er ingen endring i regnskapsprinsipp sammenlignet med fjoråret.</p> <p><b>Salgsinntekter</b> Inntekter ved salg av varer og tjenester vurderes til virkelig verdi av vederlaget, netto etter fradrag for merverdiavgift. Inntektsføring ved salg av varer skjer på leveringstidspunktet. Tjenester inntektsføres etterhvert som de utføres.</p> <p><b>Klassifisering av balanseposter</b> Eiendeler bestemt til varig eie eller bruk er klassifisert som anleggsmidler. Eiendeler som er knyttet til varekretsløpet er klassifisert som omløpsmidler. Fordringer klassifiseres som omløpsmidler hvis de skal tilbakebetales i løpet av ett år. For gjeld er analoge kriterier lagt til grunn. Første års avdrag på langsiktige fordringer og langsiktig gjeld klassifiseres likevel ikke som omløpsmiddel og kortsiktig gjeld.</p> <p><b>Varige driftsmidler</b> Varige driftsmidler balanseføres og avskrives lineært over driftsmidlenes forventede levetid dersom de har antatt levetid over 3 år og har en kostpris som overstiger kr 15 000. Vedlikehold av driftsmidler kostnadsføres løpende. Påkostninger eller forbedringer tillegges driftsmidlets kostpris og avskrives i takt med driftsmidlet.</p> <p>Utgifter til leie av driftsmidler kostnadsføres. Forskuddsbetalinger balanseføres som forskuddsbetalt kostnad, og fordeles over leieperioden.</p> <p><b>Nedskrivning av anleggsmidler</b> Ved indikasjon på at balanseført verdi av et anleggsmiddel er høyere enn virkelig verdi, foretas det test for verdifall. Hvis balanseført verdi er høyere enn både salgsverdi og gjenvinnbart beløp (nåverdi ved fortsatt bruk/eie), foretas det nedskrivning til det høyeste av salgsverdi og gjenvinnbart beløp. Tidligere nedskrivninger, med unntak for nedskrivning av goodwill, reverseres hvis forutsetningene for nedskrivningen ikke lenger er til stede.</p> <p><b>Varebeholdninger</b> Lager av innkjøpte varer verdsettes til det laveste av anskaffelseskost etter FIFO-prinsippet, og netto salgsverdi. Egentilvirkede ferdigvarer og varer under tilvirkning vurderes til variabel tilvirkningskost.</p> <p><b>Fordringer</b> Kundefordringer og andre fordringer er oppført i balansen til pålydende etter fradrag for avsetning til forventet tap. Avsetning for tap gjøres på grunnlag av individuelle vurderinger av de enkelte fordringene. I tillegg gjøres det for øvrige kundefordringer en uspesifisert avsetning for å dekke antatt tap.</p> <p><b>Skatt</b> Skattekostnaden i resultatregnskapet omfatter både periodens betalbare skatt og endring i utsatt skatt. Utsatt skatt er beregnet på grunnlag av midlertidige forskjeller mellom regnskapsmessige og skattemessige verdier, samt eventuelt ligningsmessig underskudd til fremføring ved utgangen av regnskapsåret. Skatteøkende og skattereduserende midlertidige forskjeller som reverserer eller kan reversere i samme periode er utlignet. Oppføring av utsatt skattefordel på netto skattereduserende forskjeller som ikke er utlignet og underskudd til fremføring, er begrunnet med forventet fremtidig inntjening. Utsatt skattefordel som kan balanseføres og utsatt skatt er oppført netto i balansen.</p>



ValdresBil AS		Noter til årsregnskapet 2021		
2	<b>Ansatte, godtgjørelser, lån til ansatte m.v.</b>			
		<b>2021</b>	<b>2020</b>	
	<b><u>Lønnskostnader består av følgende poster:</u></b>			
	Lønninger	13 711 489	13 798 484	
	Arbeidsgiveravgift	966 178	934 021	
	Pensjonskostnad	472 912	519 785	
	Andre lønnskostnader	698 585	368 484	
	Eliminering av intern omsetning/arbeid	-1 910 011	-1 810 389	
	<b>Sum lønnskostnader</b>	<b>13 939 153</b>	<b>13 810 385</b>	
	Årsverk	29	29	
	<b><u>Offentlig tjenstepensjonsordning</u></b>			
	Foretaket er pliktig til å ha tjenstepensjonsordning etter lov om obligatorisk tjenstepensjon, og har pensjonsordning som tilfredsstillkravene i loven.			
	<b><u>Godtgjørelser</u></b>	<b>Daglig leder</b>	<b>Styret</b>	<b>Revisor</b>
	Lønn	987 850	30 000	
	Annen godtgjørelse	6 030	0	
	Revisjonshonorar			67 000
	Revisors honorar for andre tjenester			35 500
	<b>Sum godtgjørelser</b>	<b>993 880</b>	<b>30 000</b>	<b>102 500</b>
3	<b>Varige driftsmidler</b>			
		<b>Maskiner og anlegg</b>	<b>Transportmidler</b>	<b>SUM</b>
	Anskaffelseskost 31.12.2020	2 219 835	1 110 202	3 330 037
	Årets tilgang	390 950	648 495	1 039 444
	Årets avgang	0	833 286	833 286
	Anskaffelseskost 31.12.2021	2 610 785	925 410	3 536 195
	Akkumulerte avskrivninger pr. 31.12.2020	974 561	349 259	1 323 820
	Avskrivning i 2021	363 592	123 793	487 385
	Tilbakeført avskrivning i 2021	0	0	0
	Akkumulerte avskrivninger pr. 31.12.2021	1 338 153	473 052	1 811 205
	<b>Balanseverdi pr. 31.12.2021</b>	<b>1 272 632</b>	<b>452 358</b>	<b>1 724 990</b>
	Prosentsetter for lineære avskrivninger	15 - 20 %	15 - 20 %	
4	<b>Transaksjoner med nærstående</b>			
	ValdresBil AS leier lokaler av ValdresBil Eiendom AS. ValdresBil Eiendom AS har mange av de samme aksjonærene som ValdresBil AS.			
	I 2021 har ValdresBil AS leiet lokaler fra ValdresBil Eiendom AS for kr 2 496 842.			



ValdresBil AS		Noter til årsregnskapet 2021		
<b>5</b>	<b>Skatter</b>	<b>2021</b>		
<i>Spesifikasjon av forskjellen mellom regnskapsmessig resultat før skattekostnad og skattepliktig nettoinntekt:</i>				
Resultat før skattekostnad		5 094 548		
Permanente forskjeller		46 257		
Endring i midlertidige forskjeller		1 526 876		
<b>Årets skattepliktige inntekt</b>		<b>6 667 681</b>		
Betalt skatt av årets skattepliktige inntekt		1 466 890		
Endring utsatt skatt		-335 912		
<b>Skattekostnad i resultatregnskapet</b>		<b>1 130 978</b>		
		<b>31.12.2020</b>	<b>31.12.2021</b>	<b>Endring</b>
<i>Spesifikasjon av midlertidige forskjeller og beregning av utsatt skatt:</i>				
Midlertidige forskjeller knyttet til:	Driftsmidler	24 487	-73 130	97 617
	Varelager	-1 710 248	-2 886 290	1 176 042
	Fordringer	-230 000	-481 340	251 340
	Uopptjent inntekt	-67 429	-68 406	977
	Avsetning for forpliktelses	-113 400	-114 300	900
<b>Sum midlertidige forskjeller</b>		<b>-2 096 590</b>	<b>-3 623 466</b>	<b>1 526 876</b>
<b>Utsatt skatt (+) / utsatt skattefordel (-)</b>		<b>-461 251</b>	<b>-797 163</b>	<b>335 912</b>
Ved beregning av betalbar skatt er det benyttet en skattesats på 22 %. Ved beregning av utsatt skatt / utsatt skattefordel er det benyttet en skattesats på 22 %.				
Utsatt skattefordel er inntatt i regnskapet, da denne forventes å kunne utlignes gjennom fremtidig inntjening.				
<b>6</b>	<b>Varebeholdning</b>			
Varebeholdningen er vurdert til det laveste av kostpris og virkelig verdi.				
<b>7</b>	<b>Kundefordringer</b>			
Kundefordringer er vurdert til pålydende, etter fradrag for avsetning til forventet tap.				
<b>8</b>	<b>Bundne midler</b>			
Av innestående i bank er kr 472 865 bundet til ansattes skattetreksmidler.				



ValdresBil AS		Noter til årsregnskapet 2021																														
<b>9</b>	<b>Antall aksjer, aksjeeiere m.v.</b>																															
<p>Selskapets aksjekapital, kr 1 973 979, er fordelt på 1 973 979 aksjer, hver pålydende kr 1. Alle aksjer har like rettigheter.</p> <p>Pr. 31.12.2021 eier selskapet 304 271 egne aksjer pålydende kr 1. Aksjene ble ervervet for kr 1 020 990 i 2017 og har ikke utbytte eller stemmerett.</p>																																
<table border="1"> <thead> <tr> <th><u>Selskapets aksjonærer</u></th> <th><u>Rolle</u></th> <th><u>Ekstern eierandel</u></th> </tr> </thead> <tbody> <tr> <td>Vognskjulet AS v/ Hans A. Brandsdal</td> <td>Styreleder</td> <td>38,99%</td> </tr> <tr> <td>Steinar Haugrud</td> <td>Styremedlem</td> <td>13,28%</td> </tr> <tr> <td>Geir Sønnervik</td> <td>Styremedlem</td> <td>12,57%</td> </tr> <tr> <td>Torstein Døvre</td> <td>Daglig leder</td> <td>10,00%</td> </tr> <tr> <td>Barbro Nybråten Usterud</td> <td></td> <td>10,06%</td> </tr> <tr> <td>Hilde Nybråten</td> <td>Styremedlem</td> <td>10,06%</td> </tr> <tr> <td>Fagernes Boligvarme AS</td> <td></td> <td>5,03%</td> </tr> <tr> <td></td> <td></td> <td><u>100,00%</u></td> </tr> </tbody> </table>						<u>Selskapets aksjonærer</u>	<u>Rolle</u>	<u>Ekstern eierandel</u>	Vognskjulet AS v/ Hans A. Brandsdal	Styreleder	38,99%	Steinar Haugrud	Styremedlem	13,28%	Geir Sønnervik	Styremedlem	12,57%	Torstein Døvre	Daglig leder	10,00%	Barbro Nybråten Usterud		10,06%	Hilde Nybråten	Styremedlem	10,06%	Fagernes Boligvarme AS		5,03%			<u>100,00%</u>
<u>Selskapets aksjonærer</u>	<u>Rolle</u>	<u>Ekstern eierandel</u>																														
Vognskjulet AS v/ Hans A. Brandsdal	Styreleder	38,99%																														
Steinar Haugrud	Styremedlem	13,28%																														
Geir Sønnervik	Styremedlem	12,57%																														
Torstein Døvre	Daglig leder	10,00%																														
Barbro Nybråten Usterud		10,06%																														
Hilde Nybråten	Styremedlem	10,06%																														
Fagernes Boligvarme AS		5,03%																														
		<u>100,00%</u>																														
<b>10</b>	<b>Egenkapital</b>																															
		<b>Aksjekapital</b>	<b>Egne aksjer</b>	<b>Annen egenkapital</b>	<b>Sum egenkapital</b>																											
<b>Egenkapital 01.01.2021</b>		1 973 979	-304 271	9 340 862	11 010 570																											
Tilleggsutbytte i 2021				-2 687 383	-2 687 383																											
Årsresultat				3 963 570	3 963 570																											
<b>Egenkapital 31.12.2021</b>		<b>1 973 979</b>	<b>-304 271</b>	<b>10 617 049</b>	<b>12 286 757</b>																											
<b>11</b>	<b>Pantstillelser og garantier</b>																															
Gjeld sikret ved pant					<u>16 975 152</u>																											
<i>Bokført verdi av eiendeler stilt som sikkerhet for ovennevnte gjeld er:</i>																																
Driftsmidler					1 724 990																											
Kundefordringer					8 349 247																											
Varelager					26 923 136																											
<b>SUM</b>					<u><b>36 997 373</b></u>																											
Gjeld til kredittinstitusjoner vil fem år etter regnskapsårets slutt utgjøre:					<u>0</u>																											
Limit på kassakreditt pr. 31.12.2021 utgjør 6,0 mill.																																
Kredittramme for lagerfinansiering utgjør kr 30,0 mill.																																
Selskapet har stilt garantier overfor sine leverandører for til sammen kr 4 150 000 pr. 31.12.2021.																																
<b>12</b>	<b>Pensjoner</b>																															
AFP-ordningen, som ble vedtatt mellom LO og NHO trådte i kraft 1. januar 2011. Ettersom det ikke er mulig å foreta pålitelig måling, innregnes AFP-ordningen etter dette på lik linje med innskuddsordningen (OTP). Premiebetalingene kostnadsføres derfor løpende.																																



ValdresBil AS		Noter til årsregnskapet 2021	
<b>13</b>	<b>Restverdi gjenkjøpsavtaler</b>		
		Antall	Beløp
	Restverdi på gjenkjøpsavtaler som utløper i 2022:	14	2 316 314
	Restverdi på gjenkjøpsavtaler som utløper i 2023:	11	2 240 951
	Restverdi på gjenkjøpsavtaler som utløper i 2024:	14	4 007 032
	Restverdi på gjenkjøpsavtaler som utløper i 2025:	5	1 297 666
	<b>Sum restverdi på gjenkjøpsavtaler pr. 31.12.2020</b>	<b>44</b>	<b>9 861 963</b>
	På samme tidspunkt i fjor hadde selskapet 55 gjenkjøpsavtaler til en verdi på kr 10 422 807.		



ValdresBil AS

Kontantstrømoppstilling  
2021

## INDIREKTE MODELL

Kontantstrøm fra operasjonelle aktiviteter	2021	2020
Resultat før skattekostnad	5 094 548	4 734 296
Periodens betalte skatt	-974 274	-754 115
Gevinst/tap ved salg av anleggsmidler	0	0
Ordinære avskrivninger	487 385	574 210
Endring i varelager	1 352 736	-4 134 792
Endring i kundefordringer	-4 148 742	-389 409
Endring i leverandørgjeld	2 770 650	-1 780 441
Endring i forskjell mellom kostnadsført pensjon og inn-/utbetalinger i pensjonsordn	-29 476	-3 433
Endring i andre tidsavgrensingsposter	-1 093 989	1 079 535
<b>Netto kontantstrøm fra operasjonelle aktiviteter</b>	<b>3 458 838</b>	<b>-674 149</b>
<b>Kontantstrømmer fra investeringsaktiviteter</b>		
Innbetalinger ved salg av varige driftsmidler	833 286	233 399
Utbetalinger ved kjøp av varige driftsmidler	-1 039 444	-634 100
<b>Netto kontantstrøm fra investeringsaktiviteter</b>	<b>-206 158</b>	<b>-400 701</b>
<b>Kontantstrømmer fra finansieringsaktiviteter</b>		
Netto endring i kassakreditt og varelagerfinansiering	-1 575 226	3 531 323
Innbetalinger av egenkapital	0	0
Tilbakebetalinger av egenkapital	0	0
Utbetalinger av utbytte	-2 687 383	-1 500 000
<b>Netto kontantstrøm fra finansieringsaktiviteter</b>	<b>-4 262 609</b>	<b>2 031 323</b>
<b>Netto endring i kontanter og kontantekvivalenter</b>	<b>-1 009 929</b>	<b>956 473</b>
<b>Beholdning av kontanter og kontantekvivalenter pr 01.01.</b>	<b>1 499 463</b>	<b>542 990</b>
<b>Beholdning av kontanter og kontantekvivalenter pr 31.12.</b>	<b>489 534</b>	<b>1 499 463</b>