



ÅRSREGNSKAPET FOR REGNSKAPSÅRET 2023 - GENERELL INFORMASJON

Enheten

Organisasjonsnummer:	962 155 332
Organisasjonsform:	Aksjeselskap
Foretaksnavn:	STELLA INDUSTRIER AS
Forretningsadresse:	Fridtjof Nansens plass 4 0160 OSLO

Regnskapsår

Årsregnskapets periode:	01.01.2023 - 31.12.2023
-------------------------	-------------------------

Konsern

Morselskap i konsern:	Ja
Konsernregnskap lagt ved:	Nei

Regnskapsregler

Regler for små foretak benyttet:	Ja
Benyttet ved utarbeidelsen av årsregnskapet til selskapet:	Regnskapslovens alminnelige regler

Årsregnskapet fastsatt av kompetent organ

Bekreftet av representant for selskapet:	View Procurator AS
Dato for fastsettelse av årsregnskapet:	28.06.2024

Grunnlag for avgivelse

År 2023: Årsregnskapet er elektronisk innlevert
År 2022: Tall er hentet fra elektronisk innlevert årsregnskap fra 2023

Det er ikke krav til at årsregnskapet m.v. som sendes til Regnskapsregisteret er undertegnet. Kontrollen på at dette er utført ligger hos revisor/enhetens øverste organ. Sikkerheten ivaretas ved at innsender har rolle/rettighet for innsending av årsregnskapet via Altinn, og ved at det bekreftes at årsregnskapet er fastsatt av kompetent organ.

Brønnøysundregistrene, 29.06.2025



Resultatregnskap

Beløp i: NOK	Note	2023	2022
RESULTATREGNSKAP			
Kostnader			
Lønnskostnad	1, 2	6 322 816	2 756 304
Avskrivning av driftsmidler og immaterielle eiendeler	3		
Annen driftskostnad	1	922 730	621 204
Sum kostnader		7 245 546	3 377 507
Driftsresultat		-7 245 546	-3 377 507
Finansinntekter og finanskostnader			
Mottatt utbytte		2 161 813	1 295 521
Mottatt utdeling		379 418	1 898 611
Annen renteinntekt		2 354 492	803 780
Gevinst ved realisasjon av verdipapirer		17 578 664	48 711 579
Gevinst ved realisasjon av investering i deltakerliknet selskap			130 066
Valutagevinst		3 371	903 094
Verdiendring markedsbaserte aksjer	4, 5		56 880 131
Sum finansinntekter		22 477 757	110 622 782
Verdireduksjon markedsbaserte omløpsmidler	4, 5	33 576 453	22 068 505
Verdiendring øvrige investeringer		1 376 582	
Annen rentekostnad		6 655	96 036
Tap ved realisasjon av verdipapirer		2 361 492	7 328 440
Valutatap			17 831
Sum finanskostnader		37 321 183	29 510 812
Netto finans		-14 843 426	81 111 970
Ordinært resultat før skattekostnad		-22 088 972	77 734 462
Skattekostnad på resultat	6	390 313	225 230
Ordinært resultat etter skattekostnad		-22 479 285	77 509 232
Årsresultat		-22 479 285	77 509 232
Årsresultat etter minoritetsinteresser		-22 479 285	77 509 232



Resultatregnskap

Beløp i: NOK	Note	2023	2022
Totalresultat		-22 479 285	77 509 232
Overføringer og disponeringer			
Ordinært utbytte	7	4 000 000	4 000 000
Udekket tap	7		
Avsatt til annen egenkapital	7		73 509 232
Overført fra annen egenkapital	7	-26 479 285	
Sum overføringer og disponeringer		-22 479 285	77 509 232



Balanse

Beløp i: NOK	Note	2023	2022
BALANSE - EIENDELER			
Anleggsmidler			
Immaterielle eiendeler			
Utsatt skattefordel	6	1 315 951	1 315 951
Sum immaterielle eiendeler		1 315 951	1 315 951
Varige driftsmidler			
Tomter, bygninger o.a. fast eiendom	3		
Maskiner og anlegg	3		
Skip og flytende installasjoner	3		
Driftsløsøre, inventar o.a. utstyr	3		
Kunst		131 250	
Sum varige driftsmidler	3, 8	131 250	
Finansielle anleggsmidler			
Investering i datterselskap	9		
Investeringer i tilknyttet selskap	9	12 019 000	12 340 000
Investeringer i deltakerliknet selskap	10	572 786	572 786
Investeringer i aksjer og aksjefond	4	10 323 332	6 857 822
Andre langsiktige fordringer		1 198 356	1 822 148
Sum finansielle anleggsmidler		24 113 474	21 592 756
Sum anleggsmidler		25 560 675	22 908 707
Omløpsmidler			
Varer			
Fordringer			
Andre kortsiktige fordringer		2 146 619	173 679
Sum fordringer		2 146 619	173 679
Investeringer			
Markedsbaserte aksjer	5, 8	185 162 757	209 500 729
Markedsbaserte obligasjoner	5, 8	1 206 586	1 111 368
Andre markedsbaserte finansielle instrumenter	5, 8	15 097 915	5 287 980
Sum investeringer		201 467 258	215 900 076



Balanse

Beløp i: NOK	Note	2023	2022
Bankinnskudd, kontanter og lignende			
Bankinnskudd	11	28 763 273	42 245 609
Sum bankinnskudd, kontanter og lignende		28 763 273	42 245 609
Sum omløpsmidler		232 377 150	258 319 365
SUM EIENDELER		257 937 825	281 228 072
BALANSE - EGENKAPITAL OG GJELD			
Egenkapital			
Innskutt egenkapital			
Aksjekapital		11 007 000	11 007 000
Annen innskutt egenkapital		8 486 555	8 486 555
Sum innskutt egenkapital	7	19 493 555	19 493 555
Opptjent egenkapital			
Annen egenkapital		223 929 919	250 409 203
Sum opptjent egenkapital	7	223 929 919	250 409 203
Sum egenkapital		243 423 474	269 902 758
Gjeld			
Langsiktig gjeld			
Pensjonsforpliktelser	2	9 436 836	6 089 075
Utsatt skatt	6		
Sum avsetninger for forpliktelser		9 436 836	6 089 075
Annen langsiktig gjeld			
Sum langsiktig gjeld		9 436 836	6 089 075
Kortsiktig gjeld			
Leverandørgjeld		2 736	
Betalbar skatt	6	390 313	225 230
Skyldig offentlige avgifter		178 665	470 232
Utbytte		4 000 000	4 000 000



Balanse

Beløp i: NOK	Note	2023	2022
Annen kortsiktig gjeld	8	505 801	540 777
Sum kortsiktig gjeld		5 077 515	5 236 239
Sum gjeld		14 514 351	11 325 314
SUM EGENKAPITAL OG GJELD		257 937 825	281 228 072
POSTER UTENOM BALANSEN			
Garantistillelser	8		
Pantstillelser	8		



Brønnøysundregistrene

ÅRSREGNSKAP FOR REGNSKAPSÅRET 2023 - GENERELL INFORMASJON

Journalnummer: 2024 697391

Enheten

Organisasjonsnummer: 962 155 332
Organisasjonsform: Aksjeselskap
Foretaksnavn: STELLA INDUSTRIER AS
Forretningsadresse: Fridtjof Nansens plass 4
0160 OSLO

Regnskapsår

Årsregnskapets periode: 01.01.2023 - 31.12.2023

Konsern

Morselskap i konsern: Ja
Konsernregnskap lagt ved: Nei

Regnskapsregler

Regler for små foretak benyttet: Ja
Benyttet ved utarbeidelsen av
årsregnskapet til selskapet: Regnskapslovens alminnelige regler

Årsregnskapet fastsatt av kompetent organ

Bekreftet av representant for selskapet: View Procurator AS
Dato for fastsettelse av årsregnskapet: 28.06.2024

Revisjon

Årsregnskapet er utarbeidet av ekstern
autorisert regnskapsfører: Ja
Ekstern autorisert regnskapsfører har i
løpet av regnskapsåret bistått ved den
løpende regnskapsføringen eller utført
andre tjenester for selskapet enn å
utarbeide årsregnskapet: Ja

Grunnlag for avgivelse

År 2023: Årsregnskap er elektronisk innlevert.
År 2022: Tall er hentet fra elektronisk innlevert årsregnskap fra 2023.

Det er ikke krav til at årsregnskapet m.v. som sendes til Regnskapsregisteret er undertegnet. Kontrollen på at dette er utført ligger hos revisor/enhetens øverste organ. Sikkerheten ivaretas ved at innsender har rolle/rettighet for innsending av årsregnskapet via Altinn, og ved at det bekreftes at årsregnskapet er fastsatt av kompetent organ.

Brønnøysundregistrene, 02.08.2024

Brønnøysundregistrene
Postadresse: Postboks 900, 8910 Brønnøysund
Telefon: 75 00 75 00
E-post: firmapost@brreg.no Internett: www.brreg.no
Organisasjonsnummer: 974 760 673



Organisasjonsnr: 962 155 332
STELLA INDUSTRIER AS

RESULTATREGNSKAP

Beløp i: NOK	Note	2023	2022
RESULTATREGNSKAP			
Kostnader			
Lønnskostnad	1, 2	6 322 816	2 756 304
Avskrivning av driftsmidler og immaterielle eiendeler	3		
Annen driftskostnad	1	922 730	621 204
Sum kostnader		7 245 546	3 377 507
Driftsresultat		-7 245 546	-3 377 507
Finansinntekter og finanskostnader			
Mottatt utbytte		2 161 813	1 295 521
Mottatt utdeling		379 418	1 898 611
Annen renteinntekt		2 354 492	803 780
Gevinst ved realisasjon av verdipapirer		17 578 664	48 711 579
Gevinst ved realisasjon av investering i deltakerliknet selskap			130 066
Valutagevinst		3 371	903 094
Verdiendring markedsbaserte aksjer	4, 5		56 880 131
Sum finansinntekter		22 477 757	110 622 782
Verdireduksjon			
markedsbaserte omløpsmidler	4, 5	33 576 453	22 068 505
Verdiendring øvrige investeringer		1 376 582	
Annen rentekostnad		6 655	96 036
Tap ved realisasjon av verdipapirer		2 361 492	7 328 440
Valutatap			17 831
Sum finanskostnader		37 321 183	29 510 812
Netto finans		-14 843 426	81 111 970
Ordinært resultat før skattekostnad		-22 088 972	77 734 462
Skattekostnad på resultat	6	390 313	225 230
Ordinært resultat etter skattekostnad		-22 479 285	77 509 232
Årsresultat		-22 479 285	77 509 232
Årsresultat etter minoritetsinteresser		-22 479 285	77 509 232



Totalresultat		-22 479 285	77 509 232
Overføringer og disponeringer			
Ordinært utbytte	7	4 000 000	4 000 000
Udekket tap	7		
Avsatt til annen egenkapital	7		73 509 232
Overført fra annen egenkapital	7	-26 479 285	
Sum overføringer og disponeringer		-22 479 285	77 509 232



Organisasjonsnr: 962 155 332
STELLA INDUSTRIER AS

BALANSE

Beløp i: NOK **Note** **2023** **2022**

BALANSE - EIENDELER

Anleggsmidler

Immaterielle eiendeler

Utsatt skattefordel	6	1 315 951	1 315 951
Sum immaterielle eiendeler		1 315 951	1 315 951

Varige driftsmidler

Tomter, bygninger o.a.

fast eiendom 3

Maskiner og anlegg 3

Skip og flytende

installasjoner 3

Driftsløsøre, inventar o.

a. utstyr 3

Kunst 131 250

Sum varige driftsmidler 3, 8 131 250

Finansielle anleggsmidler

Investering i datterselskap 9

Investeringer i
tilknyttet selskap 9 12 019 000 12 340 000

Investeringer i
deltakerliknet selskap 10 572 786 572 786

Investeringer i aksjer og
aksjefond 4 10 323 332 6 857 822

Andre langsiktige
fordringer 1 198 356 1 822 148

**Sum finansielle
anleggsmidler 24 113 474 21 592 756**

Sum anleggsmidler 25 560 675 22 908 707

Omløpsmidler

Varer

Fordringer

Andre kortsiktige
fordringer 2 146 619 173 679

Sum fordringer 2 146 619 173 679

Investeringer

Markedsbaserte aksjer 5, 8 185 162 757 209 500 729

Markedsbaserte obligasjoner 5, 8 1 206 586 1 111 368

Andre markedsbaserte
finansielle instrumenter 5, 8 15 097 915 5 287 980

Sum investeringer 201 467 258 215 900 076

Bankinnskudd, kontanter og lignende



Bankinnskudd	11	28 763 273	42 245 609
Sum bankinnskudd, kontanter og lignende		28 763 273	42 245 609
Sum omløpsmidler		232 377 150	258 319 365
SUM EIENDELER		257 937 825	281 228 072
BALANSE - EGENKAPITAL OG GJELD			
Egenkapital			
Innskutt egenkapital			
Aksjekapital		11 007 000	11 007 000
Annen innskutt egenkapital		8 486 555	8 486 555
Sum innskutt egenkapital	7	19 493 555	19 493 555
Opptjent egenkapital			
Annen egenkapital		223 929 919	250 409 203
Sum opptjent egenkapital	7	223 929 919	250 409 203
Sum egenkapital		243 423 474	269 902 758
Gjeld			
Langsiktig gjeld			
Pensjonsforpliktelse	2	9 436 836	6 089 075
Utsatt skatt	6		
Sum avsetninger for forpliktelse		9 436 836	6 089 075
Annen langsiktig gjeld			
Sum langsiktig gjeld		9 436 836	6 089 075
Kortsiktig gjeld			
Leverandørgjeld		2 736	
Betalbar skatt	6	390 313	225 230
Skyldig offentlige avgifter		178 665	470 232
Utbytte		4 000 000	4 000 000
Annen kortsiktig gjeld	8	505 801	540 777
Sum kortsiktig gjeld		5 077 515	5 236 239
Sum gjeld		14 514 351	11 325 314
SUM EGENKAPITAL OG GJELD		257 937 825	281 228 072
POSTER UTENOM BALANSEN			
Garantistillelser	8		
Pantstillelser	8		



Organisasjonsnr: 962 155 332
STELLA INDUSTRIER AS

NOTEOPPLYSNINGER - SELSKAP - alle poster oppgitt i hele tall

Note
2

Antall årsverk i regnskapsåret
2.00

<u>Sum</u>	<u>Beløp</u>
<u>Balanseført verdi 31.12.</u>	<u>Varige driftsmidler Immaterielle eiend.</u>

Konsernregnskap

Morselskapet sitt navn

Forretningskontor for morselskapet

Begrunnelse for at datterselskap er utelatt fra konsolideringen

<u>Samlet beløp - tilknyttet selskap</u>	<u>Årets</u>	<u>Fjorårets</u>
--	--------------	------------------

<u>Samlet beløp - foretak i samme konsern</u>	<u>Årets</u>	<u>Fjorårets</u>
---	--------------	------------------


<u>Samlet beløp - foretak i samme konsern</u>	<u>Årets</u>	<u>Fjorårets</u>
---	--------------	------------------

<u>Samlet beløp - felles kontrollert virksomhet</u>	<u>Årets</u>	<u>Fjorårets</u>
---	--------------	------------------


<u>Pantstillelse</u>	<u>Beløp</u>
----------------------	--------------

<u>Beholdning av egne aksjer</u>	<u>Antall</u>	<u>Pålydende</u>	<u>Andel av aksjek.</u>
----------------------------------	---------------	------------------	-------------------------



 BankID Signing
Pontus Didenik August Cappela
2024-06-28

 BankID Signing
August Fredrik Harald Cappela
2024-07-01

 BankID Signing
Peder Hans August Cappelen
2024-07-01

Årsregnskap 2023

Stella Industrier AS

Org.nr.: 962 155 332

Utarbeidet av:

view.
PROCURATOR



Stella Industrier AS

BankID Signing
Pontus Didenik August Cappelle
2024-06-28

BankID Signing
August Fredrik Harald Cappelle
2024-07-01


BankID Signing
Peder Hans August Cappelen
2024-07-01


Resultatregnskap


	Note	2023	2022
Driftsinntekter og driftskostnader			
Lønnskostnad	1, 2	6 322 816	2 756 304
Annen driftskostnad	1	922 730	621 204
Sum driftskostnader		7 245 546	3 377 507
Driftsresultat		-7 245 546	-3 377 507
Finansinntekter og finanskostnader			
Mottatt utbytte		2 161 813	1 295 521
Mottatt utdeling		379 418	1 898 611
Gevinst ved realisasjon av verdipapirer		17 578 664	48 711 579
Gevinst ved realisasjon av investering i deltakerliknet selskap		0	130 066
Verdiendring markedsbaserte aksjer	4, 5	0	56 880 131
Annen renteinntekt		2 354 492	803 780
Valutagevinst		3 371	903 094
Sum finansinntekter		22 477 757	110 622 782
Tap ved realisasjon av verdipapirer		2 361 492	7 328 440
Verdireduksjon markedsbaserte omløpsmidler	4, 5	33 576 453	22 068 505
Verdiendring øvrige investeringer		1 376 582	0
Annen rentekostnad		6 655	96 036
Valutatap		0	17 831
Sum finanskostnader		37 321 183	29 510 812
Resultat av finansposter		-14 843 426	81 111 970
Resultat før skattekostnad		-22 088 972	77 734 462
Skattekostnad på resultat	6	390 313	225 230
Resultat		-22 479 285	77 509 232
Årsresultat		-22 479 285	77 509 232
Overføringer			
Til ordinært utbytte	7	4 000 000	4 000 000
Avsatt til annen egenkapital	7	0	73 509 232
Overført fra annen egenkapital	7	26 479 285	0
Sum overføringer		22 479 285	-77 509 232



Stella Industrier AS

 BankID Signing
Pontus Didenik August Cappelle
2024-06-28

 BankID Signing
August Fredrik Harald Cappelle
2024-07-01


 BankID Signing
Peder Hans August Cappellen
2024-07-01


Balanse


	Note	2023	2022
Eiendeler			
Anleggsmidler			
Immaterielle eiendeler			
Utsatt skattefordel	6	1 315 951	1 315 951
Sum immaterielle eiendeler		1 315 951	1 315 951
Varige driftsmidler			
Kunst		131 250	0
Sum varige driftsmidler	3, 8	131 250	0
Finansielle anleggsmidler			
Investering datterselskap/tilknyttet selskap	9	12 019 000	12 340 000
Investeringer i deltakerliknet selskap	10	572 786	572 786
Investeringer i aksjer og aksjefond	4	10 323 332	6 857 822
Andre langsiktige fordringer		1 198 356	1 822 148
Sum finansielle anleggsmidler		24 113 474	21 592 756
Sum anleggsmidler		25 560 675	22 908 707
Omløpsmidler			
Fordringer			
Andre kortsiktige fordringer		2 146 619	173 679
Sum fordringer		2 146 619	173 679
Investeringer			
Markedsbaserte aksjer	5, 8	185 162 757	209 500 729
Markedsbaserte obligasjoner	5, 8	1 206 586	1 111 368
Andre kortsiktige investeringer	5, 8	15 097 915	5 287 980
Sum investeringer		201 467 258	215 900 076
Bankinnskudd o.l.			
Bankinnskudd	11	28 763 273	42 245 609
Sum bankinnskudd o.l.		28 763 273	42 245 609
Sum omløpsmidler		232 377 150	258 319 365
Sum eiendeler		257 937 825	281 228 072



Stella Industrier AS

 BankID Signing
Pontus Didenk August Cappelen
2024-06-28

 BankID Signing
August Fredrik Harald Cappelen
2024-07-01

 BankID Signing
Peder Hans August Cappelen
2024-07-01

Balanse

	Note	2023	2022
Egenkapital og gjeld			
Egenkapital			
Innskutt egenkapital			
Aksjekapital		11 007 000	11 007 000
Overkurs		8 486 555	8 486 555
Sum innskutt egenkapital	7	19 493 555	19 493 555
Opptjent egenkapital			
Annen egenkapital		223 929 919	250 409 203
Sum opptjent egenkapital	7	223 929 919	250 409 203
Sum egenkapital		243 423 474	269 902 758
Gjeld			
Avsetning for forpliktelser			
Pensjonsforpliktelser	2	9 436 836	6 089 075
Sum avsetning for forpliktelser		9 436 836	6 089 075
Kortsiktig gjeld			
Leverandørgjeld		2 736	0
Betalbar skatt	6	390 313	225 230
Skyldig offentlige avgifter		178 665	470 232
Avsatt utbytte		4 000 000	4 000 000
Annen kortsiktig gjeld	8	505 801	540 777
Sum kortsiktig gjeld		5 077 515	5 236 239
Sum gjeld		14 514 351	11 325 314
Sum egenkapital og gjeld		257 937 825	281 228 072

Oslo, 28.06.2024
Styret i Stella Industrier AS

Fredrik Cappelen
styreleder/daglig leder

Peder Cappelen
styremedlem

Pontus Cappelen
styremedlem



Stella Industrier AS



Noter

Regnskapsprinsipper

Årsregnskapet er satt opp i samsvar med regnskapslovens bestemmelser og god regnskapsskikk for små foretak.

Hovedregel for klassifisering og vurdering av balanseposter

Eiendeler bestemt til varig eie eller bruk er klassifisert som anleggsmidler. Andre eiendeler er klassifisert som omløpsmidler. Fordringer som tilbakebetales innen ett år klassifiseres som omløpsmidler.

Langsiktige investeringer i aksjer og andeler

Langsiktige investeringer i aksjer, ansvarlige selskaper og kommandittselskaper, hvor selskapet ikke har betydelig innflytelse, balanseføres til anskaffelseskost. Investeringene blir nedskrevet til virkelig verdi dersom verdifallet ikke er forbigående. Vurderingen foretas for hver enkelt investering.

Kortsiktige investeringer i aksjer, obligasjoner og andre finansielle instrumenter

Markedsbaserte aksjer er vurdert til markedsverdi. Øvrige kortsiktige plasseringer er vurdert til laveste verdi av markedsverdi og kostpris. Selskapet benytter FIFO-metoden. Mottatt utbytte og andre overskuddsutdelinger fra selskapene inntektsføres som annen finansinntekt.

Fordringer

Kundefordringer og andre fordringer oppføres til pålydende etter fradrag for avsetning til forventet tap. Avsetning til tap gjøres på grunnlag av en individuell vurdering av de enkelte fordringene

Kortsiktig gjeld

Kortsiktig gjeld er oppført til pålydende.

Pensjoner

Selskapets pensjonsordninger består av innskudds- og ytelsesordninger, herunder ytelsesordninger som dekkes over drift.

Ved regnskapsføring av pensjonsordninger som anses å være ytelsesbasert, er lineær opptjeningsprofil og forventet sluttlønn som opptjeningsgrunnlag lagt til grunn. Endringer og estimatavvik er bokført som lønnskostand. Selskapet har således ingen pensjonsforpliktelse som ikke er balanseført.

Valuta


Pengeposter i utenlandsk valuta er vurdert til kursen ved regnskapsårets slutt.

Skatter

Skattekostnaden i resultatregnskapet omfatter både periodens betalbare skatt og endring i utsatt skatt. Utsatt skatt er beregnet med 25 % på grunnlag av de midlertidige forskjeller som eksisterer mellom regnskapsmessige og skattemessige verdier, samt skattemessig underskudd til fremføring ved utgangen av regnskapsåret. Skatteøkende og skattereduserende midlertidige forskjeller som reverserer eller kan reversere i samme periode er utlignet. Netto utsatt skattefordel balanseføres i den grad det er sannsynlig at denne kan bli nyttegjørt.



Stella Industrier AS



Noter

Note 1 Lønnskostnader, antall ansatte, godtgjørelser etc.

	2023	2022
Lønn, feriepenger, pensjoner m.v.	2 175 904	1 899 349
Styrehonorar	300 000	400 000
Betalt pensjonerpremie	51 544	18 633
Andre personalkostnader	-8 800	-8 000
Mottatt livrente/endring i pensjonsforpliktelsen	3 347 761	0
Sum lønn og pensjon	5 866 409	2 309 982
Arbeidsgiveravgift/Finansskatt	456 407	446 322
Sum lønnskostnader	6 322 816	2 756 304

Selskapet har 2 ansatte. Viser til note 2 vedrørende øvrig pensjon.

Note 2 Pensjonskostnader og -forpliktelser

Resultatførte pensjonskostnader	2023	2022
Betalt pensjon	467 791	400 399
Periodisert arbeidsgiveravgift/finansskatt	89 348	76 476
Endring i pensjonsforpliktelse og mottatt fra livrente	3 347 761	0
Pensjonskostnader resultatført som lønn	3 904 900	476 875

Ytelsesordninger


I selskapet er det en type ytelsesordning.

Ordningen omfatter alderspensjon overfor tidligere administrerende direktør i selskapet.

Avstemming pensjonskostnad:	2023	2022
Nåverdi av årets pensjonsopptjening inkl. aga/finansskatt	3 347 761	0
Rentekostnad/utbet av pensjonsforpliktelsen	467 791	400 399
Arbeidsgiveravgift/finansskatt	89 348	76 476
Årets pensjonskostnad	3 904 900	476 875
Pensjonsforpliktelse og pensjonsmidler:		
Beregnete pensjonsforpliktelser (inkl aga)	9 436 836	6 089 075
Pensjonsforpliktelse	9 436 836	6 089 075
Periodens bevegelse i netto pensjonsforpliktelse:		
Netto pensjonsforpliktelse 1.1.	6 089 075	6 089 075
Årets pensjonskostnad	3 904 900	476 875
Innbetalinger og utbetalinger inkl aga/finansskatt	-557 139	-476 875
Pensjonsforpliktelse 31.12.	9 436 836	6 089 075



Stella Industrier AS



Noter

Økonomiske forutsetninger	2023	2022
Diskonteringsrente	3,50%	1,70%
Forventet lønnsregulering	3,50%	2,25%
Forventet G-regulering	3,50%	2,00%
Forventet regulering av pensjoner under utbetaling	3,50%	1,50%

Note 3 Anleggsmidler

	Driftsløsøre, inventar ol.	Sum
+ Tilgang kjøpte driftsmidler	131 250	131 250
= Anskaffelseskost 31.12.23	131 250	131 250
= Bokført verdi 31.12.23	131 250	131 250

Note 4 Langsiktige verdipapirer

	Anskaffelses kost	Markeds verdi	Balanseført verdi
Anleggsmidler	11 699 915	12 406 740	10 323 332

Langsiktige aksjer vurderes til kostpris, og nedskrives ved varig verdifall.

Note 5 Markedsbaserte verdipapirer

	Anskaffelses kost	Markeds verdi	Balanseført verdi
Omløpsmidler	190 104 182	201 905 687	201 467 258

Markedsbaserte aksjer føres til markedsverdi. Øvrige aksjer og obligasjoner vurderes til laveste verdi av markedsverdi og kostpris.

Verdiendring på kortsiktige aksjer utgjør en inntekt på kr -47 529 010 for 2023.



Stella Industrier AS



Noter

Note 6 Skatt

Årets skattekostnad	2023	2022
Resultatført skatt på ordinært resultat:		
Betalbar skatt	390 313	225 230
Endring i utsatt skatt	0	0
Skattekostnad ordinært resultat	390 313	225 230
Skattepliktig inntekt:		
Resultat før skatt	-22 088 972	77 734 462
Permanente forskjeller	20 298 002	-75 371 628
Endring i midlertidige forskjeller	3 352 221	5 575
Anvendelse av fremførbart underskudd	0	-1 467 491
Skattepliktig inntekt	1 561 251	900 918
Betalbar skatt i balansen:		
Betalbar skatt på årets resultat	390 313	225 230
Sum betalbar skatt i balansen	390 313	225 230

Skatteeffekten av midlertidige forskjeller som har gitt opphav til utsatt skatt og utsatte skattefordeler, spesifisert på typer av midlertidige forskjeller

	2023	2022	Endring
Varige driftsmidler	-22 092	-27 615	-5 523
Gevinst – og tapskonto	39 933	49 916	9 983
Pensjonspremie/- forpliktelse	-9 436 836	-6 089 075	3 347 761
Sum	-9 418 995	-6 066 774	3 352 221
Aksjer og andre verdipapirer	-1 206 572	-1 872 859	-666 287
Andeler	0	-2 283 354	-2 283 354
Inngår ikke i beregningen av utsatt skatt	5 361 763	4 959 183	-402 580
Grunnlag for utsatt skattefordel	-5 263 804	-5 263 804	0
Utsatt skattefordel (25 %)	-1 315 951	-1 315 951	0

Note 7 Egenkapital

	Aksjekapital	Overkurs	Annen egenkapital	Sum egenkapital
Egenkapital 1.1.2023	11 007 000	8 486 555	250 409 203	269 902 758
Avsatt utbytte		0	-4 000 000	-4 000 000
Årets resultat			-22 479 285	-22 479 285
Egenkapital 31.12.2023	11 007 000	8 486 555	223 929 919	243 423 474



Stella Industrier AS



Noter

Note 8 Pantstillelser, sikkerhet mv.

Ved kreditt til meglerselskaper, er det stillet sikkerhet i selskapets kortsiktige investeringer.

Stella Industrier AS har gitt en selvskyldnerkausjon pålydende kr 4 000 000 overfor et kassekredittlån i ProxII AS. I tillegg er det gitt sikkerhet for et lån i ProxII AS pålydende kr 5 000 000.

Note 9 Datterselskap, TS og FKV

	Kontor- kommune	Eier- andel	Stemme- andel	Anskaffelses kost	Balanseført verdi
DS/FKV/TS					
ProxII AS	Oslo	50,2%	50,2%	12 019 000	12 019 000
Sum				12 019 000	12 019 000

Langsiktige aksjer vurderes til kostpris, og nedskrives ved varig verdifall.

Note 10 Investeringer i deltagerlignede selskaper

	Kostpris	Balanseført verdi	Uinnkalt kapital
Deltagerlignede selskaper	572 786	572 786	0
Sum langsiktige investeringer	572 786	572 786	0

Langsiktige aksjer vurderes til kostpris, og nedskrives ved varig verdifall.

Note 11 Bankinnskudd

Innestående midler på skattetrekkkonto (bundne midler) er på kr. 79 352.



Crowe Partner Revisjon AS
Org.nr.: 922829845MVA
Dronning Mauds gate 10
0250 Oslo
Tlf. +47 21 93 93 00
www.crowe.no

Til generalforsamlingen i Stella Industrier AS

UAVHENGIG REVISORS BERETNING

Konklusjon

Vi har revidert årsregnskapet til **Stella Industrier AS** som viser et underskudd på **NOK 22 479 285**. Årsregnskapet består av balanse per 31. desember 2023 og resultatregnskap for regnskapsåret avsluttet per denne datoen og noter til årsregnskapet, herunder et sammendrag av viktige regnskapsprinsipper.

Etter vår mening

- oppfyller årsregnskapet gjeldende lovkrav, og
- gir årsregnskapet et rettvisende bilde av selskapets finansielle stilling per 31. desember 2023 og av dets resultat for regnskapsåret avsluttet per denne datoen i samsvar med regnskapslovens regler og god regnskapsskikk i Norge.

Grunnlag for konklusjonen

Vi har gjennomført revisjonen i samsvar med International Standards on Auditing (ISA-ene). Våre oppgaver og plikter i henhold til disse standardene er beskrevet nedenfor under Revisors oppgaver og plikter ved revisjonen av årsregnskapet. Vi er uavhengige av selskapet slik det kreves i lov, forskrift og International Code of Ethics for Professional Accountants (inkludert internasjonale uavhengighetsstandarder) utstedt av the International Ethics Standards Board for Accountants (IESBA-reglene), og vi har overholdt våre øvrige etiske forpliktelser i samsvar med disse kravene. Innhentet revisjonsbevis er etter vår vurdering tilstrekkelig og hensiktsmessig som grunnlag for vår konklusjon.

Styrets og daglig leders ansvar for årsregnskapet

Styret og daglig leder (ledelsen) er ansvarlig for å utarbeide årsregnskapet og for at det gir et rettvisende bilde i samsvar med regnskapslovens regler og god regnskapsskikk i Norge. Ledelsen er også ansvarlig for slik intern kontroll som den finner nødvendig for å kunne utarbeide et årsregnskap som ikke inneholder vesentlig feilinformasjon, verken som følge av misligheter eller utilsiktede feil.

Ved utarbeidelsen av årsregnskapet må ledelsen ta standpunkt til selskapets evne til fortsatt drift og opplyse om forhold av betydning for fortsatt drift. Forutsetningen om fortsatt drift legges til grunn for årsregnskapet så lenge det ikke er sannsynlig at virksomheten vil bli avvirket.

Revisors oppgaver og plikter ved revisjonen av årsregnskapet

Vårt mål er å oppnå betryggende sikkerhet for at årsregnskapet som helhet ikke inneholder vesentlig feilinformasjon, verken som følge av misligheter eller utilsiktede feil, og å avgi en revisjonsberetning som inneholder vår konklusjon. Betryggende sikkerhet er en høy grad av sikkerhet, men ingen garanti for at en revisjon utført i samsvar med ISA-ene, alltid vil avdekke vesentlig feilinformasjon som eksisterer. Feilinformasjon kan oppstå som følge av misligheter eller utilsiktede feil. Feilinformasjon blir vurdert som vesentlig dersom den enkeltvis eller samlet med rimelighet kan forventes å påvirke økonomiske beslutninger som brukerne foretar basert på årsregnskapet.

Crowe Partner Revisjon AS is a member of Crowe Global, a Swiss Verein. Each member firm of Crowe Global is a separate and independent legal entity. Crowe Partner Revisjon AS and its affiliates are not responsible or liable for any acts or omissions of Crowe Global or any other member of Crowe Global. Crowe Global does not render any professional services and does not have an ownership or partnership interest in Crowe Partner Revisjon AS.

© 2024 Crowe Partner Revisjon AS



Crowe Partner Revisjon AS
Org.nr.: 922829845MVA
Dronning Mauds gate 10
0250 Oslo
Tlf. +47 21 93 93 00
www.crowe.no

Som del av en revisjon i samsvar med ISA-ene, utøver vi profesjonelt skjønn og utviser profesjonell skepsis gjennom hele revisjonen. I tillegg:

- identifiserer og vurderer vi risikoen for vesentlig feilinformasjon i årsregnskapet, enten det skyldes misligheter eller utilsiktede feil. Vi utformer og gjennomfører revisjonshandlinger for å håndtere slike risikoer, og innhenter revisjonsbevis som er tilstrekkelig og hensiktsmessig som grunnlag for vår konklusjon. Risikoen for at vesentlig feilinformasjon som følge av misligheter ikke blir avdekket, er høyere enn for feilinformasjon som skyldes utilsiktede feil, siden misligheter kan innebære samarbeid, forfalskning, bevisste utelatelser, uriktige fremstillinger eller overstyring av intern kontroll.
- opparbeider vi oss en forståelse av den interne kontroll som er relevant for revisjonen, for å utforme revisjonshandlinger som er hensiktsmessige etter omstendighetene, men ikke for å gi uttrykk for en mening om effektiviteten av selskapets interne kontroll.
- evaluerer vi om de anvendte regnskapsprinsippene er hensiktsmessige og om regnskapsestimater og tilhørende noteopplysninger utarbeidet av ledelsen er rimelige.
- konkluderer vi på om ledelsens bruk av fortsatt drift-forutsetningen er hensiktsmessige og, basert på innhentede revisjonsbevis, hvorvidt det foreligger vesentlig usikkerhet knyttet til hendelser eller forhold som kan skape tvil av betydning om selskapets evne til fortsatt drift. Dersom vi konkluderer med at det eksisterer vesentlig usikkerhet, kreves det at vi i revisjonsberetningen henleder oppmerksomheten på tilleggsopplysningene i årsregnskapet, eller, dersom slike tilleggsopplysninger ikke er tilstrekkelige, at vi modifierer vår konklusjon. Våre konklusjoner er basert på revisjonsbevis innhentet inntil datoen for revisjonsberetningen. Etterfølgende hendelser eller forhold kan imidlertid medføre at selskapet ikke fortsetter driften.
- evaluerer vi den samlede presentasjonen, strukturen og innholdet i årsregnskapet, inkludert tilleggsopplysningene, og hvorvidt årsregnskapet gir uttrykk for de underliggende transaksjonene og hendelsene på en måte som gir et rettviseende bilde.

Vi kommuniserer med styret blant annet om det planlagte innholdet i og tidspunkt for revisjonsarbeidet og eventuelle vesentlige funn i revisjonen, herunder vesentlige svakheter i intern kontroll som vi avdekker gjennom revisjonen.

Oslo, 1. juli 2024

CROWE PARTNER REVISJON AS

Christian Hadler
Statsautorisert revisor

Crowe Partner Revisjon AS is a member of Crowe Global, a Swiss Verein. Each member firm of Crowe Global is a separate and independent legal entity. Crowe Partner Revisjon AS and its affiliates are not responsible or liable for any acts or omissions of Crowe Global or any other member of Crowe Global. Crowe Global does not render any professional services and does not have an ownership or partnership interest in Crowe Partner Revisjon AS.

© 2024 Crowe Partner Revisjon AS



Elektronisk signatur

Signert av

HADLER, CHRISTIAN

Norwegian Buypass

Dato og tid

(UTC+01:00) Central European Time (Berlin)

07/01/2024 12:34:58

Dette dokumentet er signert med elektronisk signatur. En elektronisk signatur er juridisk forpliktende på samme måte som en håndskrevet signatur på papir. Denne siden er lagt til dokumentet for å vise grunnleggende informasjon om signaturen(e), og på de foregående sidene kan du lese dokumentet som er signert. Vedlagt finnes også en PDF med signatordetaljer, og en XML-fil med innholdet i den elektroniske signaturen(e). Vedleggene kan brukes for å verifisere gyldigheten av dokumentets signatur ved behov.