



ÅRSREGNSKAPET FOR REGNSKAPSÅRET 2021 - GENERELL INFORMASJON

Enheten

Organisasjonsnummer:	826 149 302
Organisasjonsform:	Aksjeselskap
Foretaksnavn:	AXXELERATOR CAPITAL AS
Forretningsadresse:	Martin Linges vei 25 1364 FORNEBU

Regnskapsår

Årsregnskapets periode:	01.01.2021 - 31.12.2021
-------------------------	-------------------------

Konsern

Mørselskap i konsern:	Ja
Konsernregnskap lagt ved:	Ja

Regnskapsregler

Regler for små foretak benyttet:	Nei
Benyttet ved utarbeidelsen av årsregnskapet til selskapet:	Regnskapslovens alminnelige regler
Benyttet ved utarbeidelsen av årsregnskapet til konsernet:	Regnskapslovens alminnelige regler

Årsregnskapet fastsatt av kompetent organ

Bekreftet av representant for selskapet:	Fredrik Falkendal Nilsen
Dato for fastsettelse av årsregnskapet:	20.05.2022

Grunnlag for avgivelse

År 2021: Årsregnskapet er elektronisk innlevert
År 2020: Tall er hentet fra elektronisk innlevert årsregnskap fra 2021

Det er ikke krav til at årsregnskapet m.v. som sendes til Regnskapsregisteret er undertegnet. Kontrollen på at dette er utført ligger hos revisor/enhetens øverste organ. Sikkerheten ivaretas ved at innsender har rolle/rettighet for innsending av årsregnskapet via Altinn, og ved at det bekreftes at årsregnskapet er fastsatt av kompetent organ.

Brønnøysundregistrene, 08.08.2023



Resultatregnskap

Beløp i: NOK	Note	2021	2020
RESULTATREGNSKAP			
Kostnader			
Lønnskostnad	1, 2	8 448 176	0
Avskrivning på varige driftsmidler og immaterielle eiendeler	3	96 620	0
Annen driftskostnad	1, 3	2 460 729	60 258
Sum kostnader		11 005 525	60 258
Driftsresultat		-11 005 525	-60 258
Finansinntekter og finanskostnader			
Annen renteinntekt		11 603	0
Sum finansinntekter		11 603	0
Annen rentekostnad		6 902	
Sum finanskostnader		6 902	
Netto finans		4 701	0
Ordinært resultat før skattekostnad		-11 000 824	-60 258
Skattekostnad på ordinært resultat	4	-2 420 181	-13 257
Ordinært resultat etter skattekostnad		-8 580 643	-47 001
Årsresultat	5	-8 580 643	-47 001
Overføringer og disponeringer			
Udekket tap	5	-8 580 643	-47 001
Sum overføringer og disponeringer		-8 580 643	-47 001



Balanse

Beløp i: NOK	Note	2021	2020
BALANSE - EIENDELER			
Anleggsmidler			
Immaterielle eiendeler			
Utsatt skattefordel	4	889 274	13 257
Sum immaterielle eiendeler		889 274	13 257
Varige driftsmidler			
Driftsløsøre, inventar, verktøy, kontormaskiner og lignende	3	438 339	0
Sum varige driftsmidler		438 339	0
Finansielle anleggsmidler			
Investering i datterselskap	6	59 673 310	0
Andre fordringer	7	668 235	0
Sum finansielle anleggsmidler		60 341 545	0
Sum anleggsmidler		61 669 158	13 257
Omløpsmidler			
Varer			
Fordringer			
Andre fordringer		107 842	0
Konsernfordringer	8	2 278 086	0
Sum fordringer		2 385 928	0
Bankinnskudd, kontanter og lignende			
Bankinnskudd, kontanter og lignende	9	26 100 517	100 000
Sum bankinnskudd, kontanter og lignende		26 100 517	100 000
Sum omløpsmidler		28 486 445	100 000
SUM EIENDELER		90 155 603	113 257

BALANSE - EGENKAPITAL OG GJELD



Balanse

Beløp i: NOK	Note	2021	2020
Egenkapital			
Innskutt egenkapital			
Selskapskapital	10	4 825 000	40 000
Overkurs		87 675 000	60 000
Sum innskutt egenkapital		92 500 000	100 000
Opptjent egenkapital			
Udekket tap		8 627 643	47 001
Sum opptjent egenkapital		-8 627 643	-47 001
Sum egenkapital	5	83 872 357	52 999
Gjeld			
Langsiktig gjeld			
Sum avsetninger for forpliktelser		0	0
Annen langsiktig gjeld			
Ansvarlig lånekapital	7	260 000	0
Avsetning lønn	1, 7	4 001 438	0
Sum annen langsiktig gjeld		4 261 438	0
Sum langsiktig gjeld		4 261 438	0
Kortsiktig gjeld			
Leverandørgjeld		1 049 688	60 258
Skyldige offentlige avgifter		581 372	0
Annen kortsiktig gjeld		390 748	0
Sum kortsiktig gjeld		2 021 808	60 258
Sum gjeld		6 283 246	60 258
SUM EGENKAPITAL OG GJELD		90 155 603	113 257



Konsernets resultatregnskap

Beløp i: NOK	Note	2021	2020
RESULTATREGNSKAP			
Inntekter			
Salgsinntekt	10,12	59 677 986	0
Sum inntekter		59 677 986	0
Kostnader			
Varekostnad		34 626 007	0
Lønnskostnad	8,11	20 152 183	0
Avskrivning på varige driftsmidler og immaterielle eiendeler	1,2	4 081 692	0
Annen driftskostnad	2,11	4 660 519	60 258
Sum kostnader		63 520 401	60 258
Driftsresultat		-3 842 415	-60 258
Finansinntekter og finanskostnader			
Annen renteinntekt		83 628	0
Annen finansinntekt		95 413	0
Sum finansinntekter		179 041	0
Annen rentekostnad		81 884	0
Annen finanskostnad		77 906	0
Sum finanskostnader		159 790	0
Netto finans		19 251	0
Ordinært resultat før skattekostnad		-3 823 164	-60 258
Skattekostnad på ordinært resultat	9	23 091	-13 257
Ordinært resultat etter skattekostnad		-3 846 255	-47 001
Årsresultat	5	-3 846 255	-47 001
Minoritetsinteresser	5	470 453	0
Årsresultat etter minoritetsinteresser		-4 316 708	-47 001



Konsernets balanse

Beløp i: NOK	Note	2021	2020
BALANSE - EIENDELER			
Anleggsmidler			
Immaterielle eiendeler			
Utsatt skattefordel	9	1 130 923	13 257
Goodwill	1	73 591 409	0
Sum immaterielle eiendeler		74 722 332	13 257
Varige driftsmidler			
Driftsløsøre, inventar, verktøy, kontormaskiner og lignende	2	638 667	0
Sum varige driftsmidler		638 667	0
Finansielle anleggsmidler			
Andre fordringer	4	668 235	0
Sum finansielle anleggsmidler		668 235	0
Sum anleggsmidler		76 029 234	13 257
Omløpsmidler			
Varer			
Varer	3	10 011 223	0
Sum varer		10 011 223	0
Fordringer			
Kundefordringer	4	18 515 838	0
Andre fordringer	4	26 459 102	0
Sum fordringer		44 974 940	0
Bankinnskudd, kontanter og lignende			
Bankinnskudd, kontanter og lignende	7	31 174 683	100 000
Sum bankinnskudd, kontanter og lignende		31 174 683	100 000
Sum omløpsmidler		86 160 846	100 000
SUM EIENDELER		162 190 080	113 257



Konsernets balanse

Beløp i: NOK	Note	2021	2020
BALANSE - EGENKAPITAL OG GJELD			
Egenkapital			
Innskutt egenkapital			
Selskapskapital	6	4 825 000	40 000
Overkurs		87 675 000	60 000
Sum innskutt egenkapital	5	92 500 000	100 000
Opptjent egenkapital			
Udekket tap		4 363 710	47 001
Sum opptjent egenkapital		-4 363 710	-47 001
Minoritetsinteresser		6 758 151	0
Sum egenkapital		94 894 441	52 999
Gjeld			
Langsiktig gjeld			
Annen langsiktig gjeld			
Gjeld til kredittinstitusjoner		25 000 000	0
Ansvarlig lånekapital		260 000	0
Øvrig langsiktig gjeld		4 001 438	0
Sum annen langsiktig gjeld	4	29 261 438	0
Sum langsiktig gjeld		29 261 438	0
Kortsiktig gjeld			
Leverandørgjeld		12 963 355	60 258
Betalbar skatt	9	1 957 388	0
Skyldige offentlige avgifter		6 397 386	0
Annen kortsiktig gjeld		16 716 070	0
Sum kortsiktig gjeld		38 034 199	60 258
Sum gjeld		67 295 637	60 258
SUM EGENKAPITAL OG GJELD		162 190 078	113 257
POSTER UTENOM BALANSEN			



Konsernets balanse

Beløp i: NOK	Note	2021	2020
Garantistillelser	4	143 967 363	0
Pantstillelser	4	143 967 363	0



Brønnøysundregistrene

ÅRSREGNSKAP FOR REGNSKAPSÅRET 2021 - GENERELL INFORMASJON

Journalnummer: 2022 443376

Enheten

Organisasjonsnummer: 826 149 302
Organisasjonsform: Aksjeselskap
Foretaksnavn: AXCELERATOR CAPITAL AS
Forretningsadresse: Martin Linges vei 25
1364 FORNEBU

Regnskapsår

Årsregnskapets periode: 01.01.2021 - 31.12.2021

Konsern

Morselskap i konsern: Ja
Konsernregnskap lagt ved: Ja

Regnskapsregler

Regler for små foretak benyttet: Nei
Benyttet ved utarbeidelsen av
årsregnskapet til selskapet: Regnskapslovens alminnelige regler
Benyttet ved utarbeidelsen av
årsregnskapet til konsernet: Regnskapslovens alminnelige regler

Årsregnskapet fastsatt av kompetent organ

Bekreftet av representant for selskapet: Fredrik Falkendal Nilsen
Dato for fastsettelse av årsregnskapet: 20.05.2022

Revisjon

Ekstern autorisert regnskapsfører har i løpet av regnskapsåret bistått ved den løpende regnskapsføringen eller utført andre tjenester for selskapet enn å utarbeide årsregnskapet: Ja

Grunnlag for avgivelse

År 2021: Årsregnskap er elektronisk innlevert.
År 2020: Tall er hentet fra elektronisk innlevert årsregnskap fra 2021.

Det er ikke krav til at årsregnskapet m.v. som sendes til Regnskapsregisteret er undertegnet. Kontrollen på at dette er utført ligger hos revisor/enhetens øverste organ. Sikkerheten ivaretas ved at innsender har rolle/rettighet for innsending av årsregnskapet via Altinn, og ved at det bekreftes at årsregnskapet er fastsatt av kompetent organ.

Brønnøysundregistrene, 16.06.2022

Brønnøysundregistrene
Postadresse: Postboks 900, 8910 Brønnøysund
Telefon: 75 00 75 00
E-post: firmapost@brreg.no Internett: www.brreg.no
Organisasjonsnummer: 974 760 673



Organisasjonsnr: 826 149 302
AXXELERATOR CAPITAL AS

RESULTATREGNSKAP

Beløp i: NOK	Note	2021	2020
RESULTATREGNSKAP			
Kostnader			
Lønnskostnad	1, 2	8 448 176	0
Avskrivning på varige driftsmidler og immaterielle eiendeler	3	96 620	0
Annen driftskostnad	1, 3	2 460 729	60 258
Sum kostnader		11 005 525	60 258
Driftsresultat		-11 005 525	-60 258
Finansinntekter og finanskostnader			
Annen renteinntekt		11 603	0
Sum finansinntekter		11 603	0
Annen rentekostnad		6 902	
Sum finanskostnader		6 902	
Netto finans		4 701	0
Ordinært resultat før skattekostnad			
Skattekostnad på ordinært resultat	4	-2 420 181	-13 257
Ordinært resultat etter skattekostnad		-8 580 643	-47 001
Årsresultat	5	-8 580 643	-47 001
Overføringer og disponeringer			
Udekket tap	5	-8 580 643	-47 001
Sum overføringer og disponeringer		-8 580 643	-47 001



Organisasjonsnr: 826 149 302
AXXELERATOR CAPITAL AS

BALANSE

Beløp i: NOK	Note	2021	2020
BALANSE - EIENDELER			
Anleggsmidler			
Immaterielle eiendeler			
Utsatt skattefordel	4	889 274	13 257
Sum immaterielle eiendeler		889 274	13 257
Varige driftsmidler			
Driftsløsøre, inventar, verktøy, kontormaskiner og lignende	3	438 339	0
Sum varige driftsmidler		438 339	0
Finansielle anleggsmidler			
Investering i datterselskap	6	59 673 310	0
Andre fordringer	7	668 235	0
Sum finansielle anleggsmidler		60 341 545	0
Sum anleggsmidler		61 669 158	13 257
Omløpsmidler			
Varer			
Fordringer			
Andre fordringer		107 842	0
Konsernfordringer	8	2 278 086	0
Sum fordringer		2 385 928	0
Bankinnskudd, kontanter og lignende			
Bankinnskudd, kontanter og lignende	9	26 100 517	100 000
Sum bankinnskudd, kontanter og lignende		26 100 517	100 000
Sum omløpsmidler		28 486 445	100 000
SUM EIENDELER		90 155 603	113 257
BALANSE - EGENKAPITAL OG GJELD			
Egenkapital			
Innskutt egenkapital			
Selskapskapital	10	4 825 000	40 000
Overkurs		87 675 000	60 000
Sum innskutt egenkapital		92 500 000	100 000



Opptjent egenkapital			
Udekket tap		8 627 643	47 001
Sum opptjent egenkapital		-8 627 643	-47 001
Sum egenkapital	5	83 872 357	52 999
Gjeld			
Langsiktig gjeld			
Sum avsetninger for forpliktelseser		0	0
Annen langsiktig gjeld			
Ansvarlig lånekapital	7	260 000	0
Avsetning lønn	1, 7	4 001 438	0
Sum annen langsiktig gjeld		4 261 438	0
Sum langsiktig gjeld		4 261 438	0
Kortsiktig gjeld			
Leverandørgjeld		1 049 688	60 258
Skyldige offentlige avgifter		581 372	0
Annen kortsiktig gjeld		390 748	0
Sum kortsiktig gjeld		2 021 808	60 258
Sum gjeld		6 283 246	60 258
SUM EGENKAPITAL OG GJELD		90 155 603	113 257



Organisasjonsnr: 826 149 302
AXXELERATOR CAPITAL AS

KONSERNRESULTATREGNSKAP

Beløp i: NOK	Note	2021	2020
RESULTATREGNSKAP			
Inntekter			
Salgsinntekt	10,12	59 677 986	0
Sum inntekter		59 677 986	0
Kostnader			
Varekostnad		34 626 007	0
Lønnskostnad	8,11	20 152 183	0
Avskrivning på varige driftsmidler og immaterielle eiendeler	1,2	4 081 692	0
Annen driftskostnad	2,11	4 660 519	60 258
Sum kostnader		63 520 401	60 258
Driftsresultat		-3 842 415	-60 258
Finansinntekter og finanskostnader			
Annen renteinntekt		83 628	0
Annen finansinntekt		95 413	0
Sum finansinntekter		179 041	0
Annen rentekostnad		81 884	0
Annen finanskostnad		77 906	0
Sum finanskostnader		159 790	0
Netto finans		19 251	0
Ordinært resultat før skattekostnad			
Skattekostnad på ordinært resultat	9	23 091	-13 257
Ordinært resultat etter skattekostnad		-3 846 255	-47 001
Årsresultat	5	-3 846 255	-47 001
Minoritetsinteresser	5	470 453	0
Årsresultat etter minoritetsinteresser		-4 316 708	-47 001



Organisasjonsnr: 826 149 302
AXXELERATOR CAPITAL AS

KONSERNBALANSE

Beløp i: NOK	Note	2021	2020
BALANSE - EIENDELER			
Anleggsmidler			
Immaterielle eiendeler			
Utsatt skattefordel	9	1 130 923	13 257
Goodwill	1	73 591 409	0
Sum immaterielle eiendeler		74 722 332	13 257
Varige driftsmidler			
Driftsløsøre, inventar, verktøy, kontormaskiner og lignende	2	638 667	0
Sum varige driftsmidler		638 667	0
Finansielle anleggsmidler			
Andre fordringer	4	668 235	0
Sum finansielle anleggsmidler		668 235	0
Sum anleggsmidler		76 029 234	13 257
Omløpsmidler			
Varer			
Varer	3	10 011 223	0
Sum varer		10 011 223	0
Fordringer			
Kundefordringer	4	18 515 838	0
Andre fordringer	4	26 459 102	0
Sum fordringer		44 974 940	0
Bankinnskudd, kontanter og lignende			
Bankinnskudd, kontanter og lignende	7	31 174 683	100 000
Sum bankinnskudd, kontanter og lignende		31 174 683	100 000
Sum omløpsmidler		86 160 846	100 000
SUM EIENDELER		162 190 080	113 257
BALANSE - EGENKAPITAL OG GJELD			
Egenkapital			
Innskutt egenkapital			
Selskapskapital	6	4 825 000	40 000
Overkurs		87 675 000	60 000



Sum innskutt egenkapital	5	92 500 000	100 000
Opptjent egenkapital			
Udekket tap		4 363 710	47 001
Sum opptjent egenkapital		-4 363 710	-47 001
Minoritetsinteresser		6 758 151	0
Sum egenkapital		94 894 441	52 999
Gjeld			
Langsiktig gjeld			
Annen langsiktig gjeld			
Gjeld til			
kredittinstitusjoner		25 000 000	0
Ansvarlig lånekapital		260 000	0
Øvrig langsiktig gjeld		4 001 438	0
Sum annen langsiktig gjeld	4	29 261 438	0
Sum langsiktig gjeld		29 261 438	0
Kortsiktig gjeld			
Leverandørgjeld		12 963 355	60 258
Betalbar skatt	9	1 957 388	0
Skyldige offentlige avgifter		6 397 386	0
Annen kortsiktig gjeld		16 716 070	0
Sum kortsiktig gjeld		38 034 199	60 258
Sum gjeld		67 295 637	60 258
SUM EGENKAPITAL OG GJELD		162 190 078	113 257
POSTER UTENOM BALANSEN			
Garantistillelser	4	143 967 363	0
Pantstillelser	4	143 967 363	0



Organisasjonsnr: 826 149 302
AXXELERATOR CAPITAL AS

NOTEOPPLYSNINGER - SELSKAP - alle poster oppgitt i hele tall

Note

Regnskapsprinsipper

Note vedlagt som filvedlegg

Note

1

Antall årsverk i regnskapsåret

2.90

Note

1

Spesifisering av resultatregnskapet

Lønnskostnader

<u>Lønn</u>	<u>Årets</u>	<u>Fjorårets</u>
	3053365.00	0.00
<u>Pensjonskostnader</u>	<u>Årets</u>	<u>Fjorårets</u>
	371484.00	0.00
<u>Andre ytelser</u>	<u>Årets</u>	<u>Fjorårets</u>
	5023327.00	0.00
<u>Sum lønnskostnader</u>	<u>Årets</u>	<u>Fjorårets</u>
	8448176.00	0.00

Note

Ekstraordinære inntekter og kostnader

Sum Beløp

Balanseført verdi 31.12. Varige driftsmidler Immaterielle eiend.

Note

6

Konsern, tilknyttet selskap m.v.



Investering som regnskapsføres etter egenkapitalmetoden

<u>Investering</u>	<u>Inng.balanse</u>	<u>Inntektsf.res</u>	<u>Andre endr.</u>	<u>Utg. balanse</u>
	0.00	0.00	0.00	

Konsernregnskap

Morselskapet sitt navn

Forretningskontor for morselskapet

Begrunnelse for at datterselskap er utelatt fra konsolideringen

<u>Samlet beløp - tilknyttet selskap</u>	<u>Årets</u>	<u>Fjorårets</u>
--	--------------	------------------

<u>Samlet beløp - foretak i samme konsern</u>	<u>Årets</u>	<u>Fjorårets</u>
---	--------------	------------------

Kortsiktig gjeld

<u>Samlet beløp - foretak i samme konsern</u>	<u>Årets</u>	<u>Fjorårets</u>
---	--------------	------------------

<u>Samlet beløp - felles kontrollert virksomhet</u>	<u>Årets</u>	<u>Fjorårets</u>
---	--------------	------------------

<u>Pantstillelse</u>	<u>Beløp</u>
----------------------	--------------

<u>Beholdning av egne aksjer</u>	<u>Antall</u>	<u>Pålydende</u>	<u>Andel av aksjek.</u>
----------------------------------	---------------	------------------	-------------------------



Organisasjonsnr: 826 149 302
AXXELERATOR CAPITAL AS

NOTEOPPLYSNINGER - KONSERN - alle poster oppgitt i hele tall

Note

Regnskapsprinsipper
Se vedlegg

Note
11

Antall årsverk i regnskapsåret
26.90

Sum Beløp

Balanseført verdi 31.12. Varige driftsmidler Immaterielle eiend.

Konsernregnskap

Morselskapet sitt navn

Forretningskontor for morselskapet

Begrunnelse for at datterselskap er utelatt fra konsolideringen

Konsern, tilknyttet selskap m.v. - fordringer og gjeld

Fordringer

Samlet beløp - tilknyttet selskap Årets Fjorårets

Samlet beløp - foretak i samme konsern Årets Fjorårets

Samlet beløp - foretak i samme konsern Årets Fjorårets

Samlet beløp - felles kontrollert virksomhet Årets Fjorårets



Pantstillelse Beløp

Beholdning av egne aksjer Antall Pålydende Andel av aksjek.

Note

Lån og sikkerhetsstillelse til medlemmer

Er det gitt lån eller sikkerhetsstillelse til ledende personer: Nei

Opplysninger om:

Medlemmer av:

Mer om lån og sikkerhetsstillelse



Til generalforsamlingen i Axxelerator Capital AS

Uavhengig revisors beretning

Konklusjon

Vi har revidert årsregnskapet til Axxelerator Capital AS, som består av:

- selskapsregnskapet, som består av balanse per 31. desember 2021, resultatregnskap og kontantstrømpstilling for regnskapsåret avsluttet per denne datoen og noter til årsregnskapet, herunder et sammendrag av viktige regnskapsprinsipper, og
- konsernregnskapet, som består av balanse per 31. desember 2021, resultatregnskap og kontantstrømpstilling for regnskapsåret avsluttet per denne datoen og noter til årsregnskapet, herunder et sammendrag av viktige regnskapsprinsipper.

Etter vår mening

- oppfyller årsregnskapet gjeldende lovkrav,
- gir selskapsregnskapet et rettviseende bilde av selskapets finansielle stilling per 31. desember 2021 og av dets resultater og kontantstrømmer for regnskapsåret avsluttet per denne datoen i samsvar med regnskapslovens regler og god regnskapsskikk i Norge, og
- gir konsernregnskapet et rettviseende bilde av konsernets finansielle stilling per 31. desember 2021 og av dets resultater og kontantstrømmer for regnskapsåret avsluttet per denne datoen i samsvar med regnskapslovens regler og god regnskapsskikk i Norge.

Grunnlag for konklusjonen

Vi har gjennomført revisjonen i samsvar med de internasjonale revisjonsstandardene International Standards on Auditing (ISA-ene). Våre oppgaver og plikter i henhold til disse standardene er beskrevet nedenfor under *Revisors oppgaver og plikter ved revisjonen av årsregnskapet*. Vi er uavhengige av selskapet og konsernet slik det kreves i lov, forskrift og International Code of Ethics for Professional Accountants (inkludert internasjonale uavhengighetsstandarder) utstedt av the International Ethics Standards Board for Accountants (IESBA-reglene), og vi har overholdt våre øvrige etiske forpliktelser i samsvar med disse kravene. Innhentet revisjonsbevis er etter vår vurdering tilstrekkelig og hensiktsmessig som grunnlag for vår konklusjon.

Andre forhold

Avlagt årsregnskap for foregående periode er ikke revidert og sammenligningstillene er dermed ikke revidert. Dette forholdet har ingen betydning for vår konklusjon om årsregnskapet.

Øvrig informasjon

Styret og daglig leder (ledelsen) er ansvarlige for informasjonen i årsberetningen. Øvrig informasjon omfatter informasjon i årsrapporten bortsett fra årsregnskapet og den tilhørende revisjonsberetningen. Vår konklusjon om årsregnskapet ovenfor dekker ikke informasjonen i årsberetningen.

I forbindelse med revisjonen av årsregnskapet er det vår oppgave å lese årsberetningen. Formålet er å vurdere hvorvidt det foreligger vesentlig inkonsistens mellom årsberetningen og årsregnskapet og den kunnskap vi har opparbeidet oss under revisjonen av årsregnskapet, eller hvorvidt informasjon i

PricewaterhouseCoopers AS, Dronning Eufemias gate 71, Postboks 748 Sentrum, NO-0106 Oslo
T: 02316, org. no.: 987 009 713 MVA, www.pwc.no
Statsautoriserte revisorer, medlemmer av Den norske Revisorforening og autorisert regnskapsførerselskap



årsberetningen ellers fremstår som vesentlig feil. Vi har plikt til å rapportere dersom årsberetningen fremstår som vesentlig feil. Vi har ingenting å rapportere i så henseende.

Basert på kunnskapen vi har opparbeidet oss i revisjonen, mener vi at årsberetningen

- er konsistent med årsregnskapet og
- inneholder de opplysninger som skal gis i henhold til gjeldende lovkrav.

Ledelsens ansvar for årsregnskapet

Ledelsen er ansvarlig for å utarbeide årsregnskapet og for at det gir et rettviseende bilde i samsvar med regnskapslovens regler og god regnskapsskikk i Norge. Ledelsen er også ansvarlig for slik intern kontroll som den finner nødvendig for å kunne utarbeide et årsregnskap som ikke inneholder vesentlig feilinformasjon, verken som følge av misligheter eller utilsiktede feil.

Ved utarbeidelsen av årsregnskapet er ledelsen ansvarlig for å ta standpunkt til selskapets og konsernets evne til fortsatt drift, og opplyse om forhold av betydning for fortsatt drift. Forutsetningen om fortsatt drift skal legges til grunn for årsregnskapet så lenge det ikke er sannsynlig at virksomheten vil bli avvirket.

Revisors oppgaver og plikter ved revisjonen av årsregnskapet

Vårt mål er å oppnå betryggende sikkerhet for at årsregnskapet som helhet ikke inneholder vesentlig feilinformasjon, verken som følge av misligheter eller utilsiktede feil, og å avgi en revisjonsberetning som inneholder vår konklusjon. Betyggende sikkerhet er en høy grad av sikkerhet, men ingen garanti for at en revisjon utført i samsvar med ISA-ene, alltid vil avdekke vesentlig feilinformasjon som eksisterer. Feilinformasjon kan oppstå som følge av misligheter eller utilsiktede feil. Feilinformasjon blir vurdert som vesentlig dersom den enkeltvis eller samlet med rimelighet kan forventes å påvirke økonomiske beslutninger som brukerne foretar basert på årsregnskapet.

For videre beskrivelse av revisors oppgaver og plikter vises det til:
<https://revisorforeningen.no/revisjonsberetninger>

Oslo, 20. mai 2022
PricewaterhouseCoopers AS

Geir Haglund
Statsautorisert revisor
(elektronisk signert)



 Securely signed with Brevio

Revisjonsberetning

Signers:

Name
Haglund, Geir

Method
BANKID_MOBILE

Date
2022-05-26 11:42

This document package contains:
- Closing page (this page)
- The original document(s)
- The electronic signatures. These are not visible in the document, but are electronically integrated.



This file is sealed with a digital signature. The seal is a guarantee for the authenticity of the document.



List of Signatures Page 1/1

4.3 Årsberetning 2021 - Axxelerator Capital AS.pdf

Name	Method	Signed at
Sunde, Jan Peter	BANKID_MOBILE	2022-05-20 16:00 GMT+02
Ertvaag, Sindre	BANKID_MOBILE	2022-05-20 15:50 GMT+02
Pran, Jon Håkon	BANKID_MOBILE	2022-05-20 15:35 GMT+02
Stenshagen, Jørgen	BANKID_MOBILE	2022-05-20 15:34 GMT+02
Sibbern, Carl Henrik	BANKID_MOBILE	2022-05-20 15:34 GMT+02
Bakkejord, Erik	BANKID_MOBILE	2022-05-23 18:40 GMT+02
Lunder, Jo Olav	BANKID_MOBILE	2022-05-22 10:17 GMT+02
Johansen, Jørn Aage	BANKID_MOBILE	2022-05-20 17:18 GMT+02

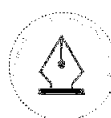


This file is sealed with a digital signature. The seal is a guarantee for the authenticity of the document.
External reference: 2191080B09FB4431B9B7F7FAB166CE2A



ÅRSBERETNING
2021

A XELERATOR
CAPITAL



This file is sealed with a digital signature.
The seal is a guarantee for the authenticity
of the document.

Document ID:
2191080B09FB4431B9B7F7FAB166CE2A

Årsberetning 2021 – Axxelerator Capital AS

Virksomhetens art og hvor den drives

Selskapets formål er å gjennomføre sin forretningsstrategi gjennom eierskap i andre foretak, samt utøve god eierstyring med fokus på langsiktig verdiskapning.

Axxelerator Capital AS ble etablert november 2020, men med full drift fra og med mai 2021. Selskapet er lokalisert i Bærum.

Strategien til selskapet er å investere i norske SMB-selskaper som over tid har vist god lønnsomhet. Et antall investorer har totalt kommitert seg til å investere inntil NOK 1,75 mrd. i selskapet de neste årene, hvorav NOK 82,5 mill. er investert i 2021. Axxelerator skal vokse via investeringer i datterselskap. Strategien er å bygge en diversifisert portefølje i løpet av de neste 5 årene, med mulig børsnotering av Axxelerator-konsernet etter denne perioden.

Axxelerator har gjort én investering i datterselskap i 2021; Presentations Data AS. Presentations Data leverer løsninger for digital kommunikasjon og visuell samhandling i og mellom bedrifter og er lokalisert i Oslo.

P Data Holding AS ble stiftet i desember 2021, og eier pr 31.12. 100% av aksjene i Presentations Data AS. Axxelerator eier pr 31.12. 100% av P Data Holding. Det er gjennomført en kapitalforhøyelse i P Data Holding som pr 31.12. er vedtatt, men ikke registrert. Etter registreringen i januar 2022 er eierandelen til Axxelerator i P Data Holding 90,2%. Resterende eierandel eies av ansatte i Presentations Data.

Videre består konsernet pr 31.12. av C Link Holding AS hvor Axxelerator eier 100% av aksjene. Selskapet ble stiftet desember 2021, og er pr 31.12 et hylleselskap uten drift.

Analyse av årsregnskapet og sentrale risikoer

Axxelerator Capital AS hadde i 2021 et underskudd på NOK 8,6 mill. sammenlignet med NOK 47 tusen i 2020. Dette skyldes at det først var drift i selskapet fra og med mai 2021.

Presentations Data ble kjøpt i juli 2021, og er regnet inn i konsernet fra oppkjøpstidspunktet. Selskapet hadde i 2021 en lavere omsetning sammenlignet med 2020. Dette skyldes i all hovedsak utsatt gjennomføring av planlagte prosjekter på grunn av komponentmangel. Resultatet i eierperioden i 2021 var NOK 7,5 mill.

Konsernets årsresultat ble et underskudd på NOK 3,8 mill., herav majoritetsandel på - NOK 4,3 mill. Omsetningen i konsernet er utelukkende fra Presentations Data, innregnet fra og med oppkjøpstidspunkt i juli 2021.

Kontantstrøm fra operasjonelle aktiviteter, både for morselskap og konsern, avviker fra driftsresultat grunnet endring i andre tidsavgrensningsposter. Netto kontantstrøm i 2021 for morselskapet var NOK 26 mill. og NOK 31 mill. for konsernet. Differansen skyldes i hovedsak kontanter overtatt ved oppkjøp av Presentations Data. Konsernet en ubenyttet driftskreditt på NOK 150 mill. slik at likviditetssituasjonen er tilfredsstillende på balansedagen.



This file is sealed with a digital signature.
The seal is a guarantee for the authenticity
of the document.

Document ID:
2191080B09FB4431B9B7F7FAB166CE2A



Både morselskapet og datterselskapet Presentations Data er eksponert mot renterisiko, kreditt risiko og likviditetsrisiko. Renterisiko reduseres ved bruk av rentesikring på langsiktig lånefinansiering. Videre har Presentations Data noe import av varer og er dermed, i relativt liten grad, påvirket av valutarisiko.

Verken morselskapet eller konsernet driver egen forskning og utvikling etter den regnskapsmessige definisjonen.

Redegjørelse for foretakets utsikter

Utviklingen i 2022 har vært i tråd med selskapets strategi – pr avleggelse av årsregnskapet er det gjort to ytterligere investeringer i datterselskaper. I januar 2022 kjøpte Axxelerator 70% av aksjene i Customer Link AS. Selskapet tilbyr drift av omnikanal kundeservice og salg. I mars 2022 kjøpte Axxelerator 72% av aksjene i Nextron AS. Nextron tilbyr salg, distribusjon og integrasjon av spesialtilpassede serverløsninger for AI, Big Data, IoT og annen krevende og sikker datahåndtering.

For Presentations Data er ordreserven for 2022 god, og med et høyt aktivitetsnivå på salg er utsiktene for 2022 positive.

Styreansvarsforsikring

Konsernet hadde ikke avtale om styreansvarsforsikring for regnskapsåret 2021. Axxelerator tegnet avtale om styreansvarsforsikring mars 2022. Styret og ledergruppene i både Axxelerator og datterselskaper er dekket av denne.

Fortsatt drift

Styret og daglig leder bekrefter at forutsetningen om fortsatt drift er lagt til grunn ved avleggelsen av årsregnskapet.

Arbeidsmiljø og likestilling

Konsernet har en kjønnsbalanse med 8 % kvinner, og har i 2021 hatt et sykefravær på 3%. Sykefraværet er primært knyttet til covid-19. Det har ikke forekommet alvorlige arbeidsuhell eller ulykker i løpet av året, verken i morselskapet eller i datterselskapene. Konsernet har fulgt helsemyndighetenes råd for smittevern etter beste evne. Dette gjelder blant annet bruk av hjemmekontor, redusert reisevirksomhet, bruk av karantener og generell veiledning til våre ansatte.

Styret og daglig leder mener arbeidsmiljøet i konsernets virksomheter er tilfredsstillende.

Ytre miljø

Konsernets målsetting er å drive virksomhetene mest mulig miljøvennlig, og datterselskapet Presentations Data er miljøsertifisert av stiftelsen Miljøfyrtårnet. Verken morselskapet eller datterselskap har egen produksjon, og har derfor begrenset påvirkning på det ytre miljø.



This file is sealed with a digital signature.
The seal is a guarantee for the authenticity
of the document.

Document ID:
2191080B09FB4431B9B7F7FAB166CE2A



Fornebu, 20. mai 2022

Carl Henrik Sibbern
Daglig leder

Jørn Aage Johansen
Styremedlem

Erik Bakkejord
Styremedlem

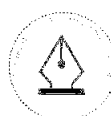
Sindre Ertvaag
Styremedlem

Jo Olav Lunder
Styreleder

Jørgen Stenshagen
Styremedlem

Jan Peter Sunde
Styremedlem

Jon Håkon Pran
Styremedlem



This file is sealed with a digital signature.
The seal is a guarantee for the authenticity
of the document.

Document ID:
2191080B09FB4431B9B7F7FAB166CE2A



List of Signatures Page 1/1

4.1 Årsregnskap 2021 - Axxelerator Capital AS.pdf

Name	Method	Signed at
Sunde, Jan Peter	BANKID_MOBILE	2022-05-20 16:00 GMT+02
Ertvaag, Sindre	BANKID_MOBILE	2022-05-20 15:49 GMT+02
Stenshagen, Jørgen	BANKID_MOBILE	2022-05-20 15:33 GMT+02
Pran, Jon Håkon	BANKID_MOBILE	2022-05-20 15:33 GMT+02
Sibbern, Carl Henrik	BANKID_MOBILE	2022-05-20 15:32 GMT+02
Bakkejord, Erik	BANKID_MOBILE	2022-05-23 18:37 GMT+02
Lunder, Jo Olav	BANKID_MOBILE	2022-05-22 10:16 GMT+02
Johansen, Jørn Aage	BANKID_MOBILE	2022-05-20 17:00 GMT+02



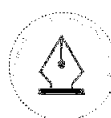
This file is sealed with a digital signature. The seal is a guarantee for the authenticity of the document.
External reference: 40D2EBC5FA3F4A0E9A269F2F6614E718



ÅRSREGNSKAP
2021

A XELERATOR
CAPITAL

Org.nr: 826 149 302



This file is sealed with a digital signature.
The seal is a guarantee for the authenticity
of the document.

Document ID:
40D2EBC5FA3F4A0E9A269F2F6614E718



Axxelerator Capital AS

RESULTATREGNSKAP

	Note	2021	2020
Lønnskostnad	1, 2	8 448 176	0
Avskrivninger	3	96 620	0
Andre driftskostnader	1, 3	2 460 729	60 258
Sum driftskostnader		11 005 525	60 258
Driftsresultat		-11 005 525	-60 258
Andre renteinntekter		11 603	0
Sum finansinntekter		11 603	0
Andre rentekostnader		6 902	0
Sum finanskostnader		6 902	0
Resultat før skattekostnad		-11 000 824	-60 258
Skattekostnad	4	-2 420 181	-13 257
Årsresultat	5	-8 580 643	-47 001
Resultatdisponering:			
Overført til udekket tap		8 580 643	47 001
Sum overføringer	5	8 580 643	47 001



This file is sealed with a digital signature.
The seal is a guarantee for the authenticity
of the document.

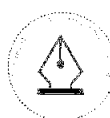
Document ID:
40D2EBC5FA3F4A0E9A269F2F6614E718



Axxelerator Capital AS

BALANSE PR. 31.12

	Note	2021	2020
Utsatt skattefordel	4	889 274	13 257
Sum immaterielle eiendeler		889 274	13 257
Driftsløsøre, inventar, verktøy, kontormaskiner o.l.	3	438 339	0
Sum varige driftsmidler		438 339	0
Investeringer i datterselskap	6	59 673 310	0
Andre fordringer	7	668 235	0
Sum finansielle anleggsmidler		60 341 545	0
SUM ANLEGGSMIDLER		61 669 157	13 257
Andre fordringer		107 842	0
Fordringer på foretak i samme konsern	8	2 278 086	0
Sum fordringer		2 385 928	0
Bankinnskudd, kontanter o.l.	9	26 100 517	100 000
SUM OMLØPSMIDLER		28 486 444	100 000
SUM EIENDELER		90 155 602	113 257



This file is sealed with a digital signature.
The seal is a guarantee for the authenticity
of the document.

Document ID:
40D2EBC5FA3F4A0E9A269F2F6614E718



Axxelerator Capital AS

BALANSE PR. 31.12

	Note	2021	2020
Aksjekapital	10	4 825 000	40 000
Overkurs		87 675 000	60 000
Sum innskutt egenkapital		92 500 000	100 000
Udekket tap		-8 627 643	-47 001
Sum opptjent egenkapital		-8 627 643	-47 001
SUM EGENKAPITAL	5	83 872 357	52 999
Avsetning lønn	1, 7	4 001 438	0
Ansvarlig lån	7	260 000	0
Sum annen langsiktig gjeld		4 261 438	0
Leverandørgjeld		1 049 688	60 258
Skyldige offentlige avgifter		581 372	0
Annen kortsiktig gjeld		390 748	0
Sum kortsiktig gjeld		2 021 808	60 258
SUM GJELD		6 283 247	60 258
SUM EGENKAPITAL OG GJELD		90 155 602	113 257

Fornebu, 20. mai 2022

Carl Henrik Sibbern
Daglig leder

Jørn Aage Johansen
Styremedlem

Erik Bakkejord
Styremedlem

Jørgen Stenshagen
Styremedlem

Jo Olav Lunder
Styreleder

Sindre Ertvaag
Styremedlem

Jan Peter Sunde
Styremedlem

Jon Håkon Pran
Styremedlem



This file is sealed with a digital signature.
The seal is a guarantee for the authenticity
of the document.

Document ID:
40D2EBC5FA3F4A0E9A269F2F6614E718



Axxelerator Capital AS

KONTANTSTRØMOPPSTILLING

	2021	2020
Kontantstrømmer fra operasjonelle aktiviteter		
Resultat før skattekostnad	-11 000 824	-60 258
Avskrivninger	96 620	0
Endring i leverandørgjeld	989 430	0
Endring i andre tidsavgrensingsposter	4 865 716	60 258
Netto kontantstrøm fra operasjonelle aktiviteter	-5 049 058	0
Kontantstrøm fra investeringsaktiviteter		
Utbetalinger ved kjøp av varige driftsmidler	-534 959	0
Utbetalinger på andre lånefordringer (korts./langs)	-168 235	0
Innbetalinger ved salg av aksjer	2 649 947	0
Utbetalinger ved kjøp av aksjer	-63 557 178	0
Netto kontantstrøm fra investeringsaktiviteter	-61 610 426	0
Kontantstrømmer fra finansieringsaktiviteter		
Innbetalinger ved opptak av annen gjeld (korts./langs.)	260 000	0
Innbetalinger av egenkapital	92 400 000	100 000
Netto kontantstrømmer fra finansieringsaktiviteter	92 660 000	100 000
Netto kontantstrøm for perioden	26 000 517	100 000
Kontanter og kontantekvivalenter ved periodens begynnelse	100 000	0
Kontanter og kontantekvivalenter ved periodens slutt	26 100 517	100 000
Denne består av:		
Bankinnskudd m.v.	26 100 517	100 000
Ubenyttet driftskreditt utgjør i tillegg	150 000 000	0
Differanse	0	0



This file is sealed with a digital signature.
The seal is a guarantee for the authenticity
of the document.

Document ID:
40D2EBC5FA3F4A0E9A269F2F6614E718

Axxelerator Capital AS

NOTER

Regnskapsprinsipper

Årsregnskapet er satt opp i samsvar med regnskapsloven og god regnskapsskikk.

Årsregnskapet for 2020 ble satt opp i samsvar med regler for små foretak. Utsatt skatt/skattefordel balanseført, og 2020-tall er omarbeidet tilsvarende. Ingen øvrige omarbeidelser som følger av dette.

Bruk av estimater

Utarbeidelse av regnskap i samsvar med regnskapsloven krever bruk av estimater. Videre krever anvendelse av selskapets regnskapsprinsipper at ledelsen må utøve skjønn. Områder som i stor grad inneholder slike skjønnsmessige vurderinger, høy grad av kompleksitet, eller områder hvor forutsetninger og estimater er vesentlige for årsregnskapet, er beskrevet i notene.

Klassifisering av balanseposter

Eiendeler bestemt til varig eie eller bruk klassifiseres som anleggsmidler. Eiendeler som er tilknyttet varekretsløpet klassifiseres som omløpsmidler. Fordringer for øvrig klassifiseres som omløpsmidler hvis de skal tilbakebetales innen ett år. For gjeld legges analoge kriterier til grunn. Første års avdrag på langsiktige fordringer og langsiktig gjeld klassifiseres likevel ikke som omløpsmiddel og kortsiktig gjeld.

Varige driftsmidler

Varige driftsmidler balanseføres og avskrives lineært til restverdi over driftsmidlenes forventede utnyttbare levetid. Ved endring i avskrivningsplan fordeles virkningen over gjenværende avskrivningstid ("knekkpunktmetoden"). Vedlikehold av driftsmidler kostnadsføres løpende som driftskostnader. Påkostninger og forbedringer tillegges driftsmidlets kostpris og avskrives i takt med driftsmidlet. Skillet mellom vedlikehold og påkostning/forbedring regnes i forhold til driftsmidlets stand på anskaffelsestidspunktet.

Investeringer i andre selskaper

Kostmetoden brukes som prinsipp for investeringer i datter- og andre selskaper. Kostprisen økes når midler tilføres ved kapitalutvidelse, eller når det gis konsernbidrag til datterselskap. Mottatte utdelinger resultatføres i utgangspunktet som inntekt. Utdelinger som overstiger andel av opptjent egenkapital etter kjøpet føres som reduksjon av anskaffelseskost. Utbytte/konsernbidrag fra datterselskap regnskapsføres det samme året som datterselskapet avsetter beløpet. Utbytte fra andre selskaper regnskapsføres som finansinntekt når det er vedtatt.

Kontantstrømoppstilling

Kontantstrømoppstillingen utarbeides etter den indirekte metoden. Kontanter og kontantekvivalenter omfatter kontanter, bankinnskudd og andre kortsiktige, likvide plasseringer som umiddelbart og med uvesentlig kursrisiko kan konverteres til kjente kontantbeløp og med gjenværende løpetid mindre enn tre måneder fra anskaffelsesdato.



This file is sealed with a digital signature.
The seal is a guarantee for the authenticity
of the document.

Document ID:
40D2EBC5FA3F4A0E9A269F2F6614E718

Nedskrivning av anleggsmidler

Ved indikasjon på at balanseført verdi av et anleggsmiddel er høyere enn virkelig verdi, foretas det test for verdifall. Testen foretas for det laveste nivå av anleggsmidler som har selvstendige kontantstrømmer. Hvis balanseført verdi er høyere enn både salgsverdi og bruksverdi (nåverdi ved fortsatt bruk/eie), foretas det nedskrivning til det høyeste av salgsverdi og bruksverdi.

Tidligere nedskrivninger, med unntak for nedskrivning av goodwill, reverseres hvis forutsetningene for nedskrivningen ikke lenger er til stede.

Fordringer

Kundefordringer føres i balansen etter fradrag for avsetning til forventede tap. Avsetning til tap er gjort på grunnlag av individuell vurdering av fordringene og en tilleggsavsetning som skal dekke øvrige påregnelige tap. Vesentlige økonomiske problemer hos kunden, sannsynligheten for at kunden vil gå konkurs eller gjennomgå økonomisk restrukturering og utsettelse og mangler ved betalinger anses som indikatorer på at kundefordringer må nedskrives.

Andre fordringer, både omløpsfordringer og anleggsfordringer, føres opp til det laveste av pålydende og virkelig verdi.

Gjeld

Gjeld, med unntak for enkelte avsetninger for forpliktelser, balanseføres til nominelt gjeldsbeløp.

Pensjoner

Ved innskuddsplaner betaler selskapet innskudd til et forsikringselskap. Selskapet har ingen ytterligere betalingsforpliktelse etter at innskuddene er betalt. Innskuddene regnskapsføres som lønnskostnad. Eventuelle forskuddsbetalte innskudd balanseføres som eiendel (pensjonsmidler) i den grad innskuddet kan refunderes eller redusere framtidige innbetalinger.

AFP-ordningen er en usikret ytelsesbasert flerforetaksordning. En slik ordning er reelt en ytelsesplan, men behandles regnskapsmessig som en innskuddsplan som følge av at ordningens administrator ikke gir tilstrekkelig informasjon til å beregne forpliktelsen på en pålitelig måte.

Skatt

Skattekostnaden i resultatregnskapet omfatter både periodens betalbare skatt og endring i utsatt skatt. Utsatt skatt beregnes med aktuell skattesats på grunnlag av de midlertidige forskjeller som eksisterer mellom regnskapsmessige og skattemessige verdier, samt eventuelt ligningsmessig underskudd til fremføring ved utgangen av regnskapsåret. Skatteøkende og skattereduserende midlertidige forskjeller som reverserer eller kan reversere i samme periode er utlignet. Oppføring av utsatt skattefordel på netto skattereduserende forskjeller som ikke er utlignet og underskudd til fremføring, begrunnes med antatt fremtidig inntjening. Utsatt skatt og skattefordel som kan balanseføres oppføres netto i balansen.

Skattereduksjon ved avgitt konsernbidrag, og skatt på mottatt konsernbidrag som føres til reduksjon av kostpris eller direkte mot egenkapitalen, føres direkte mot skatt i balansen (mot betalbar skatt hvis konsernbidraget har virkning på betalbar skatt og mot utsatt skatt hvis konsernbidraget har virkning på utsatt skatt).

Utsatt skatt regnskapsføres til nominelt beløp.



This file is sealed with a digital signature.
The seal is a guarantee for the authenticity
of the document.

Document ID:
40D2EBC5FA3F4A0E9A269F2F6614E718



Note 1 Lønnskostnader, antall ansatte, godtgjørelser, lån til ansatte mm.

Lønnskostnader	2021	2020
Lønninger	3 053 365	0
Arbeidsgiveravgift	537 888	0
Pensjonskostnader	371 484	0
Andre ytelser	484 001	0
Opptjent, ikke utbetalt lønn	4 001 438	0
Sum	8 448 176	0

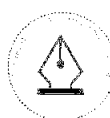
Selskapet har sysselsatt 2,9 årsverk i regnskapsåret.

Ytelser til ledende personer	Daglig leder	Styret
Lønn/styrehonorar	1 250 000	0
Pensjonsutgifter	87 576	0
Annen godtgjørelse	0	0

Verken styreleder eller daglig leder har noen bonusavtaler, og de har heller ingen avtaler om godtgjørelse ved opphør av arbeidsforholdet/vervet. 4 av selskapets ansatte har avtale om halv lønn første to driftsår, fra og med 10. mai 2021.

Det er ikke gitt lån/sikkerhetsstillelse til daglig leder, styrets leder eller andre nærstående parter.

Kostnadsført godtgjørelse til revisor	2021	2020
Lovpålagt revisjon	0	0
Andre attestasjonstjenester	0	0
Skatterådgivning (inkl. teknisk bistand med ligningspapirer)	0	0
Andre tjenester utenfor revisjon (inkl. teknisk bistand med årsregnskap)	0	0
Sum godtgjørelse til revisor	0	0



This file is sealed with a digital signature.
The seal is a guarantee for the authenticity
of the document.

Document ID:
40D2EBC5FA3F4A0E9A269F2F6614E718



Note 2 Pensjoner

Selskapet har pensjonsordninger som omfatter i alt 5 personer. Selskapet har en kollektiv pensjonsordning etter Lov om foretakspensjon og en innskuddsordning for de øvrige ansatte. Ledende ansatte har også en tilleggspensjonsordning. Forpliktelsene knyttet til den kollektive ordningen er dekket gjennom et forsikringsselskap. Tilleggspensjonsordningen finansieres over selskapets drift. Innskuddspensjonen inklusive arbeidsgiveravgift kostnadsføres løpende.

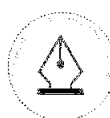
Selskapets pensjonsordninger tilfredsstiller kravene i lov om obligatorisk tjenstepensjon.

Personer i ordningene	Aktive	Pensjonister
Innskuddspensjon	5	0

Netto pensjonskostnad inkl arbeidsgiveravgift i 2021 er kr 369 873.

Note 3 Varige driftsmidler

Varige driftsmidler	Driftsløsøre, inventar mv.	Sum
Anskaffelseskost 01.01.	0	0
Tilgang	534 959	534 959
Avgang	0	0
Anskaffelseskost 31.12.	534 959	534 959
Akkumulerte avskrivninger 31.12.	96 620	96 620
Balanseført verdi 31.12.	438 339	438 339
Årets avskrivninger	96 620	96 620
Forventet økonomisk levetid	3 år	
Avskrivningsplan	Lineær	



This file is sealed with a digital signature.
The seal is a guarantee for the authenticity
of the document.

Document ID:
40D2EBC5FA3F4A0E9A269F2F6614E718



Årlig leie av ikke balanseførte driftsmidler

<i>Driftsmiddel</i>	Leieperiode	Årlig leie
Bygninger	01.07.2021 - 30.06.2026	336 500

Note 4 Skatt

Beregning av utsatt skatt/utsatt skattefordel	2021	2020
Midlertidige forskjeller		
Driftsmidler	19 542	0
Avsetning opptjent lønn	-4 001 438	0
Netto midlertidige forskjeller	-3 981 896	0
Underskudd til fremføring	-60 258	-60 258
Grunnlag for utsatt skatt	-4 042 154	-60 258
Utsatt skatt	-889 274	-13 257
Herav ikke balanseført utsatt skattefordel	0	0
Utsatt skatt i balansen	-889 274	-13 257

Utsatt skattefordel for 2020 ble valgt å ikke balanseføres (valgmulighet da regnskapet i 2020 ble avlagt etter reglene for små foretak). Etter overgang til øvrige foretak er utsatt skattefordel balanseført, og utsatt skattefordel, ikke balanseført, fra 2020 er omarbeidet og tatt inn i balanse for 2020. Selskapet har ikke inntjening, men utsatt skattefordel realiseres mot konsernbidrag fra datterselskaper.

Grunnlag for skattekostnad, endring i utsatt skatt og betalbar skatt	2021	2020
Resultat før skattekostnad	-11 000 824	-60 258
Permanente forskjeller	0	0
Grunnlag for årets skattekostnad	-11 000 824	-60 258
Endring i midlertidige resultatforskjeller	3 981 896	0
Grunnlag for betalbar skatt i resultatregnskapet	-7 018 928	-60 258
+/- Mottatt/avgitt konsernbidrag	7 018 928	0
Skattepliktig inntekt (grunnlag for betalbar skatt i balansen)	0	-60 258

Fordeling av skattekostnaden	2021	2020
Betalbar skatt på årets resultat	0	0
For mye, for lite avsatt i fjor	0	0
Sum betalbar skatt	0	0
Endring i utsatt skatt/skattefordel	-876 017	0
Utsatt skatt/skattefordel balanseført mottatt konsernbidrag	-1 544 164	0
Skattekostnad	-2 420 181	0



This file is sealed with a digital signature.
The seal is a guarantee for the authenticity
of the document.

Document ID:
40D2EBC5FA3F4A0E9A269F2F6614E718



Avstemming av årets skattekostnad

Regnskapsmessig resultat før skattekostnad	-11 000 824	-60 258
Beregnet skattekostnad	-2 420 181	-13 257
Skattekostnad i resultatregnskapet	-2 420 181	-13 257
Differanse	-0	-0

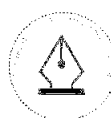
Differansen består av følgende:

Skatt av permanente forskjeller	0	0
Endring i utsatt skatt/skattefordel som følge av endret skattesats	0	0
Skatt av mottatt konsernbidrag	0	0
Sum forklart differanse	0	0

Betalbar skatt i balansen	2021	2020
Betalbar skatt i skattekostnaden	0	0
Skattevirkning av konsernbidrag	0	0
Betalbar skatt i balansen	0	0

Note 5 Egenkapital

Årets endring i egenkapital	Aksjekapital	Overkurs	Udekket tap	Annem	Sum
				egenkapital	
Egenkapital 01.01.	40 000	60 000	-60 258	0	39 743
Omarbeidet utsatt skattefordel 2020			13 257		13 257
Kapitalforhøyelse	4 785 000	87 615 000	0	0	92 400 000
Årets resultat	0	0	-8 580 643	0	-8 580 643
Egenkapital 31.12.	4 825 000	87 675 000	-8 627 642	0	83 872 357



This file is sealed with a digital signature.
The seal is a guarantee for the authenticity
of the document.

Document ID:
40D2EBC5FA3F4A0E9A269F2F6614E718



Note 6 Datterselskap, tilknyttet selskap og felleskontrollert virksomhet

Investeringene i datterselskap regnskapsføres etter kostmetoden.

Datterselskap	Forretnings- kontor	Eier-/ stemme- andel	Egenkap. siste år (100 %)	Resultat siste år (100 %)	Balanseført verdi
P Data Holding AS	Oslo	90,2 %	21 568 494	12 902 838	59 597 185
C Link Holding AS	Oslo	100 %	30 000	0	76 125
Balanseført verdi 31.12.					59 673 310

Det er mottatt konsernbidrag, med skatteffekt, fra Presentations Data AS på kr 7 018 928. Videre er det avgitt konsernbidrag, uten skatteffekt, til samme selskap lik kr 5 474 764. Konsernbidragene er ført mot investeringen i balansen - ingen resultatføring.

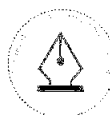
Note 7 Fordringer og gjeld

Fordringer med forfall senere enn ett år	2021	2020
Lån til Bøleråsen AS	500 000	0
Depositum husleie	168 235	0
Sum	668 235	0

Langsiktig gjeld med forfall senere enn 5 år	2021	2020
Opptjent, ikke utbetalt lønn	4 001 438	0
Ansvarlig lån fra aksjonærer	260 000	0
Sum	4 261 438	0

Note 8 Mellomværende med selskap i samme konsern m.v.

	Kundefordringer		Andre fordringer	
	2021	2020	2021	2020
Foretak i samme konsern	0	0	2 278 086	0
Sum	0	0	2 278 086	0



This file is sealed with a digital signature.
The seal is a guarantee for the authenticity
of the document.

Document ID:
40D2EBC5FA3F4A0E9A269F2F6614E718



Note 9 Bundne bankinnskudd, trekkrettigheter

	2021	2020
Skattetrekksmidler	356 587	0
Ubenyttet kassekreditt	150 000 000	0

Note 10 Aksjekapital og aksjonærinformasjon

Aksjekapitalen består av

	Antall	Pålydende	Bokført
A-aksjer (Ordinary shares)	825 000	1	825 000
B-aksjer (Founders shares)	4 000 000	1	4 000 000
Sum	4 825 000		4 825 000

A-aksjene har én stemmerett pr aksje, samlet maksimalt 1/3 stemmerett.

B-aksjene har til enhver tid samlet 2/3 stemmerett.

Oversikt over de største aksjonærene 31.12.

Selskap	Rolle	A-aksjer	B-aksjer	Sum aksjer	Eierandel
Advaxa AS	Styremedlem	12 664	615 000	627 664	13,0 %
Calle AS	Daglig leder	27 139	615 000	642 139	13,3 %
Kimzollo AS		13 823	615 000	628 823	13,0 %
Privat Kapital AS	Styremedlem	15 559	615 000	630 559	13,1 %
Camar AS	Styremedlem	115 789	300 000	415 789	8,6 %
Stenshagen Invest AS	Styremedlem	115 789	300 000	415 789	8,6 %
Sober AS	Styremedlem	115 789	300 000	415 789	8,6 %
NSV Axxerator AS	Styremedlem	165 289	300 000	465 289	9,6 %
Cigalep AS	Styreleder	28 948	300 000	328 948	6,8 %
Laho AS		28 948	0	28 948	0,6 %
Constructio AS		115 789	0	115 789	2,4 %
Hathon Holding AS		69 474	0	69 474	1,4 %
Sum		825 000	3 960 000	4 785 000	99,2 %
Øvrige (eierandel < 1%)		0	40 000	40 000	0,8 %
Totalt antall aksjer		825 000	4 000 000	4 825 000	100,0 %

Pr dato for signering av regnskapet har Axxerator 46 investorer som totalt har kommitert mnok 1 750, hvorav mnok 82,5 ble innbetalt i 2021 (ref aksjonærversikt over).

Aksjonærversikt vil endres i løpet av 2022, i tråd med innkalling av kapital fra investorene.



This file is sealed with a digital signature.
The seal is a guarantee for the authenticity
of the document.

Document ID:
40D2EBC5FA3F4A0E9A269F2F6614E718



List of Signatures Page 1/1

4.1 Årsregnskap konsern 2021 - Axxelerator Capital AS.pdf

Name	Method	Signed at
Sunde, Jan Peter	BANKID_MOBILE	2022-05-20 16:00 GMT+02
Ertvaag, Sindre	BANKID_MOBILE	2022-05-20 15:50 GMT+02
Pran, Jon Håkon	BANKID_MOBILE	2022-05-20 15:34 GMT+02
Stenshagen, Jørgen	BANKID_MOBILE	2022-05-20 15:33 GMT+02
Sibbern, Carl Henrik	BANKID_MOBILE	2022-05-20 15:33 GMT+02
Bakkejord, Erik	BANKID_MOBILE	2022-05-23 18:38 GMT+02
Lunder, Jo Olav	BANKID_MOBILE	2022-05-22 10:17 GMT+02
Johansen, Jørn Aage	BANKID_MOBILE	2022-05-20 17:20 GMT+02

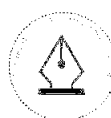


This file is sealed with a digital signature. The seal is a guarantee for the authenticity of the document.
External reference: EDBDC7ABA9414273B96308FB356E5B84



ÅRSREGNSKAP KONSERN
2021

A XELERATOR
CAPITAL



This file is sealed with a digital signature.
The seal is a guarantee for the authenticity
of the document.

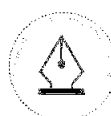
Document ID:
EDBDC7ABA9414273B96308FB356E5B84



Axxelerator Capital AS konsern

RESULTATREGNSKAP

	Note	2021	2020
Salgsinntekter	10, 12	59 677 986	0
Sum driftsinntekter		59 677 986	0
Varekostnad		34 626 007	0
Lønnskostnad	8, 11	20 152 183	0
Avskrivninger	1, 2	4 081 692	0
Andre driftskostnader	2, 11	4 660 519	60 258
Sum driftskostnader		63 520 401	60 258
Driftsresultat		-3 842 415	-60 258
Andre renteinntekter		83 628	0
Andre finansinntekter		95 413	0
Sum finansinntekter		179 041	0
Andre rentekostnader		81 884	0
Andre finanskostnader		77 906	0
Sum finanskostnader		159 790	0
Resultat før skattekostnad		-3 823 165	-60 258
Skattekostnad	9	23 091	-13 257
Årsresultat	5	-3 846 256	-47 001
Herav til minoritetsinteresser		470 453	0
Årsresultat til majoritetsinteressene	5	-4 316 709	-47 001



This file is sealed with a digital signature.
The seal is a guarantee for the authenticity
of the document.

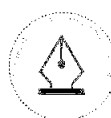
Document ID:
EDBDC7ABA9414273B96308FB356E5B84



Axxelerator Capital AS konsern

BALANSE PR. 31.12

	Note	2021	2020
Utsatt skattefordel	9	1 130 923	13 257
Goodwill	1	73 591 409	0
Sum immaterielle eiendeler		74 722 332	13 257
Driftsløsøre, inventar, verktøy, kontormaskiner o.l.	2	638 667	0
Sum varige driftsmidler		638 667	0
Andre fordringer	4	668 235	0
Sum finansielle anleggsmidler		668 235	0
SUM ANLEGGSMIDLER		76 029 234	13 257
Varer	3	10 011 223	0
Kundefordringer	4	18 515 838	0
Andre fordringer	4	26 459 102	0
Sum fordringer		44 974 940	0
Bankinnskudd, kontanter o.l.	7	31 174 683	100 000
SUM OMLØPSMIDLER		86 160 846	100 000
SUM EIENDELER		162 190 080	113 257



This file is sealed with a digital signature.
The seal is a guarantee for the authenticity
of the document.

Document ID:
EDBDC7ABA9414273B96308FB356E5B84



Axxelerator Capital AS konsern

BALANSE PR. 31.12

	Note	2021	2020
Aksjekapital	6	4 825 000	40 000
Overkurs		87 675 000	60 000
Sum innskutt egenkapital		92 500 000	100 000
Udekket tap		-4 363 710	-47 001
Sum opptjent egenkapital		-4 363 710	-47 001
Minoritetsinteresser		6 758 151	
SUM EGENKAPITAL	5	94 894 441	52 999
Øvrig langsiktig gjeld		4 001 438	0
Ansvarlig lån		260 000	0
Gjeld til kredittinstitusjoner		25 000 000	0
Sum annen langsiktig gjeld	4	29 261 438	0
Leverandørgjeld		12 963 355	60 258
Betalbar skatt	9	1 957 388	0
Skyldige offentlige avgifter		6 397 386	0
Annen kortsiktig gjeld		16 716 070	0
Sum kortsiktig gjeld		38 034 199	60 258
SUM GJELD		67 295 637	60 258
SUM EGENKAPITAL OG GJELD		162 190 080	113 257

Fornebu, 20. mai 2022

Carl Henrik Sibbern
Daglig leder

Jørn Aage Johansen
Styremedlem

Erik Bakkejord
Styremedlem

Jørgen Stenshagen
Styremedlem

Jo Olav Lunder
Styreleder

Sindre Ertvaag
Styremedlem

Jan Peter Sunde
Styremedlem

Jon Håkon Pran
Styremedlem



This file is sealed with a digital signature.
The seal is a guarantee for the authenticity
of the document.

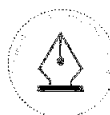
Document ID:
EDBDC7ABA9414273B96308FB356E5B84



Axxelerator Capital AS konsern

KONTANTSTRØMOPPSTILLING

	2021	2020
Kontantstrømmer fra operasjonelle aktiviteter		
Resultat før skattekostnad	-3 823 165	-60 258
Periodens betalte skatt	-26 376	0
Avskrivninger	4 081 692	0
Endring i varelager	-3 511 739	0
Endring i kundefordringer	-5 026 415	0
Endring i leverandørgjeld	5 189 499	0
Endring i andre tidsavgrensingsposter	-1 987 873	60 258
Netto kontantstrøm fra operasjonelle aktiviteter	-5 104 377	0
Kontantstrøm fra investeringsaktiviteter		
Utbetalinger ved kjøp av varige driftsmidler	-534 959	0
Utbetalinger på andre lånefordringer (korts./langs.)	-168 235	0
Innbetalinger ved salg av aksjer	2 649 947	0
Utbetalinger ved kjøp av aksjer	-83 427 694	0
Netto kontantstrøm fra investeringsaktiviteter	-81 480 941	0
Kontantstrømmer fra finansieringsaktiviteter		
Innbetalinger ved opptak av annen gjeld (korts./langs.)	25 260 000	0
Innbetalinger av egenkapital	92 400 000	100 000
Netto kontantstrømmer fra finansieringsaktiviteter	117 660 000	100 000
Netto kontantstrøm for perioden	31 074 683	100 000
Konter og kontantekvivalenter ved periodens begynnelse	100 000	0
Konter og kontantekvivalenter ved periodens slutt	31 174 683	100 000
Denne består av:		
Bankinnskudd m.v.	31 174 683	100 000
Ubenyttet driftskreditt utgjør i tillegg	150 000 000	0
Differanse	0	0



This file is sealed with a digital signature.
The seal is a guarantee for the authenticity
of the document.

Document ID:
EDBDC7ABA9414273B96308FB356E5B84

Axxelerator Capital AS konsern

NOTER

Regnskapsprinsipper

Årsregnskapet er satt opp i samsvar med regnskapsloven og god regnskapsskikk.

Bruk av estimater

Utarbeidelse av regnskaper i samsvar med regnskapsloven krever bruk av estimater. Videre krever anvendelse av selskapets regnskapsprinsipper at ledelsen må utøve skjønn. Områder som i stor grad inneholder slike skjønnsmessige vurderinger, høy grad av kompleksitet, eller områder hvor forutsetninger og estimater er vesentlige for årsregnskapet, er beskrevet i notene.

Aksjer i datterselskap og tilknyttet selskap

Datterselskaper er selskaper der morselskapet har kontroll, og dermed bestemmende innflytelse på enhetens finansielle og operasjonelle strategi, normalt ved å eie mer enn halvparten av den stemmeberettigede kapitalen. Investeringer med 20-50 % eie av stemmeberettiget kapital og betydelig innflytelse, defineres som tilknyttede selskaper.

Følgende selskaper inngår i konsernet 31.12.:

Mor- og datterselskaper inkl eierandel (forretningskontor)

Mor: Axxelerator Capital AS

P Data Holding AS, 100 % (Drammensveien 167, Oslo)

Presentations Data AS, 100 % (Drammensveien 167, Oslo)

Nordicia AB, 100 % (Polervägen 6, Avesta)

C Link Holding AS 100 % (Martin Linges vei 25, Fornebu)

Aksjene i P Data Holding AS er kjøpt i juli 2021. C Link Holding AS er nystiftet i desember 2021.

Regnskapsprinsipper for aksjer i datterselskaper og tilknyttede selskaper

Kostmetoden brukes som prinsipp for investeringer i datterselskaper i konsernregnskapet. Kostprisen økes når midler tilføres ved kapitalutvidelse, eller når det gis konsernbidrag til datterselskap. Mottatte utdelinger resultatføres i utgangspunktet som inntekt. Utdelinger som overstiger andel av opptjent egenkapital etter kjøpet føres som reduksjon av anskaffelseskost. Utbytte/konsernbidrag fra datterselskap regnskapsføres det samme året som datterselskapet avsetter beløpet. Utbytte fra andre selskaper regnskapsføres som finansinntekt når utbyttet er vedtatt.

Klassifisering av balanseposter

Eiendeler bestemt til varig eie eller bruk klassifiseres som anleggsmidler. Eiendeler som er tilknyttet varekretsløpet klassifiseres som omløpsmidler. Fordringer for øvrig klassifiseres som omløpsmidler hvis de skal tilbakebetales innen ett år. For gjeld legges analoge kriterier til grunn. Første års avdrag på langsiktige fordringer og langsiktig gjeld klassifiseres likevel ikke som omløpsmiddel og kortsiktig gjeld.



This file is sealed with a digital signature.
The seal is a guarantee for the authenticity
of the document.

Document ID:
EDBDC7ABA9414273B96308FB356E5B84

Konsolideringsprinsipper

Datterselskaper blir konsolidert fra det tidspunkt kontrollen er overført til konsernet (oppkjøpstidspunktet).

I konsernregnskapet erstattes posten aksjer i datterselskap med datterselskapets eiendeler og gjeld. Konsernregnskapet utarbeides som om konsernet var én økonomisk enhet. Transaksjoner, urealisert fortjeneste og mellomværende mellom selskapene i konsernet elimineres.

Kjøpte datterselskaper regnskapsføres i konsernregnskapet basert på morselskapets anskaffelseskost. Anskaffelseskost tilordnes identifiserbare eiendeler og gjeld i datterselskapet, som oppføres i konsernregnskapet til virkelig verdi på oppkjøpstidspunktet. Eventuell merverdi ut over hva som kan henføres til identifiserbare eiendeler og gjeld, balanseføres som goodwill. Goodwill behandles som en residual og balanseføres med den andelen som er observert i oppkjøpstransaksjonen. Merverdier i konsernregnskapet avskrives over de oppkjøpte eiendelenes forventede levetid.

Omregning av utenlandske datterselskaper skjer ved at balansen omregnes til balansedagens kurs, og at resultatregnskapet omregnes til en gjennomsnittskurs. Eventuelle vesentlige transaksjoner omregnes til transaksjonsdagens kurs. Alle omregningsdifferanser føres direkte mot egenkapitalen.

Salgsinntekter

Inntekter ved salg av varer og tjenester vurderes til virkelig verdi av vederlaget, netto etter fradrag for merverdiavgift, retur, rabatter og andre avslag. Salg av varer resultatføres når en enhet innenfor konsernet har levert sine produkter til kunden og det ikke er uoppfylte forpliktelser som kan påvirke kundens aksept av leveringen. Levering er ikke foretatt før produktene er sendt til avtalt sted og risiko for tap og ukurans er overført til kunden.

Tjenester inntektsføres i takt med utførelsen.

Anskaffelseskost

Anskaffelseskost for eiendeler omfatter kjøpesummen for eiendelen, med fradrag for bonuser, rabatter og lignende, og med tillegg for kjøpsutgifter (frakt, toll, offentlige avgifter som ikke refunderes og eventuelle andre direkte kjøpsutgifter). Ved kjøp i utenlandsk valuta balanseføres eiendelen til kursen på transaksjonstidspunktet, men til terminkursen ved bruk av terminkontrakt.

For varige driftsmidler og immaterielle eiendeler omfatter anskaffelseskost også direkte utgifter for å klargjøre eiendelen for bruk, for eksempel utgifter til testing av eiendelen.

Immaterielle eiendeler og goodwill

Goodwill har oppstått i forbindelse med kjøp av datterselskap. Goodwill avskrives over forventet levetid.

Varige driftsmidler

Varige driftsmidler balanseføres og avskrives lineært til restverdi over driftsmidlenes forventede utnyttbare levetid. Ved endring i avskrivningsplan fordeles virkningen over gjenværende avskrivningstid ("knekkpunktmetoden"). Vedlikehold av driftsmidler kostnadsføres løpende under driftskostnader. Påkostninger og forbedringer tillegges driftsmidlets kostpris og avskrives i takt med driftsmidlet. Skillet mellom vedlikehold og påkostning/forbedring regnes i forhold til driftsmidlets stand på anskaffelsestidspunktet.

Leide (leasede) driftsmidler balanseføres som driftsmidler hvis leiekontrakten anses som finansiell.



This file is sealed with a digital signature.
The seal is a guarantee for the authenticity
of the document.

Document ID:
EDBDC7ABA9414273B96308FB356E5B84



Nedskrivning av anleggsmidler

Ved indikasjon om at balanseført verdi av et anleggsmiddel er høyere enn virkelig verdi, foretas det test for verdifall. Testen foretas for det laveste nivå av anleggsmidler som har selvstendige kontantstrømmer. Hvis balanseført verdi er høyere enn både salgsverdi og bruksverdi (nåverdi ved fortsatt bruk/eie), foretas det nedskrivning til det høyeste av salgsverdi og bruksverdi.

Tidligere nedskrivninger, med unntak for nedskrivning av goodwill, reverseres hvis forutsetningene for nedskrivningen ikke lenger er til stede.

Varelager

Varer vurderes til det laveste av anskaffelseskost og virkelig verdi. Virkelig verdi er estimert salgspris fratrukket nødvendige utgifter til ferdigstilling og salg. Bare variable utgifter anses nødvendige for å selge ferdige varer, mens også faste tilvirkningskostnader inkluderes som nødvendige for varer som ikke er ferdig tilvirket.

Fordringer

Kundefordringer føres opp i balansen etter fradrag for avsetning til forventede tap. Avsetning til tap gjøres på grunnlag av individuell vurdering av fordringene og en tilleggsavsetning som skal dekke øvrige påregnelige tap. Vesentlige økonomiske problemer hos kunden, sannsynligheten for at kunden vil gå konkurs eller gjennomgå økonomisk restrukturering, og utsettelse og mangler ved betalinger anses som indikatorer på at kundefordringer må nedskrives.

Andre fordringer, både omløpsfordringer og anleggsfordringer, føres opp til det laveste av pålydende og virkelig verdi. Virkelig verdi er nåverdien av forventede framtidige innbetalinger. Det foretas likevel ikke neddiskontering når effekten av neddiskontering er uvesentlig for regnskapet. Avsetning til tap vurderes på samme måte som for kundefordringer.

Utenlandsk valuta

Fordringer og gjeld i utenlandsk valuta vurderes etter kursen ved regnskapsårets slutt. Kursgevinster og kurstap knyttet til varesalg og varekjøp i utenlandsk valuta føres som salgsinntekter og varekostnad.

Gjeld

Gjeld, med unntak for enkelte avsetninger for forpliktelser, balanseføres til nominelt gjeldsbeløp.

Pensjoner

Konsernet har kun innskuddsplaner.

Innskuddsplaner

Ved innskuddsplaner betaler selskapet innskudd til et forsikringsselskap. Selskapet har ingen ytterligere betalingsforpliktelse etter at innskuddene er betalt. Innskuddene regnskapsføres som lønnskostnad. Eventuelle forskuddsbetalte innskudd balanseføres som eiendel (pensjonsmidler) i den grad innskuddet kan refunderes eller redusere framtidige innbetalinger.

AFP-ordningen er en usikret ytelsesbasert flerforetaksordning. En slik ordning er reelt en ytelsesplan, men behandles regnskapsmessig som en innskuddsplan som følge av at ordningens administrator ikke gir tilstrekkelig informasjon til å beregne forpliktelsen på en pålitelig måte.



This file is sealed with a digital signature.
The seal is a guarantee for the authenticity
of the document.

Document ID:
EDBDC7ABA9414273B96308FB356E5B84



Skatt

Skattekostnaden i resultatregnskapet omfatter både periodens betalbare skatt og endring i utsatt skatt. Utsatt skatt beregnes på grunnlag av de midlertidige forskjeller som eksisterer mellom regnskapsmessige og skattemessige verdier, samt eventuelt ligningsmessig underskudd til fremføring ved utgangen av regnskapsåret. Skatteøkende og skattereduserende midlertidige forskjeller som reverserer eller kan reversere i samme periode er utlignet. Oppføring av utsatt skattefordel på netto skattereduserende forskjeller som ikke er utlignet og underskudd til fremføring, begrunnes med antatt fremtidig inntjening. Utsatt skatt og skattefordel som kan balanseføres oppføres netto i balansen.

Skattereduksjon ved avgitt konsernbidrag, og skatt på mottatt konsernbidrag som føres som reduksjon av balanseført beløp på investering i datterselskap, føres direkte mot skatt i balansen (mot betalbar skatt hvis konsernbidraget har virkning på betalbar skatt, og mot utsatt skatt hvis konsernbidraget har virkning på utsatt skatt). Utsatt skatt både i selskapsregnskapet og i konsernregnskapet regnskapsføres til nominelt beløp.

Kontantstrømoppstilling

Kontantstrømoppstillingen utarbeides etter den indirekte metoden. Kontanter og kontantekvivalenter omfatter kontanter, bankinnskudd og andre kortsiktige likvide plasseringer, som umiddelbart og med uvesentlig kursrisiko kan konverteres til kjente kontantbeløp og med gjenværende løpetid mindre enn tre måneder fra anskaffelsesdato.



This file is sealed with a digital signature.
The seal is a guarantee for the authenticity
of the document.

Document ID:
EDBDC7ABA9414273B96308FB356E5B84



Note 1 Immaterielle eiendeler og goodwill

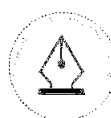
	Goodwill	Sum
Anskaffelseskost 01.01.	0	0
Tilgang	77 464 641	77 464 641
Avgang	0	0
Anskaffelseskost 31.12.	77 464 641	77 464 641
Akkumulerte avskrivninger 31.12.	3 873 232	3 873 232
Balanseført verdi 31.12.	73 591 409	73 591 409
Årets avskrivninger	3 873 232	3 873 232
Forventet økonomisk levetid	10 år	
Avskrivningsplan	Lineær	

Note 2 Varige driftsmidler

	Driftsløsøre	Sum
Anskaffelseskost 01.01.	0	0
Tilgang gjennom oppkjøp	2 885 998	2 885 998
Tilgang i året	534 959	534 959
Avgang i året	0	0
Anskaffelseskost 31.12.	3 420 957	3 420 957
Akkumulerte avskrivninger 31.12.	2 782 289	2 782 289
Balanseført verdi 31.12.	638 667	638 667
Årets avskrivninger	208 460	208 460
Forventet økonomisk levetid	0-5 år	
Avskrivningsplan	Lineær	

Årlig leie av ikke balanseførte driftsmidler

Driftsmiddel	Leieperiode	Årlig leie
Firmabiler		854 492
Bygninger	01.07.2021-30.06.2026	336 500



This file is sealed with a digital signature.
The seal is a guarantee for the authenticity
of the document.

Document ID:
EDBDC7ABA9414273B96308FB356E5B84



Note 3 Varer

	2021	2020
Råvarer	10 011 223	0
Sum	10 011 223	0
Varebeholdning vurdert til anskaffelseskost	10 011 223	0
Sum	10 011 223	0

Note 4 Fordringer og gjeld

Kundefordringer	2021	2020
Kundefordringer til pålydende	18 792 783	0
Avsetning til tap på kundefordringer	-276 945	0
Kundefordringer i balansen	18 515 838	0

Fordringer med forfall senere enn ett år	2021	2020
Lån til Bøleråsen AS	500 000	0
Depositum husleie	168 235	0
Sum	668 235	0

Langsiktig gjeld med forfall senere enn 5 år	2021	2020
Avsetning lønn	4 001 438	0
Gjeld til kredittinstitusjoner	25 000 000	0
Ansvarlig lån fra aksjonærer	260 000	0
Sum	29 261 438	0

Gjeld sikret ved pant	2021	2020
	25 000 000	0

Balanseført verdi av pantsatte eiendeler	2021	2020
Aksjer i datterselskaper	89 362 133	0
Varer	9 730 430	0
Kundefordringer	44 874 800	0
Sum	143 967 363	0

Eiendelene er i tillegg stillet som sikkerhet for	2021	2020
Ubenyttet kassekreditt	150 000 000	0
Sum	150 000 000	0



This file is sealed with a digital signature.
The seal is a guarantee for the authenticity
of the document.

Document ID:
EDBDC7ABA9414273B96308FB356E5B84



Note 5 Egenkapital

Årets endring i egenkapital	Aksjekapital	Overkurs	Udekket tap	Minoritet	Sum
Egenkapital 01.01.	40 000	60 000	-47 001	0	52 999
Årets resultat	0	0	-4 316 709	470 453	-3 846 256
Kapitalforhøyelse	4 785 000	87 615 000	0	0	92 400 000
Egenkapital 31.12. (majoritet)	4 825 000	87 675 000	-4 363 710	470 453	88 606 743
Minoritetens andel egenkapital				6 287 698	6 287 698
Egenkapital 31.12.	4 825 000	87 675 000	-4 363 710	6 758 151	94 894 441

Note 6 Aksjekapital og aksjonærinformasjon

Aksjekapitalen består av

	Antall	Pålydende	Bokført
A-aksjer (Ordinary shares)	825 000	1	825 000
B-aksjer (Founders shares)	4 000 000	1	4 000 000
Sum	4 825 000		4 825 000

A-aksjene har én stemmerett pr aksje, samlet maksimalt 1/3 stemmerett.

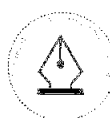
B-aksjene har til enhver tid samlet 2/3 stemmerett.

Oversikt over de største aksjonærene 31.12.

Selskap	Rolle	A-aksjer	B-aksjer	Sum	Eierandel
Advaxa AS	Styremedlem	12 664	615 000	627 664	13,0 %
Calle AS	Daglig leder	27 139	615 000	642 139	13,3 %
Kimzollo AS		13 823	615 000	628 823	13,0 %
Privat Kapital AS	Styremedlem	15 559	615 000	630 559	13,1 %
Camar AS	Styremedlem	115 789	300 000	415 789	8,6 %
Stenshagen Invest AS	Styremedlem	115 789	300 000	415 789	8,6 %
Sober AS	Styremedlem	115 789	300 000	415 789	8,6 %
NSV Axxelerator AS	Styremedlem	165 289	300 000	465 289	9,6 %
Cigalep AS	Styreleder	28 948	300 000	328 948	6,8 %
Laho AS		28 948	0	28 948	0,6 %
Constructio AS		115 789	0	115 789	2,4 %
Hathon Holding AS		69 474	0	69 474	1,4 %
Sum		825 000	3 960 000	4 785 000	99,2 %
Øvrige (eierandel < 1%)		0	40 000	40 000	0,8 %
Totalt antall aksjer		825 000	4 000 000	4 825 000	100,0 %

Pr dato for signering av regnskapet har Axxelerator 46 investorer som totalt har kommitert mnok 1 750, hvorav mnok 82,5 ble innbetalt i 2021 (ref aksjonæroversikt over).

Aksjonæroversikt vil endres i løpet av 2022, i tråd med innkalling av kapital fra investorene.



This file is sealed with a digital signature.
The seal is a guarantee for the authenticity
of the document.

Document ID:
EDBDC7ABA9414273B96308FB356E5B84



Note 7 Bundne bankinnskudd, trekkrettigheter

	2021	2020
Skattetrekksmidler	1 198 938	0
Ubenyttet kassekreditt	150 000 000	0

Note 8 Pensjoner

Selskapet og konsernet har pensjonsordninger som omfatter i alt 5 personer i selskapet og 29 personer i konsernet. Morselskapet har en kollektiv lukket pensjonsordning etter Lov om foretakspensjon, og morselskapet og datterselskapene har innskuddsordninger for de øvrige ansatte. Innskuddspensjonene inklusive arbeidsgiveravgift kostnadsføres løpende.

Selskapets og konsernets pensjonsordninger tilfredsstiller kravene i lov om obligatorisk tjenestepensjon.

Kostnader ved innskuddsordning inkl arbeidsgiveravgift for 2021 var kr 1 297 993.

Personer i ordningene

	Aktive	Pensjonister
Innskuddspensjon	29	0

Note 9 Skatt

Beregning av utsatt skatt/utsatt skattefordel

	2021	2020
Midlertidige forskjeller		
Driftsmidler	-547 715	0
Varer	-209 553	0
Fordringer	-276 945	0
Avsetning lønn	-4 001 438	
Netto midlertidige forskjeller	-5 035 651	0
Underskudd til fremføring	-104 890	-60 258
Grunnlag for utsatt skatt	-5 140 541	-60 258
Utsatt skatt	-1 130 923	-13 257
Herav ikke balanseført utsatt skattefordel	0	0
Utsatt skatt i balansen	-1 130 923	-13 257



This file is sealed with a digital signature.
The seal is a guarantee for the authenticity
of the document.

Document ID:
EDBDC7ABA9414273B96308FB356E5B84



Grunnlag for skattekostnad, endring i utsatt skatt og betalbar skatt

Grunnlag for betalbar skatt

Regnskapsmessig resultat før skattekostnad (konsolidert)	-3 823 165	0
Eliminering resultat 01.01.-20.06 (før eierperiode)	5 452 214	0
Avskrivninger konserngoodwill	3 873 232	0
Resultat før skattekostnad	5 502 281	-60 258
Permanente forskjeller	-5 333	0
Grunnlag for skattekostnad på årets resultat	5 496 948	-60 258
Endring i midlertidige forskjeller	3 400 270	0
Gr.lag for bet.bar skatt i res.regnskapet	8 897 218	-60 258
+/- Mottatt/avgitt konsernbidrag	0	0
Skattepliktig inntekt (grunnlag for betalbar skatt i balansen)	8 897 218	-60 258

	2021	2020
Fordeling av skattekostnaden		
Betalbar skatt	1 957 388	0
For mye, for lite avsatt i fjor	0	0
Sum betalbar skatt	1 957 388	0
Endring i utsatt skatt/skattefordel	-1 117 666	0
Betalbar skatt pr 30.06. i skattekostnad utenfor eierperiode	-816 631	0
Utsatt skatt/skattefordel konsernbidrag	0	0
Skattekostnad	23 091	0

Avstemming av årets skattekostnad

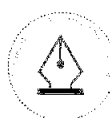
Regnskapsmessig resultat før skattekostnad	5 502 281	-60 258
Beregnet skatt	1 210 502	-13 257
Skattekostnad i resultatregnskapet	23 091	-
Differanse	-1 187 411	13 257

Differansen består av følgende:

Skatt av permanente forskjeller	-1 173	0
Utsatt skattefordel 2020, ikke balanseført	0	13 257
Skatt på resultat utenfor eierperiode	-1 186 238	0
Sum forklart differanse	-1 187 411	13 257

Betalbar skatt i balansen

Betalbar skatt i skattekostnaden	1 957 388	0
Skattevirkning av konsernbidrag	0	0
Betalbar skatt i balansen	1 957 388	0



This file is sealed with a digital signature.
The seal is a guarantee for the authenticity
of the document.

Document ID:
EDBDC7ABA9414273B96308FB356E5B84



Note 10 Driftsinntekter

	2021	2020
Salgsinntekter	59 677 896	0
Sum	59 677 896	0

Geografisk fordeling

	2021	2020
Norge	57 477 897	0
Sverige	2 200 000	0
Andre land	0	0
Sum	59 677 896	0

Note 11 Lønnskostnader, antall ansatte, godtgjørelser, lån til ansatte mm.

Lønnskostnader	2021	2020
Lønninger	12 607 916	0
Arbeidsgiveravgift	2 144 064	0
Pensjonskostnader	778 792	0
Andre ytelser	4 621 411	0
Sum	20 152 183	0

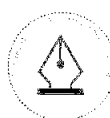
Sysselsatte årsverk i regnskapsåret har vært	26,9	0
--	------	---

Kostnadsført godtgjørelse til revisor

Lovpålagt revisjon	124 318
Andre attestasjonstjenester	0
Skatterådgivning (inkl. teknisk bistand med ligningspapirer)	66 879
Andre tjenester utenfor revisjon (inkl. teknisk bistand med årsregnskap)	0
Sum	191 197

Note 12 Transaksjoner med nærstående parter

a) Salg av varer og tjenester	
- Tilknyttede selskaper	0
- Datterselskap	1 575 165



This file is sealed with a digital signature.
The seal is a guarantee for the authenticity
of the document.

Document ID:
EDBDC7ABA9414273B96308FB356E5B84

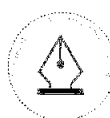


Note 13 - Kjøp av virksomhet

	Presentations Data AS
Kjøpstidspunkt	09.07.2021
Andel kjøpt	91,12 %
Eierandel etter kjøp	91,12 %
Anskaffelseskost	
Vederlag inkl transaksjonskostnader (100 %)	90 981 410
Sum anskaffelseskost	90 981 410
Kontanter overtatt	4 527 492
Anskaffelskost netto etter kontanter	86 453 918
Balanseført verdi på kjøpstidspunktet	
Varige driftsmidler	296 119
Andre anleggsmidler	416 607
Kontanter	4 527 492
Omløpsmidler	32 606 360
Egenkapital	13 516 770
Kortsiktig gjeld	24 329 809
Mer-/mindreverdi ved oppkjøp	
Goodwill	77 464 641
Sum mer-/mindreverdi	77 464 641

Allokering av merverdi til goodwill er begrunnet med forventning om fremtidig inntjening i oppkjøpt virksomhet. Kjøpsprisallokeringen av merverdi er ikke endelig, men basert på en foreløpig kjøpsprisallokering.

Etter kjøpstidspunkt 09.07.2021 er det etablert et holdingselskap, P Data Holding AS, som i desember 2021 kjøpte alle aksjene i Presentations Data AS. Det ble så gjennomført en kapitalforhøyelse i P Data Holding AS ved konvertering av gjeld. Axxelerator Capital AS sin eierandel etter gjeldskonverteringen er 90,23 %. Pr 31.12. var gjeldskonverteringen vedtatt, men ikke registrert. Følgelig eide Axxelerator Capital AS 100 % av P Data Holding AS pr 31.12.



This file is sealed with a digital signature.
The seal is a guarantee for the authenticity
of the document.

Document ID:
EDBDC7ABA9414273B96308FB356E5B84